

Obsah / Contents

Vývoj vybraných ukazatelů EOP, a.s.	1
<i>Key Statistics of EOP, a.s.</i>	1
Úvodní slovo předsedy představenstva	2
<i>Chairman's statement</i>	2
Zpráva představenstva o podnikatelské činnosti společnosti a o stavu jejího majetku	3
<i>The Board of Directors Report on Business Performance and Its Assets.</i>	3
Rozdělení zisku	11
<i>Profit Distribution</i>	11
Vrcholové orgány společnosti.	12
<i>Corporate Governance</i>	13
Zpráva dozorčí rady	14
<i>Supervisory Board Report</i>	14
Finanční část	15
<i>Financial section</i>	15
Příloha roční účetní uzávěrky	28
<i>Notes to the 2004 Czech statutory financial statements</i>	40
Schéma koncernu	52
<i>Scheme of stakes</i>	52
Zpráva o vztazích mezi propojenými osobami	53
<i>Controlling Report</i>	55

Vývoj vybraných ukazatelů EOP, a.s. Key Statistics of EOP, a.s.

	Jednotka / Unit	2004	2003
Instalovaný elektrický výkon / Installed capacity	MW	363	360
Dodávka elektrické energie / Electrical Energy Supplied	GWh	1 955	1 981
Instalovaný tepelný výkon pro CZT*/ Installed heat output for DHS*	MWt	698	777
Dodávka tepla odběratelům / Heat supplied to customers	TJ	4 775	4 851
Tržby / Revenues	tis. Kč / T CZK	3 165 275	3 000 180
Zisk před úroky a zdaněním / Profit before interest and tax	tis. Kč / T CZK	1 434 748	1 954 005
Zisk před zdaněním / Profit before tax	tis. Kč / T CZK	1 347 153	1 860 172
Zisk po zdanění / Net profit	tis. Kč / T CZK	1 084 419	1 455 615
Investiční výdaje do dlouhodobého majetku / Investment expenditure in fixed assets	tis. Kč / T CZK	470 818	458 198
Z toho: / Of which:			
Dlouhodobý hmotný a nehmotný majetek / tangible and intangible fixed assets	tis. Kč / T CZK	470 818	450 418
Počet pracovníků / Number of employees	Počet osob / Persons	426	428
Aktiva celkem / Total assets	tis. Kč / T CZK	6 089 574	7 776 715
Dlouhodobý hmotný a nehmotný majetek / Tangible and intangible fixed assets	tis. Kč / T CZK	2 794 203	2 712 087
Dlouhodobý finanční majetek / Long-term financial assets	tis. Kč / T CZK	2 719 637	2 911 706
Zásoby / Inventory	tis. Kč / T CZK	177 248	179 723
Vlastní kapitál / Equity	tis. Kč / T CZK	2 898 256	4 482 795
Základní kapitál / Registered capital	tis. Kč / T CZK	1 271 200	1 271 200
Bankovní úvěry a výpomoci / Bank loans and financial accommodation	tis. Kč / T CZK	2 150 000	2 000 000
Počet akcií / Number of shares	Ks / Pieces	1 155 636	1 155 636
Čistý zisk na akcii (EPS) / Earnings per share (EPS)	Kč/akcie / CZK/share	938	1 260
Dividenda na akcii / Dividend per share	Kč/akcie / CZK/share	2 300	538

Poměrové ukazatele / Ratios

Míra zadluženosti / Debt to equity	1	1,10	0,73
Běžná likvidita / Current ratio	1	1,45	3,71
Výnosnost vlastního jmění / Return on equity (ROE)	%	37,42	36,36

* CZT – centrální zásobování teplem / * DHS – district heating system

Ostatní informace a vysvětlivky / Other information and explanatory notes

1. EOP, a.s. – zkrácený název společnosti Elektrárny Opatovice, a.s. použitý pro zjednodušení v této výroční zprávě.
EOP – abbreviated name of the company Elektrárny Opatovice, a.s. used for simplification in this annual report.
2. EOP, a.s. nemá organizační složku v zahraničí (viz § 21 zákona o účetnictví).
EOP does not have an organisational unit abroad (see S21 Accountancy Act).

Úvodní slovo předsedy představenstva *Chairman's Statement*

Je mi opravdovým potěšením seznámit Vás s výbornými hospodářskými výsledky společnosti dosaženými v roce 2004. Ty, i když jsou nižší než výsledky dosažené v roce 2003, jsou velmi příznivé, vezmeme-li v úvahu účtované mimořádné položky, a určují budoucí trend společnosti.

Dalšími stejně důležitými úspěchy nefinančního charakteru byly:

Splnění našeho závazku týkajícího se záložních zdrojů tepla. Úspěšně jsme uvedli do provozu záložní kotle v Hradci Králové a Chrudimi, čímž jsme doplnili stávající záložní zdroje v Pardubicích. Tyto zdroje zajišťují dodatečnou flexibilitu a spolehlivost dodávek během topné sezony těm zákazníkům, kteří si zvolili dodávky tepla z EOP.

Pokračovali jsme v podpoře místního regionu, kde jsme finanční podporu opět zaměřili na oblast zdravotnictví a školství. Majoritní akcionář, společnost International Power plc, finančně podpořil v rámci tzv. Flagship projektu modernizaci tří základních škol nacházejících se v blízkosti elektrárny.

Plnili jsme své závazky vůči životnímu prostředí prostřednictvím využití vedlejších produktů spalování a jsem rád, že mohu říci, že přibližně 50% těchto produktů se v současné době využívá ve stavebnictví. Úspěšní jsme byli také při obnovení naší akreditace ISO14001.

Pokud se podíváme před sebe, stojíme před řadou nových výzev, které nás v roce 2005 a v dalším období zcela zaměstnají při snaze udržet naši pozici na trhu a rozvíjet podnikání.

Corporate governance zůstává v popředí našeho zájmu a v roce 2005 přezkoumáváme vnitřní firemní procesy na základě požadavků zákona Sarbanese Oxleyho.

Žádný z uvedených úspěchů by nemohl být dosažen bez nadšení, péle a zručnosti všech našich zaměstnanců. Osobně je za jejich úsilí chválím a zdůrazňuji závazek společnosti pokračovat v neustálém vzdělávání a rozvoji zaměstnanců takovým způsobem, aby byli připraveni na náročné výzvy stále se měnícího trhu a na jejich naplňování.

It gives me great pleasure to reflect on the excellent financial performance of the company in 2004. Our financial performance, although lower than that posted for 2003, compares very favourably when exceptional items are taken into account and establishes the future trend for the company.

Other equally significant non financial achievements include:

The fulfillment of our commitment regarding standby boilers. We successfully commissioned standby boilers in Chrudim and Hradec Kralove to supplement existing standby facilities within Pardubice. These provide further flexibility and security during any cold season to those customers who choose to take affordable heat from EOP.

We continued our support for the local community, focusing financial contributions towards local health services and educational establishments, with an additional support from International Power in the form of the Flagship project which resulted in the modernisation of three schools in our region.

We maintained our commitment to the environment through the use of by-products arising from the combustion process, and I am pleased to say that some 50% of such products are now being used in the construction industry. We also were successful in renewal of our accreditation to ISO14001.

Looking ahead we face a number of new challenges which will keep us fully occupied during 2005 and beyond as we seek to maintain our market position and to grow the business.

Corporate governance remains high on our agenda, and in 2005 we are reviewing our internal processes to external review against the requirements of the Sarbanes Oxley Act.

None of the achievements listed above would have been possible without the enthusiasm, diligence and skill of all of our staff. I personally commend them for their efforts and reaffirm the company's ongoing commitment to continue to develop its staff in a way that prepares them for the rigorous challenges of the ever changing market and our quest to meet those challenges.



Richard J. Lappin
předseda představenstva
Chairman of the Board of Directors

Provozní výsledky Operational performance

Tento rok byl zajímavým, ale náročným rokem, protože naším cílem bylo navázat na úspěch roku 2003. Celkový roční prodej elektřiny v roce 2004 dosáhl hodnoty 1955 GWh. Nejvýznamnějším zákazníkem v prodeji elektřiny byla, tak jako v minulých letech, distribuční společnost Východočeská energetika, a.s. V roce 2004 pokračoval prodej podpůrných regulačních služeb provozovateli přenosové soustavy společnosti ČEPS, a.s. Tyto prodeje byly realizovány především formou bilaterálních obchodů. Zbýlá volná kapacita byla uplatňována na denním trhu s podpůrnými službami.

Společnost EOP, a.s. v roce 2004 prodala ze své soustavy 4774 TJ tepelné energie a podařilo se jí tepelnou soustavu rozšířit o nové odběratele, a to celkem o 30 odběrných míst.

Rok 2004 byl úspěšný i v oblasti prodeje vedlejších produktů. Na trh se podařilo umístit více než 327 tisíc tun těchto produktů a meziročně zvýšit jejich prodej o 42,9 %.

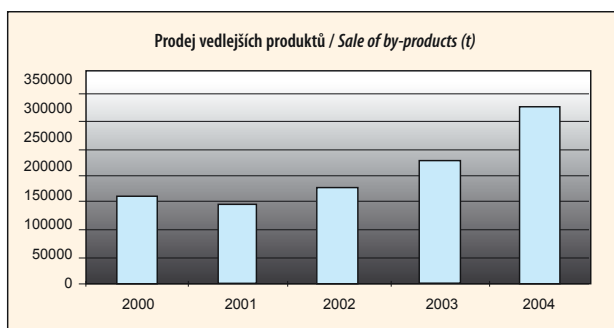
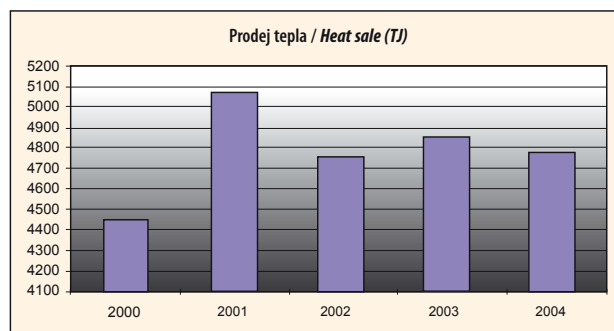
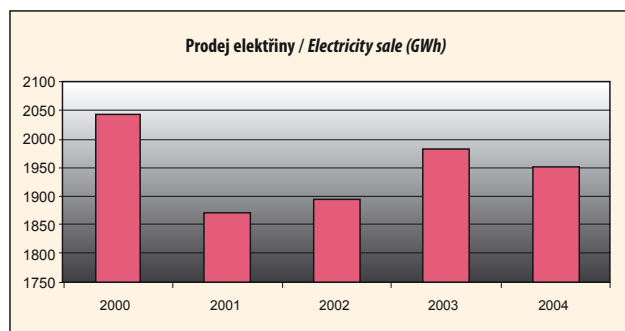
Tento nárůst byl umožněn především dodávkou stabilizátu pro stavbu protipovodňových hrází v Pardubicích a také získáním nového významného odběratele energosádrovce.

2004 was an interesting but demanding year as we aimed to build upon the success of 2003. Total electricity sales amounted to 1955 GWh in 2004, with the regional electricity company Východočeská energetika, a.s. (VČE) continuing to be the most important customer. Additionally, sales of reserve capacity (system services) to ČEPS, a.s. continued mainly through bilateral contracts, and any remaining free capacity was traded in the daily system service market.

EOP, a.s. sold 4,774 TJ of heat from its distribution system in 2004, and the Company succeeded in extending its heating supplies to 30 new customers across the network.

Sales of by-products in 2004 also proved successful, with EOP, a.s. securing a 42.9% increase to reach more than 327 k tonnes.

This increase was mainly as a result of stabilisate supply for the construction of flood protection dykes around the city of Pardubice, and also bringing a new significant gypsum customer.



Hospodářské výsledky Financial Performance

V tržním prostředí nastalo mnoho změn. Naše společnost i přesto dosáhla významných hospodářských výsledků. Celkové tržby z prodeje vlastních výrobků a služeb se meziročně zvýšily o více než 5% a dosáhly hodnoty 3 139 mil. Kč. Tržby z prodeje elektřiny vzrostly o 4,6%, a to zejména díky úspěšnému, výše zmíněnému obchodování na denním trhu s podpůrnými službami. Tržby za prodej tepla vzrostly o 8%.

Při porovnávání ziskovosti roků 2003 a 2004 by měly být vzaty v úvahu jednorázové položky, které se vztahují k havárii střechy kotelny v roce 2002 a které ovlivnily provozní zisk roku 2003. Tyto položky zahrnují náklady na opravy a související změny stavu rezerv a konečné pojistné plnění. Zisk po zdanění roku 2003 byl dále příznivě ovlivněn vysokou ziskovostí společnosti DEOP v.o.s. Následující analýzy zisku jsou očištěny o tyto jednorázové položky a dodatečné práce související s citovanou havárií, které se promítly do roku 2004.

Neustálou pozornost věnujeme řízení nákladů, stejně tak plánu pro dynamický růst tržeb. Podařilo se tím vytvořit zisk po zdanění ve výši 1 084 mil. Kč. Zisk před zdaněním dosáhl v roce 2004 hodnoty 1 347 mil. Kč., což je významný nárůst oproti předchozímu roku, kdy tento zisk činil 1 158 mil. Kč.

Provozní hospodářský výsledek dosáhl výše 1 053 mil. Kč a byl o 27 mil. Kč nižší než loni.

Hodnota finančního hospodářského výsledku činí 290 mil. Kč, což je ve srovnání s loňským rokem o 79 mil. Kč více. Na tomto výsledku má největší podíl vyšší dividendy přijatá od Pražské teplárenské a.s.

Čistá hodnota aktiv společnosti činila k 31. 12. 2004 celkem 6 089,6 mil. Kč.

V roce 2004 společnost investovala do obnovy a rozšíření výrobních a ostatních zařízení celkem 471 mil. Kč. Nejvýznamnější investiční akcí bylo dokončení výstavby záložních kotlů v Hradci Králové a Chrudimi a jejich uvedení do zkušebního provozu (viz fotografie). Na tento projekt bylo celkem vynaloženo 276,5 mil. Kč, z toho 251 mil. Kč v roce 2004.

Financování společnosti bylo jako obvykle po celý rok stabilní a bez jakýchkoliv problémů s likviditou.



Despite many changes in the market environment, the Company continued to deliver strong financial performance, generating an increase higher than 5% in total revenues from products and services to reach CZK 3,139 mil. Driving this was a 4.6% increase in electricity sales following successful trading in the daily system services market, and a 8% increase in heat sales.

In comparing 2004 and 2003 profitability, consideration should be given to one-off items resulting from the 2002 roof collapse which affected 2003 operating profit. These items include repair costs and related provision movements, and the final insurance settlement. 2003 profit after tax was further benefited by the high profitability of DEOP v.o.s. The following profit analyses exclude these one-off items and additional work relating to the roof collapse which continued into 2004.

Cost management as well as a dynamic growth in sales continued to be our focus in 2004, resulting in a profit after tax of CZK 1,084 mil. Profit before tax in 2004 was CZK 1,347 mil., which was a significant increase over the 2003 performance of CZK 1,158 mil.

The operating financial result amounted to CZK 1,053 mil., which was CZK 27 mil. lower than in 2003.

Financial performance amounted to CZK 290 mil., which was CZK 79 mil. higher than last year. A contributing factor to this was higher dividends received from Pražská teplárenská a.s.

The net value of total assets of the Company as at December 31, 2004 was CZK 6 089,6 mil.

In 2004 the Company invested CZK 471 mil. in the renewal and expansion of the business assets. The most important investment was completion of the construction, commissioning and trial operation of stand-by heat sources in the cities of Hradec Králové and Chrudim (see pictures). The total cost of this project amounted to CZK 276,5 mil., of which CZK 251 mil. was spent in 2004.

The financial position of the Company continued to be stable with no liquidity issues.



Záložní zdroje v Hradci Králové
Stand-by heat sources in the city
of Hradec Králové

Akcie a akcionáři *Shares and shareholders*

Základní kapitál společnosti ve výši Kč 1 271 199 600 je rozdělen na 1 155 636 akcií o jmenovité hodnotě 1 100 Kč. Jde o neregistrované zaknihované kmenové akcie na jméno, SIN 770000002186.

Změnu formy akcií z akcií „na majitele“ na akcie „na jméno“ schválila řádná valná hromada společnosti dne 2. 6. 2004. Ve Středisku cenných papírů byla změna provedena k datu 11. 11. 2004.

Majoritní podíl akcií – 99,08% – je ve vlastnictví nizozemské International Power Holdings B.V., patřící do skupiny International Power plc.

The registered share capital of EOP, a.s. is CZK 1,271,199,600 divided into 1,155,636 shares with the nominal value of CZK 1,100. These were unlisted de-materialised ordinary registered shares SIN 770000002186.

The General meeting on 2nd June 2004 approved the change of shares from bearer holder to registered holder. This change was completed at the Securities Office on 11th November 2004.

The largest shareholder with 99.08% is International Power Holdings B.V. of the Netherlands, a member of the International Power plc group.

Struktura akcionářů k 31. prosinci (%)

	2004	2003	2002
Právnícké osoby tuzemské	0,01	0,01	3,09
z toho Elektrárny Opatovice, a.s.	0,00	0,00	3,08
Právnícké osoby zahraniční	99,12	99,12	96,07
z toho International Power Holdings B.V.	99,08	99,08	96,02
Fyzické osoby	0,87	0,87	0,84

Shareholders Structure as at December 31 (%)

	2004	2003	2002
Corporate Bodies – Domestic	0,01	0,01	3,09
of which Elektrárny Opatovice, a.s.	0,00	0,00	3,08
Corporate Bodies – Foreign	99,12	99,12	96,07
of which International Power Holdings B.V.	99,08	99,08	96,02
Individuals	0,87	0,87	0,84

Majetkové podíly *Capital participation*

Vedle rozhodující podnikatelské činnosti, kterou je výroba a dodávka elektřiny a tepla, se EOP, a.s. podílela na podnikání šesti dalších společností. Hospodaření těchto společností bylo ziskové, stabilizované a bez problémů s likviditou. Dne 1. září 2004 vstoupila společnost DEOP v.o.s. do likvidace, na základě rozhodnutí vlastníků o zrušení likvidací. Likvidace byla ukončena k 15. únoru 2005. Dne 29. dubna 2005 byl podán návrh na výmaz společnosti DEOP v.o.s. v likvidaci z Obchodního rejstříku.

K 22. březnu 2005 došlo k prodeji celého podílu ve společnosti BIOSPOL 94 společnost s ručením omezeným.

In addition to the core business of EOP, a.s. of generation and supply of power and heat, EOP, a.s. has been involved in the operation of six further companies. The economic performance of these companies was profitable, stable and with no liquidity issues. Following a decision by the owners, the process of liquidating DEOP v.o.s. was commenced as of 1st September 2004, and finally completed on 15th February 2005. The proposal to remove DEOP v.o.s. in liquidation from the Companies Register was submitted on 29th April 2005.

EOP, a.s. sold its interest in BIOSPOL 94 limited liability company on 22nd March 2005.

Společnost / Company	Podíl EOP, a.s. k 31. prosinci 2004 / EOP, a.s. share as at December 31, 2004 (%)
EOP & HOKA s.r.o.	99,79
Pražská teplárenská a.s.	48,67
DEOP v.o.s. v likvidaci / in liquidation	99,99
VAHO s.r.o.	68,00
REATEX a.s.	100,00
BIOSPOL 94 společnost s ručením omezeným / limited liability company ¹⁾	33,50

¹⁾ dále BIOSPOL 94, s.r.o. / hereinafter BIOSPOL 94, s.r.o.

Personální oblast Human Resources

EOP, a.s. zaměstnává vysoce kvalifikované a motivované spolupracovníky, jejichž schopnosti a znalosti mají významný vliv na úspěch společnosti.

V průběhu roku bylo v rámci politiky zaměřené na obnovu věkové struktury a na zvýšení růstového potenciálu společnosti přijato formou výběrových řízení několik odborně kvalifikovaných zaměstnanců. Celkově se koncový stav zaměstnanců snížil a na konci roku 2004 činil 426 zaměstnanců.

Ve společnosti je podporována otevřená komunikace, stejně tak jako neustálé zlepšování pracovních podmínek a vzdělávání a rozvoj zaměstnanců prostřednictvím široké nabídky vzdělávacích akcí a programů.

Dobré vztahy jsou udržovány s místními odbory, závazky vyplývající z kolektivní smlouvy jsou plněny.

Jsme rádi, že náš přístup k zaměstnancům a vztahy mezi nimi jsou kvalitní, což významně zvyšuje naši pověst jakožto dobrého zaměstnavatele regionu.

EOP, a.s. employs highly qualified and motivated people whose capabilities and knowledge significantly impact on and influence the success of the company.

During the year EOP, a.s. recruited new staff as part of the company's refreshment policy to introduce professionally qualified people into the organisation and to enhance the company growth potential. Overall, the final staff number decreased during 2004 to 426 employees.

Open communication is a continuing aim of the company as we strive to continuously improve the working conditions and scope of educational development of staff through personal development, training plans and programmes.

The company seeks to maintain good and efficient relationships with the local trade unions, and the obligations associated with the collective agreement are fully observed.

We pride ourselves that our approach to staff and staff relations is both positive and supportive to people which significantly enhances our reputation as a good employer in the region.

Vztah k regionu a charitativní činnost *Community Relations*

Společnost stále udržuje a kultivuje velmi dobré vztahy s okolním regionem. Během roku navštívilo elektrárnu v rámci exkurzí několik set účastníků. Šlo především o studenty středních škol odborného zaměření, a také o žáky škol základních a vysokých.

Mimo to se EOP, a.s. i nadále soustředí na podporu zdravotnictví, školství a handicapovaných spoluobčanů. Tyto aktivity jsou plně ve shodě s celkovým přístupem mateřské společnosti International Power plc (IPR) v této oblasti. EOP, a.s. poskytla významné příspěvky nemocnicím v Hradci Králové, Pardubicích a Chrudimi a také předala dar pro zrakově postižené děti ve škole Svítání v Pardubicích.

Každým rokem IPR pořádá roční program nazvaný „Flagship project“, který identifikuje projekty, které potřebují konkrétní finanční podporu. V roce 2004 vybrala IPR jako vítězný projekt návrh podaný naší společností. Díky členství ve skupině IPR jsme tak pomohli získat třem obcím, resp. školám v okolí elektrárny významné finanční prostředky. IPR financovala rekonstrukci jednoho pavilonu školy v Opatovicích nad Labem, dále počítačové vybavení základní školy v obci Čeperka a taktéž počítačové vybavení základní školy v obci Dříteč (viz fotografie).



Zrekonstruovaný pavilon ZŠ Opatovice nad Labem
Pavilion of Elementary School Opatovice nad Labem after reconstruction

Na přelomu roku 2004/2005 jsme prostřednictvím Nadace Člověk v tísni poskytli pomoc postiženým záplavami na Sří Lance a prostřednictvím města Pardubice také pomoc Vysokým Tatrám na odstraňování škod způsobených vichřicí.

The company maintains and cultivates very good relations with the surrounding region. Several hundred visitors, principally from secondary schools as well as universities and elementary schools, attended excursions to the main power plant during last year.

EOP, a.s. continues to support the health service, schools and other education facilities and the disabled. These activities fall within the International Power plc (IPR) approach to sponsorships and donations. In particular, EOP, a.s. made significant contributions to the hospital facilities in Hradec Králové, Pardubice and Chrudim and also provided support to the visually handicapped childrens' school Svítání in Pardubice.

Each year IPR holds an annual programme called "Flagship Project" which identifies projects worthy of specific additional support. In 2004 IPR chose the proposal from EOP, a.s. as the most important project in the IPR group. As a result we were able to help three schools close to EOP, a.s., funded by IPR, for reconstruction of one school classroom block in Opatovice nad Labem, together with the supply of IT equipment to the primary schools of Čeperka and Dříteč villages (see pictures).



Nové počítačové vybavení – ZŠ Čeperka
New computing equipment – Elementary School Čeperka

At the end of 2004 and beginning of 2005 we provided financial support to two areas where natural disasters had occurred. Through the "People in Need Foundation" we provided support to those affected by tsunami disaster in Sri Lanka, and together with Pardubice city we provided support to the High Tatras mountain region in Slovakia following devastating storm damage.

Zdraví a bezpečnost *Health and Safety*

Na všech pracovištích společnosti je důsledně uplatňován systém bezpečné práce. V rámci něho probíhaly prověrky s předem určeným zaměřením. Kontroly byly prováděny vedením společnosti a provozními zaměstnanci (směnovými inženýry a mistry), přičemž zaměřené byly zejména na nepřetržitý provoz. V průběhu roku nebyly zjištěny žádné závažné nedostatky, drobné jsou okamžitě odstraňovány.

V roce 2004 byl systém řízení bezpečnosti a ochrany zdraví při práci podroben certifikačnímu auditu, jehož výsledkem bylo obnovení certifikátu dle OHSAS 18001:1999. Další audit dodržování podmínek bezpečné práce provedla firma RoSPA (Royal Society for the Prevention of Accidents) z Velké Británie. Výsledky auditu byly pozitivní, s vyšším hodnocením než v minulém auditu a potvrdily, že jsme v oblasti bezpečnosti a ochrany zdraví při práci dosáhli standardu celé skupiny International Power. V průběhu roku probíhaly pravidelné prověrky Inspektorátem bezpečnosti práce a ani v jednom případě nebylo zahájeno správní řízení.

V roce 2004 byl registrován pouze jeden lehký pracovní úraz, který byl prvním úrazem za poslední dva roky.

EOP, a.s. uplatňuje politiku neustálého zlepšování pracovního prostředí v souladu s cíli české vlády a tento proces je schopna demonstrovat prostřednictvím pravidelných auditů prováděných příslušnými institucemi.

Realizace vhodných technických opatření v oblasti zauhlování (zkrápění přesypů a instalace odsávacího zařízení) umožnila výrazné snížení míry rizikových faktorů v této části provozu elektrárny. Dle rozhodnutí Krajské hygienické stanice v Pardubicích byl snížen počet pracovišť zařazených do rizikové práce.

We place great importance on health and safety in the workplace and undertake regular safety specific audits across company work places. The inspections were carried out by senior company management and operating staff, specifically focusing on the shift operation. No items of significance were found and any minor issues were immediately dealt with.

In 2004 a formal safety audit by external bodies was carried out resulting in renewal of EOP's accreditation to OHSAS 18001:1999. A follow up safety audit was also carried out RoSPA (Royal Society for the Prevention of Accidents) a United Kingdom based company. The audit results were positive, with a higher rating than from the last audit and confirmed EOP, a.s. approach to health and safety is consistent with that of International Power. During the year regular inspections were carried out by the Czech State Safety Inspectorate – there were no adverse findings.

In 2004 there was one minor injury to an employee - this was the first injury in the workplace for two years.

EOP, a.s. has a policy of continuously improving the working environment in line with the aims of the Czech government, and is able to demonstrate these improvements through regular assessment by authorities.

Plant improvements to increase dust suppression and dust extraction in the area of coal handling were formally recognised by the Regional Environmental Officer, Pardubice who reduced the risk factor classification for the coal handling plant as a result.

Ochrana životního prostředí *Environment*

Hlavní cíl společnosti, být spolehlivým a úsporným zdrojem elektrické energie a tepla s minimálním zatížením životního prostředí, se plně promítal do jejího života i v průběhu celého roku 2004. Společnost plní veškeré platné legislativní požadavky a emisní limitní hodnoty. Provoz odsiřovacího závodu plně splňuje požadavky zákona o ovzduší MŽP ČR č. 86/2002 Sb. a jeho dalších doprovodných vyhlášek. Veškeré kontroly ze strany státních orgánů v oblasti ochrany životního prostředí proběhly bez výtek.

The main company goal is to provide reliable and economical sources of electric energy and heat with the minimum burden on the environment. Our commitment in this area is evidenced by the fulfillment of all legal requirements and obligations. Operation of the desulphurisation plant continues, ensuring compliance with the legislative requirements for environment (MŽP ČR no 86/2002 Coll. and its associated regulations). All environmental inspections by public bodies were completed without any issues being raised.

Poplatky za znečišťování ovzduší za rok 2004 byly oproti roku 2003 sníženy o více než 20%, zejména vlivem snížení emisí SO₂.

V rámci plánovaných generálních oprav kotlů jsme pokračovali v rekonstrukci odlučovačů (opravy budou probíhat v letech 2003 – 2008).

V průběhu roku 2004 byla dokončena výměna měřících aparatur kontinuálního měření emisí u obou odsiřovacích linek.

Rozhodnutím Krajského úřadu Pardubického kraje byl v září 2004 schválen předložený „Plán snížení emisí zvláště velkého spalovacího zdroje znečišťování ovzduší – Elektrárny Opatovice“.

Na základě nového zákona č. 695/04 Sb. o podmínkách obchodování s povolenkami na emise skleníkových plynů, byly zpracovány a odeslány na MŽP žádosti o vydání povolení k emisím skleníkových plynů pro jednotlivé zdroje, vč. příslušných monitorovacích plánů CO₂. To se také týká provozu záložních zdrojů tepla, které byly postaveny pro města Hradec Králové a Chrudim.

Koncem I. pololetí 2004 byla provedena úspěšná certifikace společnosti na systém environmentálního managementu dle ČSN EN ISO 14001:1997.

Elektrárna Opatovice má certifikovány veškeré produkované vedlejší energetické produkty spalování (jde o tzv. vedlejší produkty – viz výše) a bude i nadále usilovat o zvýšení prodeje těchto materiálů na základě požadavků české vlády snížit skládkování vedlejších produktů.

Na odkališti Dříteč byla dokončena rekultivace překrytím směsí zeminy a kompostu (kolaudační rozhodnutí ze dne 11. 11. 2004).

Charges for environmental pollution for 2004 were reduced by more than 20% from 2003 levels principally through the reduction of SO₂ emissions.

We continue in planned improvements to boilers and dust extraction equipment (ongoing programme from 2003 to 2008).

The continuous monitoring equipment for emissions was replaced during 2004 for both desulphurisation lines.

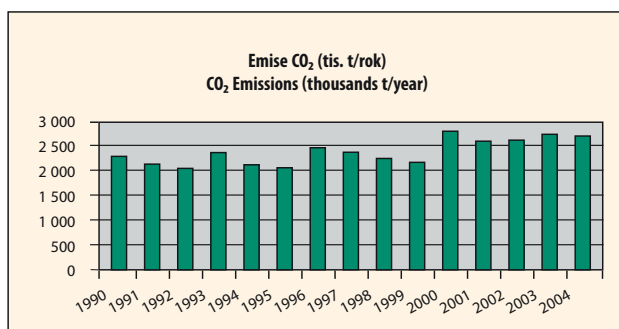
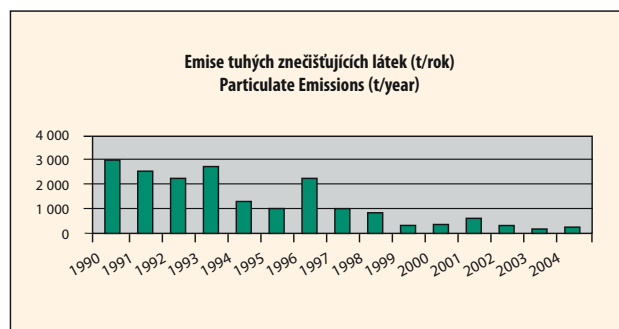
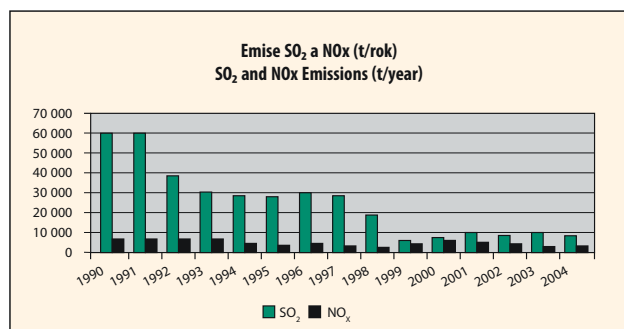
„The plan of emission reductions“ to control emissions from Elektrárny Opatovice was approved by the County council of Pardubice region in September 2004.

Applications for greenhouse gas emission permits for each plant have been sent to Ministry of Environment including relevant monitoring plans for CO₂ in compliance with the new bill no.695/04 Coll, (Permits on emissions of greenhouse gases). This includes the operation of standby heat sources constructed in the cities of Hradec Kralove and Chrudim.

At the end of the first half of the year 2004 EOP, a.s. successfully completed accreditation for its environment management system according to ČSN EN ISO 14001:1997.

Elektrárna Opatovice has certificates for all by-products produced by its processes and will continue to seek to sell increasing quantities of these materials as part of the Czech government requirements to reduce waste materials being used in landfill proces.

We completed re-cultivation of the former ash disposal site at Dritec (approval process is from 11th November 2004).



Výhled na další období *Future Forecast*

Podnikání společnosti bude ovlivněno novým Energetickým zákonem a dalším novým faktorem – obchodováním s povolenkami na vypouštění CO₂.

Energetický regulační úřad nastavil podmínky trhu pro druhé regulační období, které potrvá do roku 2009.

Jsme přesvědčeni, že stávající kontrakty, které máme uzavřeny na rok 2005, zabezpečují plné využití produkční kapacity společnosti, a tak se můžeme plně soustředit a připravovat na další období, ve kterém lze očekávat pokračující změny na trhu s elektrickou energií.

EOP, a.s. má také velký zájem podílet se na splnění indikativního cíle, který byl dohodnut v přístupové smlouvě s Evropskou unií, a který směřuje k zajištění výroby elektřiny z obnovitelných zdrojů v rozsahu 8 % z hrubé spotřeby elektřiny v roce 2010. Budeme posuzovat příležitosti na tomto trhu a nevylučujeme ani nové podnikatelské příležitosti.

Dokončením zmíněného projektu záložních kotlů jsme zvýšili hodnotu našeho zboží (spolehlivost dodávky tepla), a proto budeme i nadále rozvíjet a rozšiřovat podíl na trhu s tímto produktem. Odběratelům jsme připraveni nabídnout ve srovnání s konkurencí velmi zajímavé podmínky. Naším cílem je zajistit výraznou spokojenost zákazníků, která bude spojena se stabilní cenovou politikou a příznivými smluvními podmínkami.

Hotovostní toky společnosti jsou dlouhodobě stabilní a v našem střednědobém podnikatelském plánu neočekáváme žádná likvidní nebo úvěrová rizika.

EOP, a.s. má velký zájem udržovat dobré partnerské vztahy s regionem. Pokračujeme proto v programu sponzorských aktivit zaměřených především na charitativní činnost. Velkou pozornost budeme i nadále věnovat bezpečné práci, etickému chování naší společnosti a rozvoji znalostního potenciálu našich zaměstnanců.

The Company's focus will continue to be influenced by the new Energy Law and the establishment of the market for carbon emissions trading.

The Energy Regulatory Office (ERU) set the conditions for the second regulation period for the market which will continue to 2009.

We are confident that the contracts concluded for 2005 secure the company in the short-term, allowing us to concentrate on and prepare for the next period of continuous change in the electricity market.

EOP, a.s. is interested in supporting the successful achievement of the Czech government emission targets, which were agreed during entry discussions to the EU. This aim is for 8% of all electricity production coming from renewable resources by 2010. We will be reviewing opportunities in this market and will not rule out any business opportunity.

Following completion of the stand-by boilers (to ensure reliable heat supply) we will continue further market expansion in the heat market and feel we offer our customers very competitive conditions. We will continue to focus on customer satisfaction and hope that a stable price policy and positive contractual terms will help us in this respect.

Our cash flow position is stable in the long term and we do not expect any liquidity or credit issues in our medium term business plan.

EOP, a.s. is committed to maintaining good partnerships in the local region and we will continue with our support activities, which mainly involve charities. We will continue to pay attention to safety at work, the ethical behaviour of our company and the development of our employees.

V Opatovicích nad Labem, dne: 13. 5. 2005
In Opatovice nad Labem, dated:

Za představenstvo společnosti / *On behalf of the Board of Directors:*



Richard Lappin, předseda představenstva
Chairman of the Board of Directors



Ing. František Hejčl, člen představenstva
Member of the Board of Directors

Rozdělení zisku *Profit distribution*

Rozdělení zisku

Valná hromada společnosti, konaná dne 3. června 2005, schválila následující rozdělení zisku:

Zisk roku 2004 (po zdanění)	1 084 417 954,40 Kč
Nerozdělený zisk minulých let	3 316 027,45 Kč
Celkem k rozdělení:	1 087 733 981,85 Kč

Příděl do zákonného rezervního fondu	0,00 Kč
Příděl do sociálního fondu	12 124 363,00 Kč
Dividendy	0,00 Kč
Tantiémy	1 400 000,00 Kč
Rozděleno celkem:	13 524 363,00 Kč

Nerozdělený zisk roku 2004	1 070 893 591,40 Kč
Nerozdělený zisk celkem	1 074 209 618,85 Kč

Profit distribution

General Meeting held on June 3, 2005 approved the following profit distribution:

<i>2004 profit (after tax)</i>	<i>1 084 417 954,40 CZK</i>
<i>Undistributed profit of previous years</i>	<i>3 316 027,45 CZK</i>
<i>Total for distribution:</i>	<i>1 087 733 981,85 CZK</i>

<i>Allowance to legal reserve fund</i>	<i>0,00 CZK</i>
<i>Allowance to social fund</i>	<i>12 124 363,00 CZK</i>
<i>Dividends</i>	<i>0,00 CZK</i>
<i>Directors' fees</i>	<i>1 400 000,00 CZK</i>
<i>Total distributed:</i>	<i>13 524 363,00 CZK</i>

<i>Undistributed profit for 2004</i>	<i>1 070 893 591,40 CZK</i>
<i>Total undistributed profit</i>	<i>1 074 209 618,85 CZK</i>

Vrcholové orgány společnosti

Představenstvo, dozorčí rada a management společnosti se skládaly po celé období od 1. ledna do 31. prosince 2004 z následujících členů:

Představenstvo:

Předseda představenstva:	Richard John Lappin Narozen: 7. března 1955 Den vzniku funkce: 23. dubna 2001 Den vzniku členství v představenstvu: 9. března 2001
Místopředseda představenstva:	Michael Joseph Causton Narozen: 25. února 1951 Den vzniku funkce: 2. června 2004 Den vzniku členství v představenstvu: 2. června 2004
Člen představenstva:	Charles Dexter Narozen: 26. února 1972 Den vzniku členství v představenstvu: 7. června 2001
Člen představenstva:	František Hejčl Narozen: 18. listopadu 1947 Den vzniku členství v představenstvu: 7. června 2001
Člen představenstva:	Oldřich Vlasák Narozen: 26. listopadu 1955 Den vzniku členství v představenstvu: 5. června 2003
Člen představenstva:	Jiří Stříteský Narozen: 3. listopadu 1943 Den vzniku členství v představenstvu: 5. června 2003

Dozorčí rada:

Předseda dozorčí rady:	Bohuslav Čáp Narozen: 3. června 1951 Den vzniku funkce: 13. června 2003 Den vzniku členství v dozorčí radě: 5. června 2003
Místopředseda dozorčí rady:	Oldřich Valenta Narozen: 12. prosince 1948 Den vzniku funkce: 30. května 2002 Den vzniku členství v dozorčí radě: 23. května 2002
Člen dozorčí rady:	Ladislav Libý Narozen: 17. října 1953 Den vzniku členství v dozorčí radě: 2. června 2004

(pozn.: Pánové Causton a Libý byli do svých funkcí znovuzvoleni valnou hromadou dne 2. června 2004 poté, co vypršelo jejich předchozí funkční období.)

Členům představenstva a dozorčí rady ani osobám jim blízkým společnost neposkytla žádný úvěr či půjčku, neuzavřela s nimi žádnou smlouvu, jejímž obsahem by bylo zajištění závazků těchto osob, ani na ně bezplatně nepřevedla žádný majetek.

Management:

Generální ředitel:	František Hejčl
Ředitel pro výrobu:	Ladislav Kudrnáč
Ředitel pro techniku:	Miloslav Decker
Ředitel pro finance:	Pavel Kos
Ředitel pro obchod:	Jiří Pěnka

Corporate Governance

The Board of Directors, the Supervisory Board and the Senior Management of the Company comprised the following members in the period from January 1, 2004 to December 31, 2004:

Board of Directors:

Chairman of the Board of Directors: **Richard John Lappin**
Date of Birth: 7 March 1955
Effective date of commencement of his office: 23 April 2001
Effective date of membership in the Board of Directors: 9 March 2001

Vice-chairman of the Board of Directors: **Michael Joseph Causton**
Date of Birth: 25 February 1951
Effective date of commencement of his office: 2 June 2004
Effective date of membership in the Board of Directors: 2 June 2004

Member of the Board of Directors: **Charles Dexter**
Date of Birth: 26 February 1972
Effective date of membership in the Board of Directors: 7 June 2001

Member of the Board of Directors: **František Hejčl**
Date of Birth: 18 November 1947
Effective date of membership in the Board of Directors: 7 June 2001

Member of the Board of Directors: **Oldřich Vlasák**
Date of Birth: 26 November 1955
Effective date of membership in the Board of Directors: 5 June 2003

Member of the Board of Directors: **Jiří Stříteský**
Date of Birth: 3 November 1943
Effective date of membership in the Board of Directors: 5 June 2003

Supervisory Board:

Chairman of the Supervisory Board: **Bohuslav Čáp**
Date of Birth: 3 June 1951
Effective date of commencement of his office: 13 June 2003
Effective date of membership in the Supervisory Board: 5 June 2003

Vice-chairman of the Supervisory Board: **Oldřich Valenta**
Date of Birth: 12 December 1948
Effective date of commencement of his office: 30 May 2002
Effective date of membership in the Supervisory Board: 23 May 2002

Member of the Supervisory Board: **Ladislav Libý**
Date of Birth: 17 October 1953
Effective date of membership in the Supervisory Board: 2 June 2004

(Notes: Michael Causton and Ladislav Libý were re-elected to their offices at the Annual General Meeting on June 2, 2004 afterwards their term of office expired.)

The members of the Board of Directors and the Supervisory Board or their relatives did not enter into any loans or credits, neither any agreements securing their commitments with the Company, nor any property were transferred onto them free of charge.

Senior Management:

Chief Executive Officer: **František Hejčl**
Production Director: **Ladislav Kudrnáč**
Technical Director: **Miloslav Decker**
Financial Director: **Pavel Kos**
Commercial Director: **Jiří Pěnka**

Předseda dozorčí rady se pravidelně účastnil jednání představenstva. Informoval pak dozorčí radu o projednávané problematice a rozhodování představenstva. Dozorčí rada prováděla kontroly vybraných úseků činnosti společnosti a dávala své vyjádření k důležitým návrhům představenstva. Lze konstatovat, že rozhodování představenstva bylo v souladu se stanovami společnosti a s právními předpisy.

Dozorčí rada přezkoumala zpracovanou Zprávu o vztazích mezi ovládající a ovládanou osobou a konstatuje, že podmínky vzájemných smluv jsou hodnoceny jako obvyklé a společnosti z nich nevznikla újma.

Dozorčí rada se podrobně seznámila s roční účetní závěrkou společnosti za rok 2004 a se zprávou auditorské společnosti KPMG o provedeném auditu účetní závěrky společnosti EOP, a. s. Na základě předložených dokumentů se může dozorčí rada ztotožnit s výrokem auditora.

The Chairman of the Supervisory Board was regularly present at the Board of Directors Meetings. He subsequently informed the Supervisory Board on issues being discussed and decisions made by the Board of Directors. The Supervisory Board carried out particular controls and expressed its opinion on important proposals of the Board of Directors. It is possible to state that decisions of the Board of Directors were in compliance with the Articles of Association and legal provisions.

The Supervisory Board reviewed the elaborated Controlling Report on Relations between Related Entities and states that the terms and conditions of mutual agreements are evaluated as usual and no detriment arose to the Company from the contractual relations.

The Supervisory Board reviewed the financial statements of the Company for the year 2004 and the auditor's report issued by KPMG on the audit of the financial statements of EOP, a.s. Based on the documents submitted, the Supervisory Board agreed with the auditor's report.



Ing. Bohuslav Čáp
předseda dozorčí rady
Chairman of the Supervisory Board

V Opatovicích n. L. , 9. 5. 2005
Opatovice nad Labem, May 9, 2005

Finanční část
Financial section



KPMG Česká republika Audit, s.r.o.
Pobřežní 648/1a
186 00 Praha 8
Česká republika

Telephone +420 222 123 111
Fax +420 222 123 100
Internet www.kpmg.cz

Zpráva auditora pro akcionáře společnosti Elektrárny Opatovice, a.s.

Na základě provedeného auditu jsme dne 16. března 2005 vydali o účetní závěrce, která je součástí této výroční zprávy, zprávu následujícího znění:

"Provedli jsme audit přiložené účetní závěrky společnosti Elektrárny Opatovice, a.s. k 31. prosinci 2004. Za účetní závěrku je odpovědný statutární orgán společnosti. Naši odpovědností je vyjádřit na základě auditu výrok o této účetní závěrce.

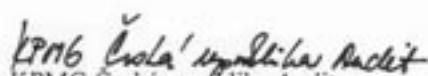
Audit jsme provedli v souladu se zákonem o auditorech a auditorskými směrnicemi Komory auditorů České republiky. Tyto směrnice požadují, abychom audit naplánovali a provedli tak, abychom získali přiměřenou jistotu, že účetní závěrka neobsahuje významné nesprávnosti. Audit zahrnuje výběrové ověření podkladů prokazujících údaje a informace uvedené v účetní závěrce. Audit rovněž zahrnuje posouzení použitých účetních zásad a významných odhadů učiněných společností a zhodnocení celkové prezentace účetní závěrky. Jsme přesvědčeni, že provedený audit poskytuje přiměřený podklad pro vyjádření našeho výroku.

Podle našeho názoru účetní závěrka podává ve všech významných ohledech věrný a poctivý obraz aktiv, závazků, vlastního kapitálu a finanční situace společnosti Elektrárny Opatovice, a.s. k 31. prosinci 2004 a výsledku hospodaření za rok 2004 v souladu se zákonem o účetnictví a příslušnými předpisy České republiky."

Ověřili jsme též soulad ostatních finančních informací uvedených v této výroční zprávě s auditovanou účetní závěrkou. Podle našeho názoru jsou tyto informace ve všech významných ohledech v souladu s námi ověřenou účetní závěrkou.

Za úplnost a správnost zprávy o vztazích mezi propojenými osobami odpovídá statutární orgán společnosti. Naši odpovědností je ověřit správnost údajů uvedených ve zprávě. Nejistili jsme žádné skutečnosti, které by nás vedly k názoru, že zpráva obsahuje významné nesprávnosti.

V Praze, dne 18. května 2005


KPMG Česká republika Audit, s.r.o.
Osvědčení číslo 71


Ing. Petr Škoda
Osvědčení číslo 1842

KPMG Česká republika Audit, s.r.o., a Czech limited liability company incorporated under the Czech Commercial Code, is a member firm of KPMG International, a Swiss cooperative.

Obchodní rejstřík vedený
Městským soudem v Praze
oddíl C, vložka 24185.

IC 48619187
DIČ CZ48619187

Žirovostenská banka
Praha 1
S.Ú.číslo účtu no.
466016040400



KPMG Česká republika Audit, s.r.o.
Pobřežní 648/1a
186 00 Praha 8
Česká republika

Telephone +420 222 123 111
Fax +420 222 123 100
Internet www.kpmg.cz

Auditor's report to the shareholders of Elektrárny Opatovice, a.s.

On the basis of our audit, on 16 March 2005 we issued an auditor's report on the Company's statutory financial statements, which are included in this annual report, and our report was as follows:

"We have audited the accompanying financial statements of Elektrárny Opatovice, a.s. for the year ended 31 December 2004. These financial statements are the responsibility of the Company's management. Our responsibility is to express an opinion on these financial statements based on our audit.

We conducted our audit in accordance with the Act on Auditors and the auditing standards of the Chamber of Auditors of the Czech Republic. Those standards require that we plan and perform the audit to obtain reasonable assurance about whether the financial statements are free of material misstatement. An audit includes examining, on a test basis, evidence supporting the amounts and disclosures in the financial statements. An audit also includes assessing the accounting principles used and significant estimates made by management, as well as evaluating the overall financial statement presentation. We believe that our audit provides a reasonable basis for our opinion.

In our opinion, the financial statements present, in all material respects, a true and fair view of the assets, liabilities, equity and financial position of Elektrárny Opatovice, a.s. as of 31 December 2004 and the results of its operations for the year then ended in accordance with the Act on Accounting and relevant legislation of the Czech Republic."

We have reviewed other financial information in the annual report for consistency with the audited financial statements. In our opinion, the information is consistent in all material respects with the audited financial statements.

The management of the Company is responsible for the completeness and accuracy of the report on relations between related parties. Our responsibility is to review the accuracy of the information included in the report. During our review nothing came to our attention that would cause us to believe that the information contained in the report is materially inaccurate.

Prague
18 May 2005

KPMG Česká republika Audit
KPMG Česká republika Audit, s.r.o.
Licence number 71

Petr Škoda
Petr Škoda
Licence number 1842

KPMG Česká republika Audit, s.r.o., a Czech limited liability company incorporated under the Czech Commercial Code, is a member firm of KPMG International, a Swiss cooperative.

Odborní registř vedený
Městským soudem v Praze
odště C, vložka 24195.

IČ 49619197
DIČ CZ49619197

Živnostenská banka
Praha 1
č.ú./account no.
496290040400

ROZVAHA v plném rozsahu
ke dni 31. prosince 2004 (v celých tisících Kč)

Označení a	A K T I V A b	Běžné účetní období			Min. úč. období
		Brutto 1	Korekce 2	Netto 3	Netto 4
	AKTIVA CELKEM	10,894,271	4,804,697	6,089,574	7,776,715
B.	Dlouhodobý majetek	10,251,240	4,737,400	5,513,840	5,623,793
B. I.	Dlouhodobý nehmotný majetek	86,110	44,062	42,048	36,081
3.	Software	74,903	37,299	37,604	24,137
4.	Ocenitelná práva	9,233	6,763	2,470	3,444
7.	Nedokončený dlouhodobý nehmotný majetek	1,674		1,674	5,974
8.	Poskytnuté zálohy na dlouhodobý nehmotný majetek	300		300	2,526
B. II.	Dlouhodobý hmotný majetek	7,445,493	4,693,338	2,752,155	2,676,006
B. II. 1.	Pozemky	40,331		40,331	40,380
2.	Stavby	3,291,136	2,222,354	1,068,782	978,776
3.	Samostatné movité věci a soubory movitých věcí	4,073,798	2,470,632	1,603,166	1,575,903
6.	Jiný dlouhodobý hmotný majetek	548	352	196	290
7.	Nedokončený dlouhodobý hmotný majetek	30,824		30,824	79,877
8.	Poskytnuté zálohy na dlouhodobý hmotný majetek	8,856		8,856	780
B. III.	Dlouhodobý finanční majetek	2,719,637		2,719,637	2,911,706
B. III. 1.	Podíly v ovládaných a řízených osobách	2,719,531		2,719,531	2,909,730
2.	Podíly v účetních jednotkách pod podstatným vlivem	70		70	
3.	Ostatní dlouhodobé cenné papíry a podíly	36		36	36
4.	Půjčky a úvěry - ovládající a řídicí osoba, podstatný vliv				1,940
C.	Oběžná aktiva	622,741	67,297	555,444	2,131,155
C. I.	Zásoby	178,627	1,379	177,248	179,723
C. I. 1.	Materiál	178,627	1,379	177,248	175,793
6.	Poskytnuté zálohy na zásoby				3,930
C. II.	Dlouhodobé pohledávky	45,952	28,000	17,952	14,913
C. II. 1.	Pohledávky z obchodních vztahů	5,427		5,427	14,913
C. II. 5.	Dlouhodobé poskytnuté zálohy	12,525		12,525	
6.	Jiné pohledávky	28,000	28,000		
C. III.	Krátkodobé pohledávky	222,315	37,918	184,397	1,503,195
C. III. 1.	Pohledávky z obchodních vztahů	207,715	37,918	169,797	166,964
2.	Pohledávky - ovládající a řídicí osoba	2,145		2,145	328,955
6.	Stát - daňové pohledávky	1,662		1,662	315
7.	Krátkodobé poskytnuté zálohy	4,665		4,665	4,313
8.	Dohadné účty aktivní	59		59	741
9.	Jiné pohledávky	6,069		6,069	1,001,907
C. IV.	Krátkodobý finanční majetek	175,847		175,847	433,324
C. IV. 1.	Peníze	774		774	299
2.	Účty v bankách	35,085		35,085	36,840
3.	Krátkodobé cenné papíry a podíly	139,988		139,988	396,185
D. I.	Časové rozlišení	20,290		20,290	21,767
D. I. 1.	Náklady příštích období	20,283		20,283	21,767
D. I. 3.	Příjmy příštích období	7		7	

Auditor:
KPMG Česká republika Audit, s. r. o.,
Osvědčení č. 71

Ing. Petr Škoda, Osvědčení č. 1842

BALANCE SHEET in full format
as at December 31, 2004 (in thousands of Czech crowns TCZK)

Ident. a	ASSETS b	Current period			Prior period
		Gross 1	Adjust. 2	Net 3	Net 4
	TOTAL ASSETS	10,894,271	4,804,697	6,089,574	7,776,715
B.	Fixed assets	10,251,240	4,737,400	5,513,840	5,623,793
B. I.	Intangible fixed assets	86,110	44,062	42,048	36,081
3.	Software	74,903	37,299	37,604	24,137
4.	Royalties	9,233	6,763	2,470	3,444
7.	Intangible fixed assets under construction	1,674		1,674	5,974
8.	Advance payments for intangible fixed assets	300		300	2,526
B. II.	Tangible fixed assets	7,445,493	4,693,338	2,752,155	2,676,006
B. II. 1.	Land	40,331		40,331	40,380
2.	Buildings, halls and structures	3,291,136	2,222,354	1,068,782	978,776
3.	Property, plant and equipment	4,073,798	2,470,632	1,603,166	1,575,903
6.	Other tangible fixed assets	548	352	196	290
7.	Tangible fixed assets under construction	30,824		30,824	79,877
8.	Advance payments for tangible fixed assets	8,856		8,856	780
B. III.	Long-term investments	2,719,637		2,719,637	2,911,706
B. III. 1.	Investments in group undertakings	2,719,531		2,719,531	2,909,730
2.	Investments in associated companies	70		70	
3.	Other-long term securities and ownership interests	36		36	36
4.	Loans - group undertakings, associated companies				1,940
C.	Current assets	622,741	67,297	555,444	2,131,155
C. I.	Inventories	178,627	1,379	177,248	179,723
C. I. 1.	Raw materials	178,627	1,379	177,248	175,793
6.	Advance payments for inventory				3,930
C. II.	Long-term receivables	45,952	28,000	17,952	14,913
C. II. 1.	Trade receivables	5,427		5,427	14,913
C. II. 5.	Long-term advances paid	12,525		12,525	
6.	Other receivables	28,000	28,000		
C. III.	Short-term receivables	222,315	37,918	184,397	1,503,195
C. III. 1.	Trade receivables	207,715	37,918	169,797	166,964
2.	Receivables - group undertakings	2,145		2,145	328,955
6.	Tax receivables and state subsidies receivable	1,662		1,662	315
7.	Short-term advances paid	4,665		4,665	4,313
8.	Estimated receivables	59		59	741
9.	Other receivables	6,069		6,069	1,001,907
C. IV.	Short-term financial assets	175,847		175,847	433,324
C. IV. 1.	Cash	774		774	299
2.	Bank accounts	35,085		35,085	36,840
3.	Short-term securities and ownership interests	139,988		139,988	396,185
D. I.	Accruals and deferrals	20,290		20,290	21,767
D. I. 1.	Prepaid expenses	20,283		20,283	21,767
D. I. 3.	Accrued revenue	7		7	

Auditor:
KPMG Česká republika Audit, s. r. o.,
Licence number 71
Ing. Petr Škoda, Licence number 1842

ROZVAHA v plném rozsahu
ke dni 31. prosince 2004 (v celých tisících Kč)

Označení a	P A S I V A b	Stav v běžném účetním období 5	Stav v minulém účetním období 6
	PASIVA CELKEM	6,089,574	7,776,715
A.	Vlastní kapitál	2,898,256	4,482,795
A. I.	Základní kapitál	1,271,200	1,271,200
A. I. 1.	Základní kapitál	1,271,200	1,271,200
2.	Vlastní akcie a vlastní obchodní podíly (-)		
A. II.	Kapitálové fondy	246,942	249,708
A. II. 1.	Emisní ážio	231,046	231,046
2.	Ostatní kapitálové fondy	20,117	20,094
3.	Oceňovací rozdíly z přecenění majetku a závazků	-4,221	-1,432
A. III.	Rezervní fondy, nedělitelný fond a ost. fondy ze zisku	292,380	282,557
A. III. 1.	Zákonný rezervní fond / Nedělitelný fond	262,324	262,324
2.	Statutární a ostatní fondy	30,056	20,233
A. IV.	Výsledek hospodaření minulých let	3,315	1,223,715
A. IV. 1.	Nerozdělený zisk minulých let	3,315	1,223,715
A. V.	Výsledek hospodaření běžného účetního období (+/-)	1,084,419	1,455,615
B.	Cizí zdroje	3,188,566	3,290,578
B. I.	Rezervy	472,391	524,637
B. I. 1.	Rezervy podle zvláštních právních předpisů	341,477	353,716
4.	Ostatní rezervy	130,914	170,921
B. II.	Dlouhodobé závazky	181,912	192,334
10.	Odložený daňový závazek	181,912	192,334
B. III.	Krátkodobé závazky	384,263	573,607
B. III. 1.	Závazky z obchodních vztahů	254,940	252,923
4.	Závazky ke společníkům, členům družstva a k účastníkům sdruž.	4,101	2,153
5.	Závazky k zaměstnancům	11,945	11,799
6.	Závazky ze sociálního zabezpečení a zdravotního pojištění	7,100	7,827
7.	Stát - daňové závazky a dotace	35,281	215,396
8.	Krátkodobé přijaté zálohy	1,846	1,396
10.	Dohadné účty pasivní	63,163	78,224
11.	Jiné závazky	5,887	3,889
B. IV.	Bankovní úvěry a výpomoci	2,150,000	2,000,000
B. IV. 1.	Bankovní úvěry dlouhodobé	2,000,000	2,000,000
2.	Krátkodobé bankovní úvěry	150,000	
C. I.	Časové rozlišení	2,752	3,342
C. I. 1.	Výdaje příštích období	13	10
2.	Výnosy příštích období	2,739	3,332

Sestaveno dne: 16. března 2005

Podpisový záznam statutárního orgánu účetní jednotky nebo podpisový záznam fyzické osoby, která je účetní jednotkou



Richard Lappin – předseda představenstva EOP, a.s.

BALANCE SHEET in full format
as at December 31, 2004 (in thousands of Czech crowns TCZK)

Ident. a	LIABILITIES b	Current period 5	Prior period 6
	TOTAL LIABILITIES AND EQUITY	6,089,574	7,776,715
A.	Equity	2,898,256	4,482,795
A. I.	Registered capital	1,271,200	1,271,200
A. I. 1.	Registered capital	1,271,200	1,271,200
2.	Own shares held (-)		
A. II.	Capital contributions	246,942	249,708
A. II. 1.	Share premium	231,046	231,046
2.	Other capital contributions	20,117	20,094
3.	Revaluation of assets and liabilities	-4,221	-1,432
A. III.	Reserve funds	292,380	282,557
A. III. 1.	Statutory reserve fund/ Undistributable reserves	262,324	262,324
2.	Statutory and other reserves	30,056	20,233
A. IV.	Retained earnings	3,315	1,223,715
A. IV. 1.	Retained profits	3,315	1,223,715
A. V.	Profit (loss) for the current period (+/-)	1,084,419	1,455,615
B.	Liabilities	3,188,566	3,290,578
B. I.	Provisions	472,391	524,637
B. I. 1.	Tax-deductible provisions	341,477	353,716
4.	Non-deductible provisions	130,914	170,921
B. II.	Long-term liabilities	181,912	192,334
10.	Deferred tax liability	181,912	192,334
B. III.	Short-term liabilities	384,263	573,607
B. III. 1.	Trade payables	254,940	252,923
4.	Liabilities to shareholders/owners and alliance partners	4,101	2,153
5.	Payables to employees	11,945	11,799
6.	Payables to social security and health insurance	7,100	7,827
7.	Tax liabilities	35,281	215,396
8.	Short-term advances received	1,846	1,396
10.	Estimated payables	63,163	78,224
11.	Other payables	5,887	3,889
B. IV.	Bank loans and overdrafts	2,150,000	2,000,000
B. IV. 1.	Long-term bank loans	2,000,000	2,000,000
2.	Short-term bank loans	150,000	
C. I.	Accruals and deferrals	2,752	3,342
C. I. 1.	Accrued expenses	13	10
2.	Deferred revenues	2,739	3,332

Date: 16 March 2005

Signature of statutory representative:



Richard Lappin – Chairman of the Board of Directors EOP, a.s.

VÝKAZ ZISKU A ZTRÁTY v plném rozsahu
ke dni 31. prosince 2004 (v celých tisících Kč)

Označení a	T E X T b	Skutečnost v účetním období	
		běžném 1	minulém 2
II.	Výkony	3,165,275	3,000,180
II. 1.	Tržby za prodej vlastních výrobků a služeb	3,138,871	2,976,982
II. 2.	Změna stavu zásob vlastní činnosti		-262
II. 3.	Aktivace	26,404	23,460
B.	Výkonová spotřeba	1,523,886	1,615,922
B. 1.	Spotřeba materiálu a energie	1,209,258	1,223,718
B. 2.	Služby	314,628	392,204
	Přidaná hodnota	1,641,389	1,384,258
C.	Osobní náklady	228,905	220,528
C. 1.	Mzdové náklady	167,573	160,621
C. 2.	Odměny členům orgánu společnosti a družstva	1,353	1,718
C. 3.	Náklady na sociální zabezpečení a zdravotní pojištění	56,601	54,798
C. 4.	Sociální náklady	3,378	3,391
D.	Daně a poplatky	16,144	16,936
E.	Odpisy dlouhodobého nehmotného a hmotného majetku	333,642	316,392
III.	Tržby z prodeje dlouhodobého majetku a materiálu	20,113	26,646
III. 1.	Tržby z prodeje dlouhodobého majetku	14,487	21,655
III. 2.	Tržby z prodeje materiálu	5,626	4,991
F.	Zůstatková cena dlouhodobého majetku a materiálu	14,569	24,843
F. 1.	Zůstatková cena prodaného dlouhodobého majetku	12,687	23,573
F. 2.	Prodaný materiál	1,882	1,270
G.	Změna stavu rezerv a opr. položek v prov. oblasti a nákl. př. obd.	-42,568	-272,085
IV.	Ostatní provozní výnosy	15,156	257,743
H.	Ostatní provozní náklady	68,798	42,006
*	Provozní výsledek hospodaření	1,057,168	1,320,027

VÝKAZ ZISKU A ZTRÁTY v plném rozsahu
ke dni 31. prosince 2004 (v celých tisících Kč)

Označení a	T E X T b	Skutečnost v účetním období	
		běžném 1	minulém 2
VII.	Výnosy z dlouhodobého finančního majetku	349,352	586,433
VII. 1.	Výnosy z podílů v ovlád. a říz. osobách a v úč. jedn. pod podst. vlivem	349,352	586,433
VIII.	Výnosy z krátkodobého finančního majetku	6,155	2,163
K.	Náklady z finančního majetku		285
M.	Změna stavu rezerv a opravných položek ve finanční oblasti	-8,206	-11,728
X.	Výnosové úroky	27,698	42,269
N.	Nákladové úroky	87,595	93,833
XI.	Ostatní finanční výnosy	2,473	2,125
O.	Ostatní finanční náklady	16,304	10,455
*	Finanční výsledek hospodaření	289,985	540,145
Q.	Daň z příjmu za běžnou činnost	262,734	404,583
Q. 1.	– splatná	272,230	322,173
Q. 2.	– odložená	-9,496	82,410
**	Výsledek hospodaření za běžnou činnost	1,084,419	1,455,589
S.	Daň z příjmů z mimořádné činnosti	0	-26
S. 1.	– splatná		-26
*	Mimořádný výsledek hospodaření		26
****	Výsledek hospodaření za účetní období (+/-)	1,084,419	1,455,615
****	Výsledek hospodaření před zdaněním (+/-)	1,347,153	1,860,172

Sestaveno dne: 16. března 2005

Podpisový záznam statutárního orgánu účetní jednotky nebo podpisový záznam fyzické osoby, která je účetní jednotkou



Richard Lappin – předseda představenstva EOP, a.s.

PROFIT AND LOSS ACCOUNT in full format
as at December 31, 2004 (in thousands of Czech crowns TCZK)

Ident. a	T E X T b	Accounting period	
		Current 1	Prior 2
II.	Revenue from production	3,165,275	3,000,180
II. 1.	Revenue from own products and services	3,138,871	2,976,982
II. 2.	Change in inventory of own production		-262
II. 3.	Own work capitalized	26,404	23,460
B.	Cost of sales	1,523,886	1,615,922
B. 1.	Materials and consumables	1,209,258	1,223,718
B. 2.	Services	314,628	392,204
	Added value	1,641,389	1,384,258
C.	Personnel expenses	228,905	220,528
C. 1.	Wages and salaries	167,573	160,621
C. 2.	Remuneration of board members	1,353	1,718
C. 3.	Social security and health insurance expenses	56,601	54,798
C. 4.	Social expenses	3,378	3,391
D.	Taxes and charges	16,144	16,936
E.	Depreciation of intangible and tangible fixed assets	333,642	316,392
III.	Proceeds from disposals of fixed assets and raw material	20,113	26,646
III. 1.	Proceeds from disposals of fixed assets	14,487	21,655
III. 2.	Proceeds from disposals of raw material	5,626	4,991
F.	Net book value of fixed assets and raw material sold	14,569	24,843
F. 1.	Net book value of fixed assets sold	12,687	23,573
F. 2.	Raw material sold	1,882	1,270
G.	Change in provisions and adjustments relating to operating activity and change in complex prepaid expenses	-42,568	-272,085
IV.	Other operating revenues	15,156	257,743
H.	Other operating expenses	68,798	42,006
*	Operating profit (loss)	1,057,168	1,320,027

PROFIT AND LOSS ACCOUNT in full format
as at December 31, 2004 (in thousands of Czech crowns TCZK)

Ident. a	T E X T b	Accounting period	
		Current 1	Prior 2
VII.	Revenue from long-term investments	349,352	586,433
VII. 1.	Revenue from intercompany securities and ownership interest	349,352	586,433
VIII.	Revenue from short-term financial investments	6,155	2,163
K.	Financial assets expenses		285
M.	Change in provisions and adjustments relating to financial activity	-8,206	-11,728
X.	Interest revenue	27,698	42,269
N.	Interest expenses	87,595	93,833
XI.	Other financial revenue	2,473	2,125
O.	Other financial expenses	16,304	10,455
*	Profit (loss) from financial operations	289,985	540,145
Q.	Income tax on ordinary profit (loss)	262,734	404,583
Q. 1.	- current	272,230	322,173
Q. 2.	- deferred	-9,496	82,410
**	Profit (loss) on ordinary activities after taxation	1,084,419	1,455,589
S.	Income tax on extraordinary profit (loss)	0	-26
S. 1.	- current		-26
*	Extraordinary profit (loss)	0	26
****	Profit (loss) for the accounting period	1,084,419	1,455,615
****	Profit (loss) for the accounting period before taxation	1,347,153	1,860,172

Date: 16 March 2005

Signature of statutory representative:



Richard Lappin – Chairman of the Board of Directors of EOP, a.s.

PŘEHLED O PENĚŽNÍCH TOCÍCH

ke dni 31. prosince 2004 (v celých tisících Kč)

	Běžné účetní období	Minulé účetní období
P. Stav peněžních prostředků a peněžních ekvivalentů na začátku účetního období	22,291	48,217
Peněžní toky z hlavní výdělečné činnosti		
Z. Provozní výsledek hospodaření	1,057,168	1,320,027
A.1. Úpravy o nepeněžní operace	320,937	44,222
A.1.1. Odpisy stálých a oběžných aktiv	364,418	320,185
A.1.2. Změna stavu:	-41,681	-277,127
A.1.2.1. zúčtování opravných položek do provozních výnosů a nákladů	9,678	-26,135
A.1.2.2. rezerv	-52,246	-245,949
A.1.2.3. časového rozlišení	887	-5,043
A.1.3. Zisk(-) Ztráta(+) z prodeje stálých aktiv	-1,800	1,918
A.1.4. Inventurní rozdíly zahrnuté do provozního výsledku hospodaření	0	-754
A.* Čistý peněžní tok z provozní činnosti před zdaněním, změnami pracovního kapitálu a mimořádnými položkami	1,378,105	1,364,249
A.2. Změna potřeby pracovního kapitálu	1,147,185	-191,177
A.2.1. Změna stavu pohledávek z provozní činnosti	989,822	12,520
A.2.2. Změna stavu krátkodobých závazků z provozní činnosti	-99,932	5,307
A.2.3. Změna stavu zásob	1,316	13,460
A.2.4. Změna stavu finančního majetku, který není zahrnut do peněžních prostředků	256,197	-222,185
A.2.5. Změna stavu peněžních prostředků na vázaných účtech	-218	-279
A.** Čistý peněžní tok z provozní činnosti před finančními položkami, zdaněním a mimořádnými položkami	2,525,290	1,173,072
A.3. Zaplacené úroky s výjimkou kapitalizovaných úroků	-87,546	-94,368
A.4. Přijaté úroky	28,055	44,026
A.5. Zaplacená daň z příjmů za běžnou činnost a doměrky daně za minulá období	-433,287	-121,703
A.6. Ostatní finanční operace	-13,833	-8,531
A.*** Čistý peněžní tok z provozní činnosti	2,018,679	992,496
Peněžní toky z investiční činnosti		
B.1. Nabytí stálých aktiv	-402,739	-458,198
B.1.1. Nabytí dlouhodobého hmotného a nehmotného majetku	-402,739	-450,418
B.1.2. Nabytí dlouhodobého finančního majetku	0	-7,780
B.2. Příjmy z prodeje stálých aktiv	209,487	23,596
B.2.1. Příjmy z prodeje dlouhodobého hmotného a nehmotného majetku	14,487	21,655
B.2.2. Příjmy z prodeje dlouhodobého finančního majetku	195,000	1,941
B.3. Půjčky a úvěry spřízněným osobám	5,000	-9,700
B.4. Převod zisku z účasti ve veřejné obchodní společnosti	328,955	13,922
B.*** Čistý peněžní tok vztahující se k investiční činnosti	140,703	-430,380
Peněžní toky z finančních činností :		
C.1. Změna stavu dlouhodobých, popř. krátkodobých závazků z finanční oblasti	150,000	-210,654
C.2. Dopady změn vlastního kapitálu na peněžní prostředky	-2,664,243	-634,788
C.2.1. Platby z fondů tvořených ze zisku	-6,919	-11,839
C.2.2. Vyplacené dividendy nebo podíly na zisku včetně zaplacené srážkové daně	-2,657,324	-622,949
C.3. Přijaté dividendy a podíly na zisku	353,363	257,400
C.*** Čistý peněžní tok vztahující se k finanční činnosti	-2,160,880	-588,042
F. Čisté zvýšení, respektive snížení peněžních prostředků a peněžních ekvivalentů	-1,498	-25,926
R. Stav peněžních prostředků a peněžních ekvivalentů na konci období	20,793	22,291

Sestaveno dne: 16. března 2005

Podpisový záznam statutárního orgánu účetní jednotky nebo podpisový záznam fyzické osoby, která je účetní jednotkou


Richard Lappin – předseda představenstva EOP, a.s.

CASH FLOW STATEMENT

as at December 31, 2004 (in thousands of Czech crowns TCZK)

	Current period	Prior period
P. Cash and cash equivalents, beginning of year	22,291	48,217
Not operating cash flow		
Z. Operating profit (loss)	1,057,168	1,320,027
A.1. Non-cash transactions	320,937	44,222
A.1.1. Depreciation of fixed assets and current assets	364,418	320,185
A.1.2. Change in:	-41,681	-277,127
A.1.2.1. adjustments charged to operating expenses/revenues	9,678	-26,135
A.1.2.2. provisions	-52,246	-245,949
A.1.2.3. temporary assets and liabilities	887	-5,043
A.1.3. Profit (-) Loss (+) on sale of fixed assets	-1,800	1,918
A.1.4. Stock count differences included in operating results	0	-754
A.* Net operating cash flow before taxation, changes in working capital and extraordinary items	1,378,105	1,364,249
A.2. Change in working capital	1,147,185	-191,177
A.2.1. Change in receivables	989,822	12,520
A.2.2. Change in short-term liabilities	-99,932	5,307
A.2.3. Change in inventory	1,316	13,460
A.2.4. Change in short-term financial assets	256,197	-222,185
A.2.5. Change in bank accounts determined for land reclamation	-218	-279
A.** Net operating cash flow before financial balances, taxation and extraordinary items	2,525,290	1,173,072
A.3. Interest paid excluding amounts capitalised	-87,546	-94,368
A.4. Interest received	28,055	44,026
A.5. Income tax paid on ordinary income	-433,287	-121,703
A.6. Other financial receipts and disbursement	-13,833	-8,531
A.*** Net operating cash flow	2,018,679	992,496
Investment activity		
B.1. Acquisition of fixed assets	-402,739	-458,198
B.1.1. Acquisition of tangible and intangible fixed assets	-402,739	-450,418
B.1.2. Acquisition of long-term investments	0	-7,780
B.2. Proceeds from sale of fixed assets	209,487	23,596
B.2.1. Proceeds from sales of tangible and intangible fixed assets	14,487	21,655
B.2.2. Proceeds from sale of long-term investments	195,000	1,941
B.3. Advances and loans to related persons	5,000	-9,700
B.4. Profit transfer from interest in general partnership	328,955	13,922
B.*** Net cash flow from investment activity	140,703	-430,380
Financial activity		
C.1. Change in long-term liabilities and bank loans	150,000	-210,654
C.2. Increase and decrease in equity from specified transactions	-2,664,243	-634,788
C.2.1. Payments from funds created from net profit	-6,919	-11,839
C.2.2. Dividends paid and profit shares including paid withholding tax	-2,657,324	-622,949
C.3. Dividends and profit shares received	353,363	257,400
C.*** Net cash flow from financial activity	-2,160,880	-588,042
F. Net increase or decrease in cash balance	-1,498	-25,926
R. Cash and cash equivalents, end of period	20,793	22,291

Date: 16 March 2005

Signature of statutory representative:



Richard Lappin – Chairman of the Board of Directors of EOP, a.s.

1. Charakteristika a hlavní aktivity

1.1 Popis účetní jednotky

Název: Elektrárny Opatovice, a.s.

IČO: 45 53 42 92

Sídlo: Opatovice nad Labem, 532 13 Pardubice 2

Právní forma: akciová společnost

Datum vzniku: 1. května 1992

Zapsaná do obchodního rejstříku vedeném Krajským soudem v Hradci Králové – pobočka Pardubice, oddíl B, vložka 584

1.2 Předmět podnikání v celém rozsahu zapsaném v obchodním rejstříku

- výroba elektřiny
- distribuce elektřiny
- obchod s elektřinou
- výroba tepelné energie
- rozvod tepelné energie
- úprava a rozvod užitkové vody
- vodoinstalatérství, topenářství
- výroba stavebních hmot a stavebních výrobků
- velkoobchod
- specializovaný maloobchod
- inženýrská činnost v investiční výstavbě
- provádění staveb, jejich změn a odstraňování
- nakládání s odpady (vyjma nebezpečných)
- pronájem a půjčování věcí movitých
- opravy a montáž měřidel
- činnost účetních poradců, vedení účetnictví
- testování, měření a analýzy
- montáž, opravy a revize vyhrazených elektrických zařízení
- nákup, prodej a skladování zkapalněných uhlovodíkových plynů v tlakových nádobách, včetně jejich dopravy
- poskytování technických služeb
- ubytovací služby
- provozování drážní dopravy
- provozování dráhy – vlečky
- výroba, instalace a opravy elektrických strojů a přístrojů
- výroba, instalace a opravy elektronických zařízení
- dovoz chemických látek a chemických přípravků, klasifikovaných jako hořlavé, zdraví škodlivé, žíravé, dráždivé, senzibilizující
- Pronájem nemovitostí, bytů a nebytových prostor (s poskytováním pouze základních služeb)

1.3 Akcionáři Elektrárny Opatovice, a.s.

Jediným subjektem, který se podílí dvaceti a více procenty na základním kapitálu Elektráren Opatovice, a.s. (dále jen „společnost“ nebo „EOP, a.s.“), je International Power Holdings B.V. Jeho podíl k 31. prosinci 2004 představuje 99,08 % základního kapitálu společnosti.

Společnost nemá s většinovým akcionářem International Power Holdings B.V. uzavřenu ovládací smlouvu ani smlouvu o převodu zisku. Zpráva o vzájemných vztazích bude součástí výroční zprávy.

1.4 Organizační struktura

Společnost tvoří Elektrárna Opatovice, Teplárna Pardubice, primární rozvody tepla Pardubice, Hradec Králové, Chrudim, Lázně Bohdaneč a sekundární rozvody tepla Chrudim a Pardubice. V prosinci 2004 byly uvedeny do provozu záložní zdroje v Hradci Králové, Pardubicích a Chrudimi.

1.5 Statutární a dozorčí orgán společnosti k 31. prosinci 2004

Představenstvo:

Předseda	Richard Lappin
Místopředseda	Michael Causton
Členové	Oldřich Vlasák Charles Dexter František Hejčl Jiří Střítecký

Dozorčí rada:

Předseda	Bohuslav Čáp
Místopředseda	Oldřich Valenta
Člen	Ladislav Libý

Dne 29. března 2004 uplynulo čtyřleté funkční období místopředsedy představenstva Michaela Josepha Caustona a člena dozorčí rady Ladislava Libého. Po dohodě s představenstvem společnosti a dozorčí radou vykonávali výše uvedení členové tyto funkce ještě po další 3 měsíce dle § 194 odst. 2 Obchodního zákoníku až do konání valné hromady 2. června 2004. Řádná valná hromada opětovně zvolila Michaela Josepha Caustona do funkce místopředsedy představenstva a Ladislava Libého do funkce člena dozorčí rady. Tyto změny byly zapsány do obchodního rejstříku dne 19. října 2004.

2. Zásadní účetní postupy používané společností

2.1 Dlouhodobý hmotný a nehmotný majetek

Dlouhodobý hmotný a nehmotný majetek je evidován v pořizovací ceně, která zahrnuje cenu pořízení, náklady na dopravu, clo a další náklady s pořízením související. Dlouhodobý hmotný majetek v ceně do 40 tis. Kč a dlouhodobý nehmotný majetek v pořizovací ceně do 60 tis. Kč je účtován do nákladů v účetním období, ve kterém byl dán do používání.

Technická zhodnocení zvyšují pořizovací cenu dlouhodobého hmotného majetku.

Dlouhodobý hmotný a nehmotný majetek se zařazuje do odpisových skupin podle předpokládané doby životnosti. V následující tabulce jsou uvedeny metody a doby odpisování podle skupin majetku:

Majetek	Metoda odpisování	Doba odpisování
Budovy	Lineární	50 let
Stavby	Lineární	15-50 let
Stroje a přístroje	Lineární	8-30 let
Dopravní prostředky	Lineární	4-15 let
Patenty	Lineární	15 let
Licence	Lineární	5 let
Software	Lineární	4 roky

2.2 Dlouhodobý finanční majetek

Dlouhodobý finanční majetek představují majetkové účasti, které zakládají rozhodující a podstatný vliv, realizovatelné cenné papíry a jiný finanční majetek.

Majetkové účasti a realizovatelné cenné papíry jsou účtovány v pořizovací ceně. Pořizovací cena zahrnuje přímé náklady související s pořízením jako jsou poplatky a provize makléřům, poradcům, burzám. K rozvahovému dni společnost přeceňuje realizovatelné cenné papíry reálnou hodnotou. Rozdíl mezi účetní a reálnou hodnotou je účtován jako změna Oceňovacích rozdílů z přecenění majetku a závazků ve vlastním kapitálu společnosti. V případě přechodného snížení hodnoty majetkových účastí se tvoří opravná položka. Dividendy z těchto majetkových účastí a podílů jsou zahrnuty ve výnosech z dlouhodobého finančního majetku.

PŘÍLOHA ROČNÍ ÚČETNÍ ZÁVĚRKY (nekonsolidované) za rok 2004

Rok končící 31. prosincem 2004 (v tisících Kč)

Jiný finanční majetek představují poskytnuté dlouhodobé půjčky. Tento majetek je oceněn v ceně pořízení nebo v ceně pořízení snížené o opravnou položku v případě přechodného snížení hodnoty. Úroky z těchto půjček jsou zahrnuty ve výnosových úrocích.

2.3 Krátkodobý finanční majetek

Krátkodobý finanční majetek tvoří kromě hotovosti v pokladně a na bankovních účtech dlužné cenné papíry se splatností do 1 roku držené do splatnosti. Výnosy z těchto dlužných cenných papírů jsou zahrnuty ve výnosech z krátkodobého finančního majetku. Krátkodobý finanční majetek je oceněn v pořizovací ceně.

2.4 Zásoby

Materiál je účtován v pořizovacích cenách. Pořizovací cena zahrnuje cenu pořízení, celní poplatky, skladovací poplatky při dopravě a dopravné za dodání do areálu elektrárny. Materiál je oceňován metodou váženého aritmetického průměru.

Nedokončená výroba a polotovary jsou oceňovány v cenách, které zahrnují cenu materiálu, práce a proporcionalní část výrobních režijních nákladů podle stavu rozpracovanosti.

2.5 Stanovení opravných položek a rezerv

Opravné položky k pohledávkám se vytvářejí v případě pochybných pohledávek, tj. u těch, které představují riziko, že nebudou dlužníkem plně nebo částečně zaplacený.

Opravné položky k zásobám jsou vytvářeny v případech, kdy ocenění použité v účetnictví je přechodně vyšší než současná tržní hodnota příslušných zásob.

Společnost tvoří opravnou položku k dlouhodobému finančnímu majetku na základě analýzy ekonomické situace společností, ve kterých má majetkovou účast.

Společnost tvoří opravnou položku k dlouhodobému hmotnému majetku v případě, kdy ocenění použité v účetnictví je vyšší než jeho současná užitná hodnota.

Provozní rezervy

Zákonné rezervy na opravy dlouhodobého hmotného majetku byly vytvořeny v souladu se zákonem č. 593/1992 Sb. o rezervách pro zajištění základu daně, ve znění pozdějších předpisů.

Zákonné rezervy na rekultivace byly vytvořeny dle zákona č. 185/2001 Sb. o odpadech, ve znění pozdějších předpisů a prováděcí vyhláškou č. 383/2001 Sb. Ministerstva životního prostředí, kterou se stanoví výše rezervy na rekultivaci, zajištění péče o skládku a asanaci po ukončení jejího provozu a podrobnosti jejího vytváření a užití.

Ostatní rezervy na opravy byly vytvořeny na generální opravu systému vodního hospodářství a opravy vyvolané havárií střechy na budově kotelny.

Ostatní provozní rezervy byly vytvořeny především na poplatky z exhalací a sociální program společnosti.

Finanční rezervy

Ostatní finanční rezervy jsou vytvářeny na soudní a mimosoudní vyrovnání.

2.6 Přepočty cizích měn

Společnost používá pro přepočet cizích měn pevný kurz, který se stanovuje na základě denního kurzu ČNB první pracovní den kalendářního roku a používá se pro účetní případy účtované v příslušném kalendářním roce. V průběhu roku se účtuje pouze o realizovaných kurzových ziscích a ztrátách.

Aktiva a pasiva v zahraniční měně jsou k rozvahovému dni přepočítávána podle oficiálního kurzu ČNB. Nerealizované kurzové zisky a ztráty jsou zachyceny v hospodářském výsledku.

PŘÍLOHA ROČNÍ ÚČETNÍ ZÁVĚRKY (nekonsolidované) za rok 2004

Rok končící 31. prosincem 2004 (v tisících Kč)

2.7 Deriváty

Deriváty jsou klasifikovány jako zajišťovací za podmínek stanovených v platné účetní legislativě (jedná se zejména o detailní dokumentaci k zajišťovacím transakcím a splnění kritérií efektivity zajištění) a jsou účtovány pomocí tzv. účetnictví o zajišťovacích derivátech.

Změna ocenění zajišťovacího derivátu, který je klasifikován jako zajištění budoucích peněžních toků je zachycena ve vlastním kapitálu. Do výnosů resp. nákladů jsou účtovány v časové souvislosti s výnosy resp. náklady ze zajišťovaných budoucích peněžních toků.

2.8 Výzkum a vývoj

Společnost v roce 2004 nevydala žádné náklady na výzkum a vývoj.

2.9 Závazky, úvěry a finanční výpomoci

Společnost klasifikuje část dlouhodobých závazků, bankovních úvěrů a finančních výpomocí, jejichž doba splatnosti je kratší než jeden rok vzhledem k datu účetní závěrky, jako krátkodobé.

2.10 Daň z příjmů

Daň z příjmů za dané účetní období se skládá ze splatné daně a ze změny stavu v odložené dani. Splatná daň zahrnuje daň vypočtenou z daňového základu s použitím daňové sazby platné v běžném roce a doměrky a vratky za minulá období. Společnost nevytvořila rezervu na závazek za daň z příjmů, ale snížila krátkodobou pohledávku představující zaplacené zálohy.

Odložená daň vychází z veškerých dočasných rozdílů mezi účetní a daňovou hodnotou aktiv a pasiv s použitím očekávané daňové sazby platné pro následující období. O odložené daňové pohledávce se účtuje pouze tehdy, je-li pravděpodobné, že bude v následujících účetních obdobích uplatněna.

3. Dlouhodobý nehmotný majetek

	Software	Ocenitelná práva	Nedokončený dlouhodobý nehmotný majetek	Zálohy	Celkem
Pořizovací cena					
Zůstatek k 1.1.2004	50 087	9 063	5 974	2 526	67 650
Přírůstky	16 552	170	1 585	300	18 607
Úbytky	- 160	--	--	--	- 160
Přeúčtování	8 424	--	- 5 885	- 2 526	13
Zůstatek k 31.12.2004	74 903	9 233	1 674	300	86 110
Oprávký					
Zůstatek k 1.1.2004	25 950	5 619	--	--	31 569
Přírůstky	11 509	1 144	--	--	12 653
Úbytky	- 160	--	--	--	- 160
Přeúčtování	--	--	--	--	--
Zůstatek k 31.12.2004	37 299	6 763	--	--	44 062
Zůstatková hodnota k 1.1.04	24 137	3 444	5 974	2 526	36 081
Zůstatková hodnota k 31.12.04	37 604	2 470	1 674	300	42 048

PŘÍLOHA ROČNÍ ÚČETNÍ ZÁVĚRKY (nekonsolidované) za rok 2004

Rok končící 31. prosincem 2004 (v tisících Kč)

4. Dlouhodobý hmotný majetek

	Pozemky	Budovy, haly a stavby	Stroje, přístroje a zařízení	Jiný majetek	Nedokončený dlouhodobý hmotný majetek	Zálohy	Celkem
Pořizovací cena							
Zůstatek k 1.1.2004	40 380	3 051 766	3 880 017	621	79 877	780	7 053 441
Přirůstky	456	172 378	241 211	--	29 422	8 744	452 211
Úbytky	- 1 434	- 18 326	- 67 786	- 73	- 8 754	--	- 96 373
Přeúčtování	929	85 318	20 356	--	- 69 721	- 668	36 214
Zůstatek k 31.12.2004	40 331	3 291 136	4 073 798	548	30 824	8 856	7 445 493
Oprávký							
Zůstatek k 1.1.2004	--	1 908 062	2 225 486	331	--	--	4 133 879
Přirůstky	--	81 090	239 878	21	--	--	320 989
Úbytky	--	- 10 135	- 64 784	--	--	--	- 74 919
Přeúčtování	--	36 205	--	--	--	--	36 205
Zůstatek k 31.12.2004	--	2 015 222	2 400 580	352	--	--	4 416 154
Zůstat. hodnota k 1.1.04	40 380	1 143 704	1 654 531	290	79 877	780	2 919 562
Zůstat. hodnota k 31.12.04	40 331	1 275 914	1 673 218	196	30 824	8 856	3 029 339

Oprávký a zůstatková hodnota dlouhodobého hmotného majetku v tabulce nezahrnuje opravnou položku vytvořenou společností k dlouhodobému hmotnému majetku, jehož užitná hodnota je nižší než jeho ocenění v účetnictví. K 31. prosinci 2004 byla vytvořena opravná položka v celkové výši 277 184 tis. Kč (2003: 243 556 tis. Kč), která se rozdělila mezi budovy, haly a stavby ve výši 207 132 tis. Kč (2003: 164 928 tis. Kč) a stroje, přístroje a zařízení ve výši 70 052 tis. Kč (2003: 78 628 tis. Kč).

Položka přeúčtování v rámci pořizovací ceny a opravek zahrnuje 36 205 tis. Kč přecenění majetku na základě znaleckého posudku.

4.1. Operativní leasing

Společnost má uzavřenu leasingovou smlouvu na pronájem obalů technických plynů. Roční leasingové náklady jsou 166 tis. Kč (2003: 221 tis. Kč).

4.2. Drobný hmotný a nehmotný majetek

V souladu s účetními postupy popsány v bodu 2.1, společnost účtovala drobný hmotný a nehmotný majetek do nákladů v roce, ve kterém byl dán do používání. Celková kumulovaná pořizovací hodnota drobného hmotného a nehmotného majetku, který je ještě v používání, je následující:

	2004	2003
Drobný hmotný majetek	75 062	57 863
Drobný nehmotný majetek (software)	930	1 516
Celkem	75 992	59 379

PŘÍLOHA ROČNÍ ÚČETNÍ ZÁVĚRKY (nekonsolidované) za rok 2004

Rok končící 31. prosincem 2004 (v tisících Kč)

5. Dlouhodobý finanční majetek

5.1 Sídla společností, v nichž má EOP, a.s., majetkovou účast

Společnost	Sídlo
EOP&HOKA s.r.o.	Pardubice, Elektrárny Opatovice a.s., PSČ: 532 13
DEOP v.o.s. v likvidaci	Pardubice 2 – Elektrárny Opatovice nad Labem, PSČ 532 13
Pražská teplárenská a.s.	Praha 7, Partyzánská 7, PSČ 170 00
REATEX a.s.	Hradec Králové, Šimkova 1224, PSČ 500 03
VAHO s.r.o.	Pardubice 2, Elektrárny Opatovice nad Labem, PSČ 532 13
BIOSPOL 94, s.r.o.	Pardubice, Elektrárny Opatovice, Opatovice nad Labem, PSČ 532 13

5.2 Přehled výsledků hospodaření společností

Podíly v ovládaných a řízených osobách

Název společnosti	Pořizovací hodnota podílu	Podíl v %	Počet akcií/nom. hodnota	Vlastní kapitál	Výsl. hospod. běžného roku
EOP&HOKA s.r.o.	7 857	99,79	--	32 830	6 014
DEOP v.o.s. v likvidaci	2 599	99,99	--	2 600	--
REATEX a.s.	6 001	100,00	700/10 000 ¹⁾	18 331	3 329
VAHO s.r.o.	85	68,00	--	702	- 6
Pražská teplárenská a.s.	2 702 989	48,67	2 018 647/1 000 ¹⁾	5 835 400	940 609
Celkem	2 719 531				

¹⁾ počet kusů/nom. hodnota 1 akcie v Kč

K podílům v těchto společnostech, je vytvořena opravná položka ve výši 0 tis. Kč (2003: 4 801 tis. Kč). V roce 2004 došlo ke snížení základního kapitálu společnosti DEOP v.o.s. v likvidaci o 195 000 tis. Kč.

EOP, a.s., nemá se žádnou z výše uvedených společností uzavřenu ovládací smlouvu ani smlouvu o převodu zisku.

Společnost DEOP v.o.s. v likvidaci vstoupila do likvidace 1. září 2004. Její likvidace byla ukončena k 15. únoru 2005. Návrh na výmaz z obchodního rejstříku nebyl k datu závěrky společnosti podán.

Podíly v účetních jednotkách pod podstatným vlivem

Název společnosti	Pořizovací hodnota podílu	Podíl v %	Počet akcií/nom. hodnota	Vlastní kapitál	Výsl. hosp. běžného roku
BIOSPOL 94 s.r.o.	70	33,50	-	10 199	1 132

K této majetkové účasti je vytvořena opravná položka ve výši 0 tis. Kč (2003: 70 tis. Kč).

EOP, a.s., nemá s touto společností uzavřenu ovládací smlouvu ani smlouvu o převodu zisku.

Společnost plánuje prodej podílu v dceřiné společnosti BIOSPOL 94 s.r.o. v první polovině roku 2005.

5.3 Výnosy z dlouhodobého finančního majetku

Výnosy z finančního majetku zahrnují přijaté dividendy z Pražské teplárenské a.s. v částce 347 207 tis. Kč (2003: 257 400 tis. Kč) a podíl na zisku společnosti DEOP v.o.s. v likvidaci za rok 2004 v částce 2 145 tis. Kč (2003: zisk 329 033 tis. Kč).

PŘÍLOHA ROČNÍ ÚČETNÍ ZÁVĚRKY (nekonsolidované) za rok 2004

Rok končící 31. prosincem 2004 (v tisících Kč)

6. Zásoby

Na základě provedené inventury byly identifikovány bezpohybové zásoby náhradních dílů a ostatního materiálu, jejichž účetní hodnota je vyšší než by byly možné výnosy z prodeje. Z tohoto titulu byla společností vytvořena opravná položka ve výši 1 379 tis. Kč (2003: 220 tis. Kč).

7. Pohledávky

7.1 Pohledávky z obchodního styku

Souhrnná výše krátkodobých pohledávek z obchodního styku činí 207 715 tis. Kč (2003: 225 566 tis. Kč), z toho pohledávky po lhůtě splatnosti činí 43 445 tis. Kč (2003: 59 740 tis. Kč).

Struktura pohledávek po lhůtě splatnosti je uvedena v následující tabulce:

Počet dnů po splatnosti	2004	2003
do 90 dnů	4 681	3 732
nad 90 dnů	38 764	56 008
Celkem	43 445	59 740

Na pochybné pohledávky z obchodního styku je vytvořena opravná položka ve výši 37 918 tis. Kč (2003: 58 602 tis. Kč).

7.2 Pohledávky k podnikům ve skupině

V pohledávkách z obchodního styku jsou obsaženy i následující zůstatky účtů týkající se vztahů k podnikům ve skupině:

Podnik ve skupině	2004	2003
BIOSPOL 94 s.r.o.	3	3
DEOP v.o.s. v likvidaci	6	8
EOP&HOKA s.r.o.	729	683
REATEX a.s.	92	121
VAHO s.r.o.	396	813
Celkem	1 226	1 628

Společnost má dále pohledávku vůči své dceřiné společnosti DEOP v.o.s. v likvidaci, z důvodu převodu zisku za rok 2004 ve výši 2 145 tis. Kč (2003: pohledávka ve výši 328 955 tis. Kč).

V rámci jiných krátkodobých pohledávek byla v roce 2003 zahrnuta i pohledávka za International Power plc ve výši 1 000 000 tis. Kč. Tato pohledávka byla uhrazena v průběhu roku 2004.

7.3 Dlouhodobé zálohy

Společnost eviduje zaplacené stálé zálohy ve výši 12 525 tis. Kč (2003: 10 874 tis. Kč). V roce 2003 byla částka stálých záloh zahrnuta v dlouhodobých pohledávkách z obchodního styku.

PŘÍLOHA ROČNÍ ÚČETNÍ ZÁVĚRKY (nekonsolidované) za rok 2004
Rok končící 31. prosincem 2004 (v tisících Kč)

8. Opravné položky

Opravné položky	k finančnímu majetku	k dlouh. půjčkám	k zásobám	k pohledávkám z obchodního styku	k ostatním pohledávkám	k dlouh. hmot. majetku	Celkem
Zůstatek k 1.1.2004	4 871	7 760	220	58 602	28 000	243 556	343 009
Tvorba 2004	--	--	1 159	700	--	50 754	52 613
Čerpání 2004	- 4 871	- 7 760	--	- 21 384	--	- 17 126	- 51 141
Zůstatek k 31.12.2004	--	--	1 379	37 918	28 000	277 184	344 481

9. Krátkodobý finanční majetek

	2004	2003
Přijaté směnky	139 988	396 185

Přijaté směnky ve výši 139 988 tis. Kč představují bankovní depozitní směnky u Komerční banky a ČSOB.

10. Vlastní kapitál

10.1 Základní kapitál

	2004
Zůstatek k 1.1. 2004	
1 155 636 akcií na majitele v nominální hodnotě 1 100 Kč	1 271 200
Zůstatek k 31.12.2004	
1 155 636 akcií na jméno v nominální hodnotě 1 100 Kč	1 271 200

Valná hromada rozhodla 2. června 2004 o změně formy akcií. Akcie na majitele ve jmenovité hodnotě 1 100,- Kč v zaknihované podobě byly změněny na akcie na jméno ve jmenovité hodnotě 1 100,- Kč v zaknihované podobě. Tato změna byla zapsána do obchodního rejstříku dne 19. října 2004.

10.2 Změny vlastního kapitálu

	Základní Kapitál	Nerozděl. zisk a zisk	Zákonný rez. fond	Kapitálové fondy	Sociální fond	Oceňovací rozdíly	Celkem
Zůstatek k 1.1.2004	1 271 200	2 679 330	262 324	251 140	20 233	-1 432	4 482 795
Příděly fondům	--	- 16 742	--	--	16 742	--	--
Čerpání fondů	--	--	--	--	- 6 919	--	- 6 919
Tantiémy představenstvu a dozorčí radě	--	- 1 310	--	--	--	--	-1 310
Dividendy 2 300 Kč na akcii	--	- 2 657 963	--	--	--	--	- 2 657 963
Oceňovací rozdíly	--	--	--	23	--	- 2 789	- 2 766
Zisk roku 2004	--	1 084 419	--	--	--	--	1 084 419
Zůstatek k 31.12.2004	1 271 200	1 087 734	262 324	251 163	30 056	-4 221	2 898 256

PŘÍLOHA ROČNÍ ÚČETNÍ ZÁVĚRKY (nekonsolidované) za rok 2004

Rok končící 31. prosincem 2004 (v tisících Kč)

11. Rezervy

	Stav k 1.1.2004	Tvorba rezervy	Čerpání rezervy	Stav k 31.12.2004
Provozní rezervy				
Zákonné rezervy na opravy	338 858	80 173	- 84 963	334 068
Zákonné rezervy na rekultivace	14 858	217	- 7 666	7 409
Ostatní rezervy na opravy	96 030	--	- 25 057	70 973
Ostatní provozní rezervy	67 391	15 162	- 34 537	48 016
Provozní rezervy celkem	517 137	95 552	- 152 223	460 466
Finanční rezervy				
Ostatní finanční rezervy	7 500	5 665	- 1 240	11 925
Finanční rezervy celkem	7 500	5 665	- 1 240	11 925
Rezervy celkem	524 637	101 217	- 153 463	472 391

12. Závazky

12.1 Krátkodobé závazky z obchodního styku

Krátkodobé závazky z obchodního styku činí 254 940 tis. Kč (2003: 252 923 tis. Kč). Společnost nemá žádné závazky po lhůtě splatnosti (2003: 0 tis. Kč).

12.2 Závazky k podnikům ve skupině

V závazcích jsou obsaženy i následující zůstatky účtů týkající se vztahů k podnikům ve skupině:

Podnik ve skupině	2004	2003
BIOSPOL 94 s.r.o.	471	136
EOP&HOKA s.r.o.	24 548	9 707
REATEX a.s.	13	11
VAHO s.r.o.	1 765	1 190
International Power- Štětí s.r.o.	9	--
International Power plc	25 930	27 591
Celkem	52 736	38 635

Společnost dále vytvořila dohadnou položku pasivní ve výši 53 521 tis. Kč za služby přijaté od International Power plc (2003: 56 747 tis. Kč).

13. Bankovní úvěry

13.1 Dlouhodobé bankovní úvěry

Druh úvěru	Věřitel	Výše úvěru		Úroková sazba	Splatnost
		2004	2003		
Termínovaný úvěr	6 bank	2 000 000	2 000 000	3M PRIBOR+0,75%	červen 2007
Celkem		2 000 000	2 000 000		

13.2 Krátkodobé bankovní úvěry

Druh úvěru	Věřitel	Výše úvěru		Úroková sazba	Splatnost
		2004	2003		
Termínovaný úvěr	Česká spořitelna a. s.	150 000	--	3,28%	leden 2005
Celkem		150 000	--		

PŘÍLOHA ROČNÍ ÚČETNÍ ZÁVĚRKY (nekonsolidované) za rok 2004

Rok končící 31. prosincem 2004 (v tisících Kč)

14. Zajišťovací operace

Společnost se zajistila proti úrokovému riziku z úvěrů dvěma úrokovými swapy. Smlouvy na úrokové swapy ve výši 1 000 000 tis. Kč a 700 000 tis. Kč končí v březnu 2007. Reálná hodnota swapů k 31. prosinci 2004 činila –5 705 tis. Kč (2003: – 1 432 tis. Kč). Úrokové swapy jsou vykázány v rozvaze v řádku jiné závazky. Reálná hodnota swapů a související odložená daňová pohledávka byla zaúčtována v rámci oceňovacích rozdílů z přecenění majetku a závazků ve vlastním kapitálu.

15. Tržby za prodej vlastních výrobků a služeb

	2004	2003
Tržby za prodej elektrické a tepelné energie	3 034 364	2 885 038
Pronájem dlouhodobého hmotného majetku	17 789	18 075
Práce pro cizí	828	1 118
Tržby za vlastní výrobky	42 971	28 464
Přefakturace vodného a stočného	28 743	28 625
Ostatní činnosti	14 176	15 662
Celkem	3 138 871	2 976 982

V roce 2004 činily tržby ze zahraničí 9 337 tis. Kč (2003: 4 467 tis. Kč). Jednalo se o vývoz vedlejších produktů (2003 – vývoz elektrické energie v rámci Evropy).

16. Zaměstnanci a vedoucí pracovníci

2004	Průměrný přepočtený počet zaměstnanců	Mzdové náklady	Sociální a zdrav. pojištění	Sociální náklady
Zaměstnanci	426	167 573	56 601	3 378
z toho řídící pracovníci	25	32 197	11 269	385

2003	Průměrný přepočtený počet zaměstnanců	Mzdové náklady	Sociální a zdrav. pojištění	Sociální náklady
Zaměstnanci	437	160 621	54 798	3 391
z toho řídící pracovníci	25	31 259	10 941	388

Řídící pracovníci zahrnují generálního ředitele, ředitele jednotlivých úseků a vedoucí oddělení.

17. Odměny, půjčky, záruky a ostatní plnění akcionářům, členům řídicích, statutárních a dozorčích orgánů

	Představenstvo		Dozorčí rada	
	2004	2003	2004	2003
Odměny	951	1 316	402	402
Tantiémy (viz. bod 10.2)	756	702	554	522

PŘÍLOHA ROČNÍ ÚČETNÍ ZÁVĚRKY (nekonsolidované) za rok 2004

Rok končící 31. prosincem 2004 (v tisících Kč)

	Představenstvo		Dozorčí rada		Řídící pracovníci	
	2004	2003	2004	2003	2004	2003
Půjčky a úvěry	--	--	--	--	2 427	1 933
Ostatní peněžní plnění	--	--	--	--	2 722	2 033
Ostatní naturální plnění	--	--	--	--	853	817

Ostatní peněžní plnění představuje penzijní, životní a úrazové připojištění.

Ostatní naturální plnění představují osobní automobily pro soukromé účely.

Ředitelé společnosti mají dále možnost využívat mobilní telefony pro soukromé účely.

18. Závazky ze sociálního zabezpečení a zdravotního pojištění

Závazky ze sociálního zabezpečení a zdravotního pojištění činí 7 100 tis. Kč (2003: 7 827 tis. Kč), ze kterých 5 040 tis. Kč (2003: 5 541 tis. Kč) představují splatné závazky ze sociálního zabezpečení a 2 060 tis. Kč (2003: 2 286 tis. Kč) představují splatné závazky ze zdravotního pojištění.

19. Stát – daňové závazky a dotace

Daňové závazky činí 35 281 tis. Kč (2003: 215 396 tis. Kč), ze kterých 7 115 tis. Kč (2003: 26 303 tis. Kč) představují splatné závazky z daně z přidané hodnoty a daň z příjmů ve výši 24 904 tis. Kč (2003: 185 961 tis. Kč).

20. Daň z příjmů

20.1 Daň z příjmů splatná

Daň z příjmů splatná za zdaňovací období 2004 činí 272 230 tis. Kč (2003: 322 147 tis. Kč). Splatná daň z příjmů zahrnuje odhad daně za zdaňovací období 2004 ve výši 262 122 tis. Kč (2003: 370 096 tis. Kč) a upřesnění odhadu daně za zdaňovací období 2003 ve výši 10 108 tis. Kč (2003: -47 949 tis. Kč).

20.2 Daň z příjmů odložená

Daň z příjmů odložená činí -9 496 tis. Kč (2003: 82 410 tis. Kč) a představuje změnu stavu odloženého daňového závazku v roce 2004.

Daňový odložený závazek k 31. prosinci 2004 činí 181 912 tis. Kč (2003: 192 334 tis. Kč).

V souladu s účetními postupy uvedenými v bodě 2.10 byla pro výpočet odložené daně použita daňová sazba 26 %.

Vykázané odložené daňové pohledávky a závazky:

	Pohledávky		Závazky	
	2004	2003	2004	2003
Dlouhodobý hmotný a nehmotný majetek	--	--	- 212 484	- 235 307
Dlouhodobý finanční majetek	--	1 364	--	--
Pohledávky	63	329	--	--
Zásoby	359	62	--	--
Rezervy	28 829	40 666	--	--
Reálná hodnota derivátů (účtováno do vl. kapitálu)	1 483	557	--	--
Ostatní dočasné rozdíly	--	--	- 162	- 5
Odložená daňová (pohledávka)/závazek	30 734	42 978	- 212 646	- 235 312
Kompensace souvisejících odložených daňových pohledávek a závazků	- 30 734	- 42 978	30 734	42 978
Odložená daňová (pohledávka)/závazek	--	--	- 181 912	- 192 334

PŘÍLOHA ROČNÍ ÚČETNÍ ZÁVĚRKY (nekonsolidované) za rok 2004
Rok končící 31. prosincem 2004 (v tisících Kč)

21. Složky peněžních prostředků pro účely cash flow

Pro účely sestavení přehledu o peněžních tocích jsou peněžní prostředky a peněžní ekvivalenty definovány tak, že zahrnují peníze v pokladně, peníze na cestě, peníze na bankovních účtech s výjimkou peněžních prostředků na vázaných účtech pro rekultivaci:

	Zůstatek k 31. 12.	
	2004	2003
Peníze	774	299
Účty v bankách	35 085	36 840
Zůstatek na vázaných účtech	-15 066	- 14 848
Peníze a peněžní ekvivalenty ve výkazu cash flow	20 793	22 291

Sestaveno dne:
16. března 2005

Podpisový záznam statutárního orgánu účetní jednotky nebo
podpisový záznam fyzické osoby, která je účetní jednotkou



Richard Lappin – předseda představenstva EOP, a.s.

Právní forma účetní jednotky:
akciová společnost

Předmět podnikání:
výroba a distribuce elektřiny
obchod s elektřinou
výroba a rozvod tepla

Pozn.:

1. Description and principal activities

1.1 Company description

Trade name: Elektrárny Opatovice, a.s.

Registration number: 45 53 42 92

Registered office: Opatovice nad Labem, 532 13 Pardubice 2

Legal form: joint stock company

Date of incorporation: May 1, 1992

Registered in the Companies' Register maintained by Regional Court in Hradec Králové – branch Pardubice, section B, part 584

1.2 Business subject as recorded in the Companies' Register

- electricity production
- electricity distribution
- electricity trading
- heat production
- heat distribution
- service water treatment and distribution
- plumbing, services for heating
- production of construction materials and construction products
- wholesale
- specialized retail
- engineering activities in building construction
- constructions, re-constructions and demolitions of buildings
- waste management (except hazardous wastes)
- leasing and hiring movables
- production and repairs of measuring instruments
- accounting consultant services, book-keeping
- testing, measurements and analyses
- production, installation and verification of selected electrical devices
- selling of chemicals classified as combustible, detrimental, caustic, pungent, sensitizing
- providing technical services
- accommodation services
- running railway transport
- running railway siding
- production, installation and repairs of electrical machines and equipment
- production, installation and repairs of electrical devices
- import of chemical matter and chemical formulas, clasified as inflammable, injurious to health, caustic, irritating, sensitizing
- rent of real estate, flats and office space (only with basic services)

1.3 Shareholders of Elektrárny Opatovice, a.s.

International Power Holdings B.V. is the only shareholder whose shareholding exceeds 20% of the share capital of Elektrárny Opatovice, a.s. ("the Company"). The ownership share of International Power Holdings B.V. in the Company as at 31 December 2004 was 99,08 %.

The Company has not concluded a controlling agreement nor a profit transfer agreement with its majority shareholder International Power Holdings B.V. The report on relations between related parties is included in the annual report.

1.4 Organizational structure

The Company consists of the main Power Plant in Opatovice, a Heating Plant in Pardubice, Primary Heat Distribution Networks in Pardubice, Hradec Králové, Chrudim, Lázně Bohdaneč and Secondary Heat Distribution Networks in Chrudim and Pardubice. In December 2004 standby devices in Hradec Králové, Chrudim and Pardubice were put into the use.

NOTES TO THE 2004 CZECH STATUTORY FINANCIAL STATEMENTS (noconsolidated)
Year ended 31 December 2004 (in thousands of Czech crowns TCZK)

1.5 Members of the statutory and supervisory bodies as at 31 December 2004

Board of Directors:

Chairman	Richard Lappin
Deputy Chairman	Michael Joseph Causton
Members	Oldřich Vlasák Charles Dexter František Hejčl Jiří Střiteský

Supervisory Board:

Chairman	Bohuslav Čáp
Deputy Chairman	Oldřich Valenta
Member	Ladislav Libý

On March 29, 2004 the fourth year of Michael Joseph Causton's membership in the Board of Directors and Ladislav Libý's membership in the Supervisory Board was due to expire. The Board accepted extension of membership for the next 3 months, according to § 194, par. 2 of Commercial Code till the General Meeting held on June 2, 2004. At the ordinary General Meeting, Michael Joseph Causton and Ladislav Libý, were re-appointed to serve an additional term in the Board of Directors respectively Supervisory Board. This change was recorded in the Companies' Register on October 19, 2004.

2. Significant accounting policies

2.1 Tangible and intangible fixed assets

Tangible and intangible fixed assets are stated at acquisition cost. Acquisition cost includes the purchase price of the asset, intransit storage and freight costs, duties and other related costs. Tangible fixed assets costing less than TCZK 40 and intangible fixed assets costing less than TCZK 60 are charged to the profit and loss account in the period in which they are put in use.

Renewals and improvements are capitalised.

Tangible and intangible fixed assets are classified into categories based on their estimated useful life. Depreciation is provided using the following methods and over the periods stated:

Asset	Basis	Period
Buildings	Straight-line	50 years
Structures	Straight-line	15-50 years
Machinery and equipment	Straight-line	8-30 years
Transportation vehicles	Straight-line	4-15 years
Patents	Straight-line	15 years
Licenses	Straight-line	5 years
Software	Straight-line	4 years

2.2 Long-term investments

Long-term investments comprise investments in group undertakings and in associated companies, available-for-sale securities and other investments.

Investments in group undertakings and in associated companies are accounted for at cost, which includes costs directly incurred in connection with the acquisition, such as fees and commissions paid to brokers, advisors and stock exchanges. The company remeasures available-for-sale securities at fair value at the balance sheet date. The difference between accounting and fair value is recorded as changes in "Revaluation of assets and liabilities" in equity. An adjustment is created when there is a temporary decline in value. Dividends from these securities and interests are included in revenues from long-term investments.

Other investments comprise provided long-term loans. These assets are accounted for at cost or at cost less an adjustment for temporary declines in value. Interest from these loans is included in interest income.

NOTES TO THE 2004 CZECH STATUTORY FINANCIAL STATEMENTS (noconsolidated)

Year ended 31 December 2004 (in thousands of Czech crowns TCZK)

2.3 Short-term investments

Short-term investments comprise in addition to petty cash and cash held at bank debt securities due within one year held till maturity. Income from these securities is included in revenues from short-term financial investments. Short-term investments are stated at costs.

2.4 Inventories

Raw material inventory is stated at cost. Cost includes the purchase price of the inventory, duties, in-transit storage and freight. The cost of raw materials is determined using the weighted average method.

Work in progress and finished good inventories are stated at cost. This includes the cost of materials, labour and an allocation of manufacturing overheads proportionate to the stage of completion of the inventory.

2.5 Establishment of adjustments and provisions

The Company establishes adjustments to doubtful receivables reflecting the risk that these will not be paid partially or in full.

Adjustments to reduce the cost of inventory to net realisable value are established on the basis of specific identification.

The Company establishes adjustments for its long-term financial investments based on the analysis of the financial situation of the company in which it has an ownership interest.

The Company establishes adjustments for estimated losses on fixed assets where the net book value is higher than net realisable value.

Provisions relating to operating activities

Statutory provisions for repairs were established in accordance with Act No. 593/1992 Coll. on Reserves as subsequently amended.

Statutory provisions for land reclamation were established in accordance with Act No. 185/2001 Coll. on Waste and Decree No. 383/2001 Coll. issued by the Ministry of the Environment which stipulates the level of provisions for land reclamation, monitoring and decontamination of waste storage sites.

Other provisions for repairs exist for the overhaul of the water supply system and for repairs of damaged roof on the boiler machinery room.

Other operational provisions were established mainly for environmental fees and for the reorganisation of the Company.

Provisions relating to financial activities

Other financial provisions are created for court and non-court claims settlement.

2.6 Foreign currency translation

At the beginning of each calendar year, the Company sets a fixed rate of exchange based on the Czech National Bank official rate for the first working day of the calendar year to be applied to transactions recorded during that year. During the year, exchange gains and losses are only recognised when realised at the time of settlement.

At the balance sheet date, foreign currency monetary assets and liabilities are translated at the Czech National Bank official rates for that date. Unrealised foreign exchange gains and losses are recognised in the profit and loss account.

2.7 Derivatives

Derivatives are classified as hedging derivatives under conditions stipulated in the accounting legislation (in particular concerning the preparation of detailed documentation on hedging transactions and fulfilment of hedge effectiveness criteria) and recorded using "hedge accounting.

Changes in the valuation of a hedging derivative, which is classified as a cash flow hedging, are recognised in equity and charged to revenue/ expenses at the same time as revenue/expenses resulting from the hedged future cash flows.

NOTES TO THE 2004 CZECH STATUTORY FINANCIAL STATEMENTS (noconsolidated)
Year ended 31 December 2004 (in thousands of Czech crowns TCZK)

2.8 Research and development

In 2004 the Company did not incur any research and development expenditure.

2.9 Liabilities, bank loans and financial liabilities

The Company classifies as short-term the part of long-term liabilities, bank loans and financial liabilities which is due within one year from the balance sheet date.

2.10 Taxation

Corporate income tax on the profit for the year comprises current income tax and the change in deferred tax. Current income tax comprises tax payable calculated on the basis of the expected taxable income for the year, using the tax rate prescribed by the Income Tax Act, and any adjustment of tax payable for previous years. The Company did not create provision for current income tax but recorded the charge for the year within "tax liabilities", which is also reduced by advances paid.

Deferred tax is provided on all temporary differences between the carrying amounts of assets and liabilities for financial reporting purposes and the amounts used for taxation purposes multiplied by the income tax rate prescribed by the Income Tax Act for the next period. A deferred tax asset is recognized only to the extent that it is probable that it could be utilized.

3. Intangible fixed assets

	Software	Valuable rights	Intangible fixed asset under construction	Advance payments for intangible fixed assets	Total
Acquisition cost					
Balance at 1/1/2004	50,087	9,063	5,974	2,526	67,650
Additions	16,552	170	1,585	300	18,607
Disposals	- 160	--	--	--	- 160
Transfers	8,424	--	- 5,885	- 2,526	13
Balance at 31/12/2004	74,903	9,233	1,674	300	86,110
Accumulated depreciation					
Balance at 1/1/2004	25,950	5,619	--	--	31,569
Additions	11,509	1,144	--	--	12,653
Disposals	- 160	--	--	--	- 160
Transfers	--	--	--	--	--
Balance at 31/12/2004	37,299	6 763	--	--	44,062
Net book value 1/1/2004	24,137	3,444	5,974	2,526	36,081
Net book value 31/12/04	37,604	2,470	1,674	300	42,048

NOTES TO THE 2004 CZECH STATUTORY FINANCIAL STATEMENTS (noconsolidated)

Year ended 31 December 2004 (in thousands of Czech crowns TCZK)

4. Tangible fixed assets

	Land	Buildings, halls and structures	Machinery and equipment	Other assets	Tangible fixed assets under construction	Advance payments	Total
Acquisition cost							
Balance at 1/1/2004	40,380	3,051,766	3,880,017	621	79,877	780	7,053,441
Additions	456	172,378	241,211	--	29,422	8,744	452,211
Disposals	- 1,434	- 18,326	- 67,786	- 73	- 8,754	--	- 96,373
Transfers	929	85,318	20,356	--	- 69,721	- 668	36,214
Balance at 31/12/2004	40,331	3,291,136	4,073,798	548	30,824	8,856	7,445,493
Accumulated depreciation							
Balance at 1/1/2004	--	1,908,062	2,225,486	331	--	--	4,133,879
Additions	--	81,090	239,878	21	--	--	320,989
Disposals	--	- 10,135	- 64,784	--	--	--	- 74,919
Transfers	--	36,205	--	--	--	--	36,205
Balance at 31/12/2004	--	2,015,222	2,400,580	352	--	--	4,416,154
Net book value 1/1/2004	40,380	1,143,704	1,654,531	290	79,877	780	2,919,562
Net book value 31/12/2004	40,331	1,275,914	1,673,218	196	30,824	8,856	3,029,339

The accumulated depreciation and net book value included in the above table excludes the balance of adjustments to fixed assets. The Company has created an adjustment for tangible fixed assets whose net realisable value is below their book value as at December 31, 2004 totalling TCZK 277,184 (2003: TCZK 243,556). This has been allocated between buildings, halls and structures and machines and equipment in the amounts of TCZK 207,132 (2003: TCZK 164,928) and TCZK 70,052 (2003: TCZK 78,628) respectively.

Transfers in acquisition costs and accumulated depreciation of TCZK 36,205 include revaluation of fixed assets according to the expert appraisal.

4.1 Operating leases

The Company has operating leases contract for gas pressure cylinders. Annual lease expenses are TCZK 116 (2003: TCZK 221).

4.2 Non-capitalised tangible and intangible fixed assets

In accordance with the accounting policy described in note 2.1 the Company has charged to the profit and loss account certain low value tangible and intangible assets in the year that were put in service. The cumulative acquisition cost of low value assets that are still in service is as follows:

	2004	2003
Tangible fixed assets	75,062	57,863
Intangible fixed assets (software)	930	1,516
Total	75,992	59,379

5. Long-term investments

5.1 Registered offices of companies in which the Company has an interest

Company	Registered office
EOP&HOKA s.r.o.	Pardubice, Elektrárny Opatovice a.s., PSČ 532 13
DEOP v.o.s. v likvidaci	Pardubice 2 – Elektrárny Opatovice nad Labem, PSČ 532 13
Pražská teplárenská a.s.	Praha 7, Partyzánská 7, PSČ 170 00
REATEX a.s.	Hradec Králové, Šímkova 1224, PSČ 500 03
VAHO s.r.o.	Pardubice 2, Elektrárny Opatovice nad Labem, PSČ 532 13
BIOSPOL 94, s.r.o.	Pardubice, Elektrárny Opatovice, Opatovice nad Labem, PSČ 532 13

5.2 Results of companies in which the Company has an interest

Investments in group undertakings

Company	Acquisition price of the interest TCZK	Ownership interest in %	Number of shares/ face value	Equity TCZK	Total (+) profit (-) loss TCZK
EOP&HOKA s.r.o.	7,857	99.79	--	32,830	6,014
DEOP v.o.s. v likvidaci	2,599	99.99	--	2,600	--
REATEX a.s.	6,001	100.00	700/10,000 ¹⁾	18,331	3,329
VAHO s.r.o.	85	68.00	--	702	- 6
Pražská teplárenská a.s.	2,702,989	48.67	2,018,647/1,000 ¹⁾	5,835,400	940,609
Total	2,719,531				

¹⁾ in CZK

The Company recorded an adjustment of TCZK 0 (2003: TCZK 4,801) in respect of the value of its investments in group undertakings. The registered capital of DEOP v.o.s. v likvidaci was reduced by TCZK 195,000 in 2004.

The Company has concluded neither a controlling agreement nor a profit transfer agreement with any group undertaking.

DEOP v.o.s. v likvidaci entered into liquidation process as of 1 September 2004. Its liquidation process was completed as of 15 February 2005. The proposal for deletion from the Companies' Register has not been filed as at date of the financial statements.

Investments in associated undertakings

Company	Acquisition price of the interest TCZK	Ownership interest in %	Number of shares/ face value	Equity TCZK	Total (+) profit (-) loss TCZK
BIOSPOL 94 s.r.o.	70	33.50	--	10,199	1,132

The Company has an adjustment of TCZK 0 (2003: TCZK 70) in respect of the value of its ownership interest in this associated company.

The Company has concluded neither a controlling agreement nor a profit transfer agreement with this associated company.

The Company plans to sell investment in associated undertaking - BIOSPOL 94 spol. s.r.o. in first half of 2005.

5.3 Revenue from long-term investments

Revenue from long-term investments comprise dividends of TCZK 347,207 from Pražská teplárenská a.s. (2003: TCZK 257,400) and the profit of DEOP v.o.s. for 2003 of TCZK 2,145 (2003: profit of TCZK 329,033).

NOTES TO THE 2004 CZECH STATUTORY FINANCIAL STATEMENTS (noconsolidated)

Year ended 31 December 2004 (in thousands of Czech crowns TCZK)

6. Inventories

During stock-taking the Company identified spare parts and other slow moving material and products whose book value is below their net realisable value. The Company created an adjustment to these inventories of TCZK 1,379 (2003: TCZK 220).

7. Receivables

7.1 Trade receivables

Short-term trade receivables totalled TCZK 207,715 (2003: TCZK 225,566), of which TCZK 43,445 (2003: TCZK 59,740) is overdue.

The structure of overdue receivables is detailed in the following table:

Overdue receivables	2004	2003
less than 90 days	4,681	3,732
over 90 days	38,764	56,008
Total	43,445	59,740

An adjustment for doubtful receivables of TCZK 37,918 (2003: TCZK 58,602) has been created.

7.2 Intercompany receivables

The following related party balances are included in trade receivables:

Company	2004	2003
BIOSPOL 94 s.r.o.	3	3
DEOP v.o.s. v likvidaci	6	8
EOP&HOKA s.r.o.	729	683
REATEX a.s.	92	121
VAHO s.r.o.	396	813
Total	1,226	1,628

The Company also has a receivable from its group undertaking DEOP v.o.s. v likvidaci for the 2004 profit of TCZK 2,145 (2003: receivable TCZK 328,955).

The Company provided a loan to International Power plc in for the amount of TCZK 1,000,000. This loan is included in other short-term receivables in 2003 and was repaid during 2004.

7.3 Long-term advance paid

The Company has permanent advances totaling TCZK 12,525 (2003: TCZK 10,874). The 2003 balance was classified under long-term trade receivables.

8. Adjustments

Adjustments to	Financial investments	Long-term loans	Inventories	Trade receivables	Other receivables	Fixed assets	Total
Balance at 1/1/2004	4,871	7,760	220	58,602	28,000	243,556	343,009
Creation 2004	--	--	1,159	700	--	50,754	52,613
Release 2004	- 4,871	- 7,760	--	- 21,384	--	- 17,126	- 51,141
Balance at 31/12/2004	--	--	1,379	37,918	28,000	277,184	344,481

NOTES TO THE 2004 CZECH STATUTORY FINANCIAL STATEMENTS (noconsolidated)
Year ended 31 December 2004 (in thousands of Czech crowns TCZK)

9. Short-term investments

	2004	2003
Bills of Exchange	139,988	396,185

Bills of exchange represent deposit bank bills of exchange from Komerční banka and ČSOB.

10. Equity

10.1 Registered capital

	2004
Balance at 1/1/2004	
1,155,636 bearer shares at CZK 1,100 per share	1,271,200
Balance at 31/12/2004	
1,155,636 registered share at CZK 1,100 per share	1,271,200

The General Meeting held on June 2, 2004 decided about the change of share form. The bearer shares at CZK 1,100 per share were changed to registered share at CZK 1,100 per share. This change was recorded in the Companies' Register on October 19, 2004.

10.2 Changes in equity

	Registered capital	Retained earnings	Statutory reserve f.	Undistrib. reserves	Stat. and other res.	Revaluation account.	Total
Balance at 1/1/2004	1,271,200	2,679,330	262,324	251,140	20,233	-1,432	4,482,795
Additions to funds	--	-16,742	--	--	16,742	--	--
Reduction of funds	--	--	--	--	-6,919	--	-6,919
Bonuses to Board Members	--	-1,310	--	--	--	--	-1,310
Dividends at CZK 2 300 per share	--	-2,657,963	--	--	--	--	-2,657,963
Changes in valuation	--	--	--	23	--	-2,789	-2,766
2004 profit	--	1,084,419	--	--	--	--	1,084,419
Balance at 31/12/2004	1,271,200	1,087,734	262,324	251,163	30,056	-4,221	2,898,256

11. Provisions

	Balance at 1/1/2004	Additions to provisions	Release of provisions	Balance at 31/12/2004
Provisions relating to operating activities				
Statutory provisions for repairs	338,858	80,173	-84,963	334,068
Statutory provisions for land reclamation	14,858	217	-7,666	7,409
Other provisions for repairs	96,030	--	-25,057	70,973
Other operating provisions	67,391	15,162	-34,537	48,016
Subtotal	517,137	95,552	-152,223	460,466
Provisions relating to financial activities				
Other financial provisions	7,500	5,665	-1,240	11,925
Subtotal	7,500	5,665	-1,240	11,925
Provisions total	524,637	101,217	-153,463	472,391

NOTES TO THE 2004 CZECH STATUTORY FINANCIAL STATEMENTS (noconsolidated)

Year ended 31 December 2004 (in thousands of Czech crowns TCZK)

12. Liabilities

12.1 Short-term trade payables

Short-term trade payables totalled TCZK 254,940 (2003: TCZK 252,923). The Company has no overdue accounts payable as at December 31, 2004 (2003: TCZK 0).

12.2 Intercompany payables

The following related party balances are included in trade payables:

Company	2004	2003
BIOSPOL 94 s.r.o.	471	136
EOP&HOKA s.r.o.	24,548	9,707
REATEX a.s.	13	11
VAHO s.r.o.	1,765	1,190
International Power – Štětí s.r.o.	9	--
International Power plc	25,930	27,591
Total	52,736	38,635

The Company has recorded an estimated payable of TCZK 53,521 (2003: TCZK 56,747) for management fees to be charged by International Power plc for management services.

13. Bank loans

13.1 Long-term bank loans

Loan	Debtor	Amount outstanding		Interest rate	Maturity
		2004	2003		
Term loan	6 bank consortium	2,000,000	2,000,000	3M PRIBOR+0.75%	June 2007
Total		2,000,000	2,000,000		

13.2 Short-term bank loans

Loan	Debtor	Amount outstanding		Interest rate	Maturity
		2004	2003		
	Česká spořitelna, a.s.	150,000	--	3.28%	January 2005
Total		150,000	--		

14. Hedging transaction

The Company has entered into two interest rate swap agreements to hedge against interest rate risks from the loans. The Swap agreements relate to amounts of TCZK 1,000,000 and TCZK 700,000 of the loan, and expire in March 2007. The fair value of the swap agreement at December 31, 2004 is TCZK - 5,705 (2003: TCZK -1,432). Swaps are included in the other payables. Swaps valuation and corresponding deferred tax asset is recorded in "Revaluation of assets and liabilities" in equity.

NOTES TO THE 2004 CZECH STATUTORY FINANCIAL STATEMENTS (noconsolidated)

Year ended 31 December 2004 (in thousands of Czech crowns TCZK)

15. Revenues from sale of own products and services

	2004	2003
Heat and electrical energy	3,034,364	2,885,038
Rent and leasing of fixed assets	17,789	18,075
Work and services rendered	828	1,118
Sales of merchandise	42,971	28,464
Reinvoicing of water to be heated	28,743	28,625
Other activities	14,176	15,662
Total	3,138,871	2,976,982

In 2004 the Company exported secondary products in amount of TCZK 9,337. In 2003 the Company exported electrical energy into Europe in the amount of TCZK 4,467.

16. Employees and executives

2004	Number of employees ¹⁾	Payroll expense	Social and health insurance	Social expenses
Employees	426	167,573	56,601	3,378
of which executives	25	32,197	11,269	385

2003	Number of employees ¹⁾	Payroll expense	Social and health insurance	Social expenses
Employees	437	160,621	54,798	3,391
of which executives	25	31,259	10,941	388

¹⁾ Average recalculated number of employees

Executives include the general manager, directors of divisions and heads of departments.

17. Statutory and supervisory board members', shareholders', executives' remuneration, loans and guarantees and other benefits

	Board of Directors		Supervisory Board	
	2004	2003	2004	2003
Fees paid	951	1,316	402	402
Bonuses (see point 10.2)	756	702	554	522

	Board of Directors		Supervisory Board		Executives	
	2004	2003	2004	2003	2004	2003
Loans	--	--	--	--	2,427	1,933
Other cash benefits	--	--	--	--	2,722	2,033
Other non-cash benefits	--	--	--	--	853	817

Other cash benefits include pension, life and injury insurance.

Other non-cash benefits represent usage of the Company's vehicles also for private purposes.

Directors of the Company can use mobile phones also for private purposes.

18. Payables for social security and health insurance

Payables for social security and health insurance total TCZK 7,100 (2003: TCZK 7,827) of which TCZK 5,040 (2003: TCZK 5,541) relates to social security and TCZK 2,060 (2003: TCZK 2,286) to health insurance.

19. Tax liabilities

Tax liabilities amount to TCZK 35,281 (2003: TCZK 215,396) of which TCZK 7,115 (2003: TCZK 26,303) is value added tax due and TCZK 24,904 (2003: TCZK 185,961) corporate income tax due.

20. Income tax

20.1 Current tax

The current income tax of TCZK 272,230 (2003: TCZK 322,147) comprises the charge for 2004 of TCZK 262,122 (2003: TCZK 370,096) and an adjustment relating to previous years of TCZK 10,108 (2003: TCZK – 47,949).

20.2 Deferred tax

Deferred tax charge amounts to TCZK – 9,496 (2003: TCZK 82,410) and represents the change in the deferred tax liability.

Deferred tax liability at December 31, 2004 is TCZK 181,912 (TCZK: 192,334).

In accordance with the accounting policy described in 2.10, a tax rate of 26% was used to calculate deferred tax.

Recognised deferred tax assets and liabilities:

	Assets		Liabilities	
	2004	2003	2004	2003
Tangible and intangible fixed assets	--	--	-212,484	-235,307
Long-term investments	--	1,364	--	--
Receivables	63	329	--	--
Inventory	359	62	--	--
Provisions	28,829	40,666	--	--
Fair value of derivatives (recorded to equity)	1,483	557	--	--
Other temporary differences	--	--	-162	-5
Deferred tax asset/(liability)	30,734	42,978	-212,646	-235,312
Sett of	-30,734	-42,978	30,734	42,978
Deferred tax asset/(liability)	--	--	-181,912	-192,334

21. Components of cash (as reported in the cash flow statement)

For the purposes of the cash flow statement, cash and cash equivalents are defined to include cash on hand, cash in transit, cash at bank less cash on bank accounts determined for land reclamation. Cash as at year end is as follows:

	2004	2003
Cash	774	299
Bank accounts	35,085	36,840
Restricted cash	- 15,066	- 14,848
Cash and cash equivalents in the cash flow statement	20,793	22,291

Date:
16 March 2005

Signature of statutory representative



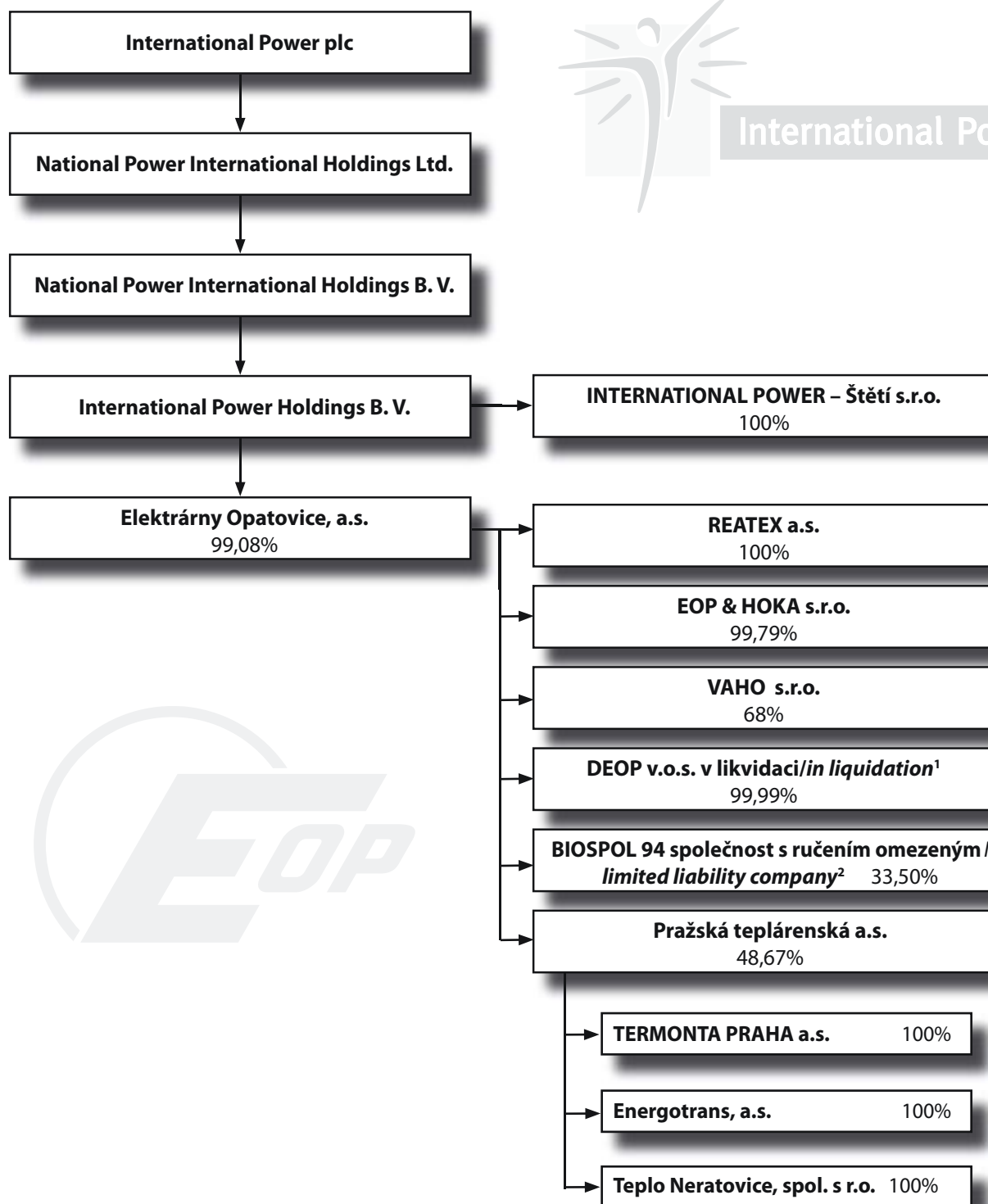
Richard Lappin – Chairman of the Board of Directors of EOP, a.s.

Legal form of the accounting unit
joint stock company

Business subject
Production and distribution of electricity,
electricity trading
Production and distribution of heat

Legal form of the accounting unit
joint stock company

Schéma koncernu / Scheme of stakes



International Power



¹ Likvidace byla ukončena k 15. únoru 2005. Dne 29. dubna 2005 byl podán návrh na výmaz společnosti DEOP v.o.s. v likvidaci z Obchodního rejstříku.

The process of liquidating DEOP v.o.s. in liquidation was finally completed on 15th February 2005. The proposal to remove DEOP v.o.s. in liquidation from the Companies Register was submitted on 29th April 2005.

² K 22. březnu 2005 došlo k prodeji celého podílu ve společnosti BIOSPOL 94 společnost s ručením omezeným.

EOP a.s. sold its interest in BIOSPOL 94 limited liability company on 22nd March 2005.

Zpráva o vztazích

mezi ovládající a ovládanou osobou a o vztazích mezi ovládanou osobou a ostatními osobami ovládanými stejnou ovládající osobou, tj. mezi propojenými osobami, zpracovaná představenstvem společnosti Elektrárny Opatovice, a.s., v souladu s §66a odst. 9 zákona č. 513/1991 Sb., obchodního zákoníku, za účetní období od 1. ledna 2004 do 31. prosince 2004.

Ovládaná osoba: Elektrárny Opatovice, a.s.

se sídlem: Opatovice nad Labem, Pardubice 2, PSČ: 532 13
Zapsaná v obchodním rejstříku vedeném Krajským soudem v Hradci Králové, oddíl B, vložka 584
IČO: 45 53 42 92
dále jen EOP, a.s.

Ovládající osoba: International Power Holdings B.V.

se sídlem: Nizozemí, 1079LH, Amsterdam, Amsteldijk 166-6
Zapsaná v obchodním rejstříku Obchodní a průmyslové komory pro Amsterdam, číslo vložky 34164316.
Tato společnost byla ovládající osobou od 1. ledna 2004 do 31. prosince 2004 na základě přímého disponování 99,08 % hlasovacích práv EOP, a.s.

Ovládající osoba: National Power International Holdings B.V.

se sídlem: Nizozemí, 1077ZK, Amsterdam, Strawinskylaan 3127
Registovaná pod číslem: 0090037498
Zapsaná v obchodním rejstříku Obchodní a průmyslové komory pro Amsterdam, číslo vložky 33240599.
Tato společnost byla ovládající osobou od 1. ledna 2004 do 31. prosince 2004 na základě přímého disponování 100,00 % hlasovacích práv International Power Holdings B.V.

Ovládající osoba: National Power International Holdings Ltd.

se sídlem: Velká Británie, EC4V4DP, Londýn, Senator House, 85 Queen Victoria Street
Registovaná pod číslem: 02767875
Tato společnost byla ovládající osobou od 1. ledna 2004 do 31. prosince 2004 na základě přímého disponování 100,00 % hlasovacích práv National Power International Holdings B.V.

Ovládající osoba: International Power plc („IPR plc“)

se sídlem: Velká Británie, EC4V4DP, Londýn, Senator House, 85 Queen Victoria Street
Registovaná pod číslem: 02366963
dále jen IPR plc
Tato společnost byla ovládající osobou od 1. ledna 2004 do 31. prosince 2004 na základě přímého disponování 100,00 % hlasovacích práv National Power International Holdings Ltd.

Propojené osoby:

Tato propojená osoba byla ovládána ovládající osobou International Power Holdings B.V. prostřednictvím podílu International Power Holdings B.V., na jejích hlasovacích právech:

Název společnosti	Sídlo	Podíl International Power Holdings B.V. k 31/12/2004	IČO
INTERNATIONAL POWER – Štětí s.r.o.	Pardubice, areál Elektrárny Opatovice, PSČ: 530 02	100,00%	26 72 57 62

Představenstvu ovládané osoby je znám shora vymezený okruh ovládajících osob a osob jimi ovládaných.

I) Smluvní vztahy mezi ovládanou osobou a ovládajícími osobami:

◆ **IPR plc**

A) smlouvy uzavřené v období 1.1.2004 až 31.12.2004

1. Smlouva o koordinaci „Vlajkového projektu 2004“ ze dne 20. srpna 2004. EOP,a.s. koordinovala dle této smlouvy sponzorování místních škol a obce, zejména kontrolovala účelnost vynaložených prostředků.
2. Dodatek č. 1 ke smlouvě o poskytování poradenských služeb ze dne 26. listopadu 2004. Dodatkem bylo upraveno pouze ustanovení smlouvy vztahující se k platbě DPH.

B) smlouvy, na základě kterých se v období 1.1.2004 až 31.12.2004 poskytovala vzájemná plnění

1. Smlouva o půjčce ze dne 16. září 2002 ve znění dodatku ze dne 5. září 2003, na jejímž základě byla společností IPR plc poskytnuta půjčka. Půjčka byla zcela splacena dne 30. června 2004.
2. Smlouva o poskytování poradenských služeb ze dne 9. října 2002 na dobu určitou do 31. prosince 2005 (s automatickým revolvingem po dvou letech), ve znění jejího dodatku č. 1 ze dne 26. listopadu 2004. IPR plc v roce 2004 poskytovala společnosti EOP, a.s., poradenské služby.

Výše úroku byla obvyklá v místě a době plnění. Cena za služby poskytnuté společností IPR plc byla cenou obvyklou v místě a době plnění. Ovládané osobě z těchto smluvních vztahů nevznikla újma.

C) jiné právní úkony a opatření

1. EOP, a.s. vyplatila dividendu ve výši odsouhlasené valnou hromadou.

EOP, a.s. neučinila žádné jiné právní úkony ani opatření v zájmu nebo na popud této osoby.

Se žádnou z dalších ovládajících osob tj. společnostmi National Power International Holdings B.V., International Power Holdings B.V., National Power International Holdings Ltd. nebyla ze strany EOP, a.s., v roce 2004 uzavřena smlouva.

◆ INTERNATIONAL POWER – Štětí s.r.o.

A) smlouvy uzavřené v období 1.1.2004 až 31.12.2004

1. Dodatek číslo 2 ke smlouvě o nájmu nebytových prostor v majetku EOP, a.s., ze dne 5. ledna 2004.
2. Dodatek číslo 3 ke smlouvě o nájmu nebytových prostor v majetku EOP, a.s., ze dne 30. listopadu 2004.
3. Dodatek číslo 1 ke smlouvě o poskytování služeb ze dne 30. listopadu 2004.

B) smlouvy, na základě kterých EOP, a.s., v období 1.1.2004 až 31.12.2004, poskytovala služby

1. Smlouva o nájmu nebytových prostor v majetku EOP, a.s., ze dne 11. října 2002 na dobu neurčitou, ve znění dodatku č. 1 až 3. EOP, a.s., pronajala společností INTERNATIONAL POWER – Štětí s.r.o., nebytové prostory v areálu elektrárny.
2. Smlouva o poskytování služeb ze dne 4. března 2003 na dobu neurčitou ve znění jejího dodatku číslo 1. EOP, a.s., poskytla společností INTERNATIONAL POWER – Štětí s.r.o., služby spočívající ve vedení účetnictví.

Cena za poskytnuté služby byla cenou obvyklou v místě a době plnění. Ovládané osobě z tohoto smluvního vztahu se společností INTERNATIONAL POWER – Štětí s.r.o., nevznikla újma.

EOP, a.s., neučinila žádné jiné právní úkony s touto propojenou osobou kromě právních úkonů výše uvedených. EOP, a.s. nepřijala žádná opatření v zájmu nebo na popud této osoby.

V Opatovicích nad Labem dne 16. března 2005

Za představenstvo společnosti:



Ing. František Hejčl – člen představenstva



Michael Joseph Causton – místopředseda představenstva

Controlling report

On relations between the Controlling Entity and the Controlled Entity and on relations between the latter and other Entities controlled by the same Controlling Entity, i.e. among the Related Entities, drawn up by the Board of Directors of Elektrárny Opatovice, a.s. in accordance with the Act. no. 513/91 Coll., Commercial Code, § 66a, the clause 9, for the accounting period from January 1, 2004 to December 31, 2004.

Controlled Entity: Elektrárny Opatovice, a.s.

Registered address: Opatovice nad Labem, Pardubice 2, zipcode 532 13

Recorded in the Companies' Register maintained by the Regional Court in Hradec Králové under the file B, inset 584

Registration no.: 45534292

Hereinafter EOP, a.s.

Controlling Entity: International Power Holdings B.V.

Registered address: Netherlands, 1079LH, Amsterdam, Amsteldijk 166-6

Recorded in the Register of the Commercial and Industrial Chamber at Amsterdam under the file no. 34164316.

This company was the Controlling Entity from January 1, 2004 to December 31, 2004 due to direct ownership of 99,08 % voting rights of EOP, a.s.

Controlling Entity: National Power International Holdings B.V.

Registered address: Netherlands, 1077ZK, Amsterdam, Strawinskylaan 3127

Registration no.: 0090037498

Recorded in the register of the Commercial and industrial Chamber at Amsterdam under the file no. 33240599.

This company was the Controlling Entity from January 1, 2004 to December 31, 2004 due to direct ownership of 100.00% voting rights of International Power Holdings B.V.

Controlling Entity: National Power International Holdings Ltd.

Registered address: UK, EC4V4DP, London, Senator House, 85 Queen Victoria Street

Registration no.: 02767875

This company was the Controlling Entity from January 1, 2004 to December 31, 2004 due to direct ownership of 100.00% voting rights of National Power International Holdings B.V.

Controlling Entity: International Power plc ("IPR plc")

Registered address: UK, EC4V4DP, London, Senator House, 85 Queen Victoria Street

Registration no.: 02366963

Hereinafter IPR plc

This company was the Controlling Entity from January 1, 2004 to December 31, 2004 due to direct ownership of 100.00% voting rights of National Power International Holdings Ltd.

Related Entities:

The following Entity was controlled by the Controlling Entity International Power Holdings B.V. via International Power Holdings B.V.'s share on their voting rights:

Company name	Registered address	Share of International Power Holdings B.V. as 31/12/2004	Identification number
INTERNATIONAL POWER – Štětí s.r.o.	Pardubice, Elektrárny Opatovice, Zipcode: 530 02	100,00%	26 72 57 62

The above mentioned Controlling Entities and Related Entities are known to the Board of Directors of the Controlled Entity.

I) Contractual relations between Controlled Entity and Controlling Entities:

◆ IPR plc

A) Agreements or contracts concluded in the period from 01/01/2004 to 31/12/2004

1. The Agreement on coordination of the „2004 Flagship Project“ dated August 20, 2004. EOP, a. s. coordinated under this Agreement charity funding to the local primary schools and municipalities, and especially ensured that the donation was spent as agreed.
2. The Amendment no. 1 to the Advisory Services Agreement dated November 26, 2004. The Amendment modifies the provision of the Agreement in relation to VAT payment only.

B) Agreements or contracts on which basis the mutual performance was supplied in the period from 01/01/2004 to 31/12/2004

1. Loan Agreement dated September 16, 2002 as amended by the Amendment dated September 5, 2003, on which basis the loan was provided to IPR plc. The loan was repaid as of June 30, 2004.
2. The Advisory Services Agreement dated October 9, 2002 for the definite period of time until December 31, 2005 (with an automatic 2-year revolving), as amended by the Amendment no. 1 dated November 26, 2004. IPR plc provided to EOP, a. s., advisory services in 2004.

The interest was usual in the place and the time of the transaction performed. The price for the services provided by IPR plc was the market price usual in the place and the time of the transaction performed. No detriment arose to the Controlled Entity from the above legal transactions.

C) other legal transactions and measures

1. EOP, a. s. paid out the dividend in the amount approved by the Annual General Meeting.

EOP, a. s. did not effected any other legal transactions or measures in the interest, or at the initiative, of this Entity.

No other agreement was concluded among EOP, a. s. and the other Controlling Entities in 2004, i.e. National Power International Holdings B.V., National Power International Holdings Ltd. and International Power Holdings B.V.

◆ INTERNATIONAL POWER – Štětí s.r.o.

A) Agreements or contracts concluded in the period from 01/01/2004 to 31/12/2004

1. The Amendment no. 2 to the Lease Agreement on the non-residential premises in the ownership of EOP, a.s. dated January 5, 2004.
2. The Amendment no. 3 to the Lease Agreement on the non-residential premises in the ownership of EOP, a.s. dated November 30, 2004.
3. The Amendment no. 1 to the Agreement on providing services dated November 30, 2004.

B) Agreements or contracts on which basis EOP, a. s., provided services in the period from 01/01/2004 to 31/12/2004

1. Lease Agreement on the non-residential premises in the ownership of EOP, a. s. dated October 11, 2002 for an indefinite period of time as amended by the Amendments no. 1 to 3. EOP, a. s., leased to INTERNATIONAL POWER – Štětí s.r.o., non-residential premises in the power plant's site.
2. Agreement on providing services dated March 4, 2003 for an indefinite period of time as amended by the Amendment no. 1. EOP, a.s., provided bookkeeping services to INTERNATIONAL POWER – Štětí s.r.o.

The price for provided services was the market price usual in the place and the time of the transaction performed. No detriment arose to the Controlled Entity from the above legal transactions with INTERNATIONAL POWER – Štětí s.r.o.

EOP, a. s. did not incur any other legal transactions with this Related Entity except the above mentioned. EOP, a. s. did not adopted any measures in the interest, or at the initiative, of this Entity.

At Opatovice nad Labem, dated March 16, 2005

For the Board of Directors:



Ing. František Hejčl – Member of the Board of Directors



Michael Joseph Causton – Vice-Chairman of the Board of Directors

EOP Elektrárny Opatovice, a.s.
člen skupiny International Power

...energie pro život

Informační portál...


- 13.04.2005 Spalovna znojí na 7 Co bude dál? ->
- 25.03.2005 Informace účastníkům trhu s elektřinou ze energetického zákona ->
- 16.10.2004 Opatovické teplo i nadále nejlépejší ->
- Čas ->

o společnosti
produkty a služby
další informace

English version Mapa serverů Všechny Titul

© 2002 - 2007 International Power

www.eop.cz



Elektrárny Opatovice, a. s.
Opatovice nad Labem
532 13 Pardubice 2
tel.: +420 466 843 111
fax: +420 466 536 030
e-mail: info@eop.cz
IČO: 45534292
DIČ: CZ45534292

Návrh grafické podoby výroční zprávy převzat od společnosti
Graphic design of the Annual Report borrowed from:
Natural Associates Ltd, 55 Charterhouse Street,
London EC1M6HA
www.naturalassociates.com

Tisk a úpravu grafického návrhu provedl
Graphic design and layout modified and printed by:

Libor Losenický – Tiskárna, Nové Město nad Metují