



Elektrárny Opatovice, a.s.

Opatovice nad Labem, 532 13 Pardubice 2

IČO: 45534292, DIČ: 248-45534292

tel.: +420 466 843 111

fax: +420 466 536 030

e-mail: info@eop.cz

www.eop.cz

VÝROČNÍ ZPRÁVA 2002

OBSAH:

Vývoj vybraných ukazatelů EOP, a.s.	str. 2
Zpráva představenstva o podnikatelské činnosti společnosti a o stavu jejího majetku	str. 3
Rozdělení zisku roku 2002	str. 8
Vrcholové orgány společnosti	str. 9
Zpráva dozorčí rady	str. 10
Finanční část	str. 11
Zpráva o vztazích mezi propojenými osobami	str. 69

Vývoj vybraných ukazatelů EOP, a.s.

Stav k 31. prosinci	Jednotka	2002	2001	2000
Instalovaný elektrický výkon	MW	361,8	361,8	361,8
Dodávka elektrické energie	GWh	1 896	1 871	2 047
Instalovaný tepelný výkon pro CZT*	MWt	748	748	748
Dodávka tepla odběratelům	TJ	4 758	5 066	4 451
Tržby	tis. Kč	2 853 287	2 826 099	2 784 760
Zisk před úroky a zdaněním	tis. Kč	919 759	1 079 522	989 061
Zisk před zdaněním	tis. Kč	778 450	934 657	846 699
Zisk po zdanění	tis. Kč	595 443	691 670	642 437
Investiční výdaje do dlouhodobého majetku	tis. Kč	419 853	212 680	195 088
z toho:				
dlouhodobý hmotný a nehmotný majetek	tis. Kč	298 160	143 671	188 488
Počet pracovníků	počet osob	444	446	497
Aktiva celkem	tis. Kč	7 033 789	5 829 781	7 401 669
Dlouhodobý hmotný a nehmotný majetek	tis. Kč	2 496 406	2 479 573	2 646 206
Dlouhodobý finanční majetek	tis. Kč	3 018 413	2 896 620	3 144 769
Zásoby	tis. Kč	192 640	175 363	205 891
Vlastní kapitál	tis. Kč	3 524 819	3 304 280	4 739 127
Základní kapitál	tis. Kč	1 311 621	1 311 621	1 311 621
Bankovní úvěry a výpomoci	tis. Kč	2 210 654	1 310 918	1 311 149
Počet akcií	ks	1 192 383	1 192 383	1 192 383
Čistý zisk na akcii (EPS)	Kč/akcie	499	580	539
Cash flow na akcii	Kč/akcie	745	864	823
Dividenda na akcii	Kč/akcie	377	1 720	210
Poměrové ukazatele				
Míra zadluženosti	1	1,00	0,76	0,56
Běžná likvidita	1	2,10	0,75	2,61

* CZT - centrální zásobování teplem

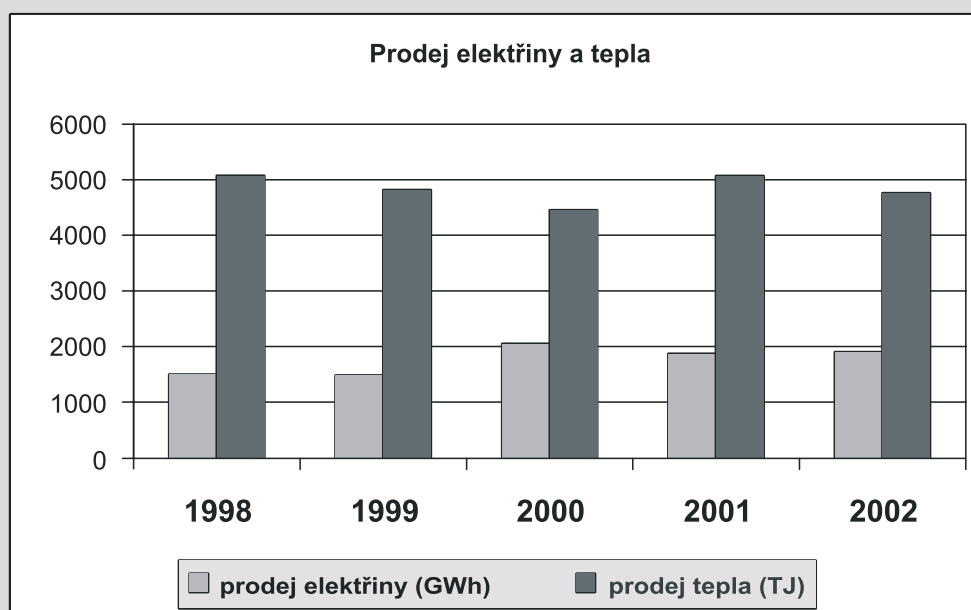
Zpráva představenstva o podnikatelské činnosti společnosti a o stavu jejího majetku

Prodej elektřiny, tepla a vedlejších produktů

V hodnoceném období byl, stejně jako v předchozích letech, zdrojem příjmů společnosti především prodej elektřiny a tepla, který byl však ovlivněn rozsáhlou havárií v listopadu 2002.

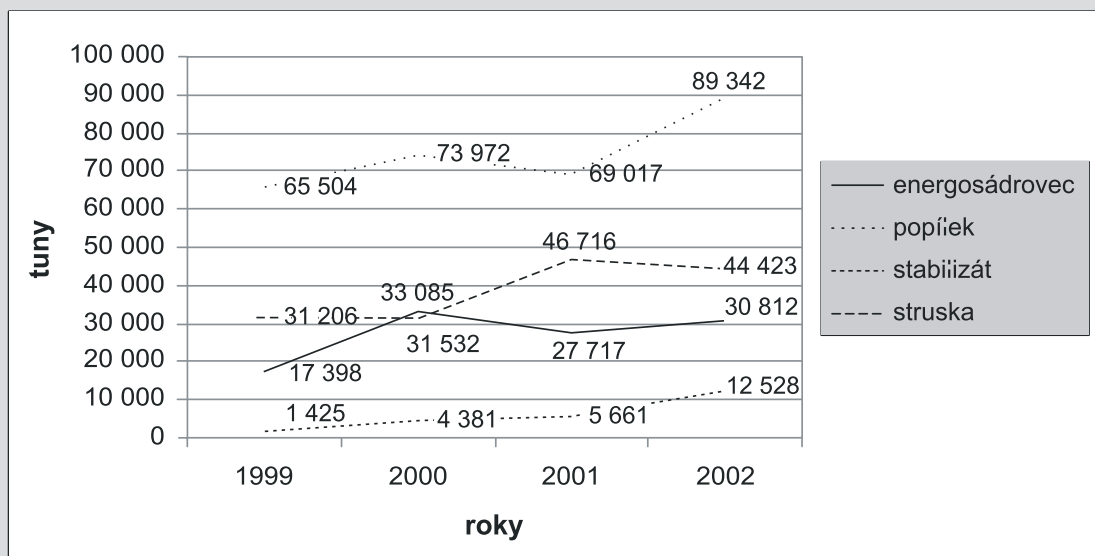
Nejvýznamnějším zákazníkem v prodeji elektřiny byla distribuční společnost Východočeská energetika, a.s. V roce 2002 dále úspěšně pokračoval prodej podpůrných regulačních služeb provozovateli přenosové soustavy společnosti ČEPS, a.s. Tyto prodeje byly realizovány především formou bilaterálních obchodů. Zbylá volná kapacita zdroje byla uplatňována na denním trhu s podpůrnými službami. Celkový roční prodej elektřiny v roce 2002 dosáhl hodnoty 1896 GWh.

Prodej tepla ve výši 4 758 TJ odpovídal hodnotám průměrného roku a překročil plánované dodávky o 1,2 %. Společnosti se podařilo připojit 31 nových odběratelů a rozšířit dodávky tepla u některých stávajících odběratelů. Nárůst nových odběrů tepla má příkon 8,6 MW a předpokládaný roční odběr tepla 40,7 TJ.



Společnost se zabývá rovněž prodejem tzv. vedlejších produktů (certifikovaných stavebních hmot). Jejich využití je především v oblasti stavebnictví (např. stavba silnic, hrázních systémů). Přehled prodeje vedlejších produktů shrnuje dále uvedená tabulka.

Vývoj prodeje vedlejších produktů



Výsledky hospodaření

V roce 2002 se společnosti dařilo při podnikání pokračovat v pozitivních trendech minulých let. Udržela si svůj podíl na trhu s energiemi, dále optimalizovala využití kapacit výrobních zdrojů a zvyšovala efektivnost všech prováděných činností a procesů.

Devátého listopadu 2002 došlo ke zmíněné vážné provozní havárii (pád střechy kotelny). Elektrárna Opatovice musela být na deset dní zcela odstavena z provozu. Plného výkonu elektrárny se podařilo po velkém úsilí dosáhnout již 4. prosince 2002, tj. po 25 dnech od havárie. Přes tyto skutečnosti vznikly společnosti značné škody na jejím majetku a škody z přerušení provozu elektrárny, které výrazně ovlivnily roční hospodářské výsledky. V záležitosti vypořádání pojistné události probíhají intenzivní jednání s pojišťovnou, avšak ke dni vypracování této zprávy nebyla zatím uzavřena.

Společnost vytvořila hospodářský výsledek po zdanění ve výši 595 mil. Kč. V meziročním srovnání to představuje snížení zisku o 96 mil. Kč, resp. o 14%.

Tržby za prodej vlastních výrobků a služeb se meziročně zvýšily o téměř 17 mil. Kč a dosáhly hodnoty 2 814 mil. Kč.

Vytvořený provozní hospodářský výsledek ve výši 654 mil. Kč je ve srovnání s loňským rokem nižší o 297 mil. Kč.

Netto hodnota aktiv společnosti činila 7 034 mil. Kč. Přehled o výši aktiv, resp. jednotlivých jejich složek, je uveden v účetní závěrce společnosti k 31. 12. 2002.

V roce 2002 společnost investovala do obnovy a rozšíření výrobních a ostatních zařízení celkem 311 mil. Kč.

V červnu 2002 společnost uzavřela úvěrovou smlouvu o termínované a revolvingové lince, a ukončila tak proces refinancování. Zároveň byl splacen zůstatek původního syndikovaného úvěru. Z celkového rámce nového úvěru ve výši 3 000 mil. Kč společnost pak v průběhu roku 2002 čerpala 2 200 mil. Kč.

Financování společnosti bylo po celý rok stabilní a bez jakýchkoliv problémů s likviditou.

Produktivita práce, měřená ukazatelem přidané hodnoty, se meziročně zvýšila o 0,6%.

Akcie a akcionáři

Základní kapitál společnosti ve výši Kč 1 311 621 300 byl ke konci roku 2002 rozdělen na 1 192 383 akcií o jmenovité hodnotě 1 100 Kč. Šlo o neregistrované zaknihované kmenové akcie na majitele, SIN 770000002186.

Významný podíl akcií společnosti vlastnila EOP, a.s. sama. Na základě povinné veřejné nabídky smlouvy o koupi akcií - v důsledku schváleného návrhu na zrušení jejich registrace - odkoupila společnost v průběhu roku 2001 od minoritních akcionářů celkem 36 747 akcií (3,08 % z celkového počtu akcií společnosti) o jmenovité hodnotě 40 421 700 Kč (1 100 Kč za akcii). Zaplatila za ně celkem 135 228 960 Kč (za cenu 3 680 Kč za akcii).

Řádná valná hromada společnosti dne 30. května 2002 schválila návrh představenstva na snížení základního kapitálu o 40 421 700 Kč, tedy o částku odpovídající jmenovité hodnotě 36 747 akcií ve vlastnictví společnosti. Společnost následně učinila v souladu s právními předpisy veškeré kroky vedoucí k tomu, aby mohl být toto snížení základního kapitálu zapsáno do obchodního rejstříku. Po provedení této změny v obchodním rejstříku budou akcie držené zatím v majetku společnosti zrušeny. Základní kapitál společnosti se v důsledku toho sníží na Kč 1 271 199 600 a bude rozdělen na 1 155 636 akcií.

Dosavadní procentní podíl majoritního akcionáře společnosti - nizozemské International Power Holdings B.V., patřící do skupiny International Power plc - se po snížení základního kapitálu zvýší z dosavadních 96,02 % na 99,08 %.

Struktura akcionářů k 31. prosinci daného roku (%)

	2002	2001	2000
Právníkové osoby tuzemské	3,09	3,09	0,18
z toho Elektrárny Opatovice, a.s.	3,08	3,08	0,00
Právníkové osoby zahraniční	96,07	96,06	96,45
z toho International Power Holdings B.V.	96,02	96,02	96,02
Fyzické osoby	0,84	0,85	3,37

Majetkové podíly

Vedle rozhodující podnikatelské činnosti, kterou je výroba a dodávka elektřiny a tepla, se EOP, a.s. podílela na podnikání osmi dalších společností. Hospodaření těchto dceřiných a přidružených společností bylo převážně ziskové, stabilizované a bez problémů s likviditou. Výjimkou je společnost TORIN spol. s r.o., která byla od 11. prosince 1998 do 4. února 2002 v konkurzu. Konkurs byl zrušen po splnění rozvrhového usnesení a byl dán návrh na výmaz uvedené společnosti z obchodního rejstříku. V prvním čtvrtletí roku 2002 došlo k nákupu 49 % obchodního podílu ve společnosti TEPELNÉ HOSPODÁŘSTVÍ PARDUBICE, s.r.o. (dále také TEHOP, s.r.o.) od Statutárního města Pardubice. Dále v roce 2002 EOP, a.s. nakoupila 44 431 kusů akcií společnosti Pražská teplárenská a.s.

Společnost	Podíl EOP, a.s. k 31. prosinci 2002 (%)
EOP & HOKA s.r.o.	99,79
TEPELNÉ HOSPODÁŘSTVÍ PARDUBICE, s.r.o.	100,00
Pražská teplárenská a.s.	48,54
DEOP v.o.s.	99,99
VAHO s.r.o.	68,00
REATEX a.s.	100,00
B I O S P O L 94 společnost s ručením omezeným ¹⁾	33,50
TORIN spol. s r.o.	34,13

¹⁾ dále BIOSPOL 94, s.r.o.

EOP, a.s. připravuje v roce 2003 provedení fúze se společností TEPELNÉ HOSPODÁŘSTVÍ PARDUBICE, s.r.o. Rozhodný den fúze byl stanoven na 1. ledna 2003 a EOP, a.s. bude nástupnickou společností.

Personální oblast

Společnost v průběhu celého roku pokračovala ve zkvalitňování úrovně personálu a to školením, výcvikem, uvolňováním zaměstnanců a přijímáním nových pracovníků formou výběrových řízení. V souvislosti s přípravou převzetí činností spojených s provozováním sekundárních sítí v Pardubicích (viz zmíněná fúze) byli do společnosti smluvně převedeni vybraní zaměstnanci společnosti TEPELNÉ HOSPODÁŘSTVÍ PARDUBICE, s.r.o. Stav zaměstnanců na konci roku 2002 činil 444 osob a oproti roku 2001 nedošlo k jeho zvýšení.

Vedení společnosti si při potřebě rychlé a bezpečné likvidace vážných následků havárie kotelný potvrdilo značnou odbornou úroveň a osobnostní předpoklady zaměstnanců společnosti. Lze proto konstatovat, že předchozí průběžná příprava zaměstnanců k vysokému pracovnímu nasazení a odvádění profesionálních výkonů byla správným a včasným krokem při řízení společnosti.

S odborovou organizací bylo vyhodnoceno plnění kolektivní smlouvy - bez výhrad. Při jednání o nové kolektivní smlouvě došlo ke vzájemné dohodě na jejím novém znění. Nová kolektivní smlouva nabyla účinnosti 1. 5. 2003. Dosažením shody účastníků nové kolektivní smlouvy byla potvrzena existence sociálního smíru ve společnosti a tím byla i vytvořena jedna z podmínek pro průběžné plnění firemních cílů.

Životní prostředí

Hlavní cíl společnosti, být spolehlivým a úsporným zdrojem elektrické energie a tepla s minimálním zatížením životního prostředí, se plně promítá v oblasti ochrany životního prostředí. Společnost plní veškeré platné zákonné požadavky a stanovené emisní limitní hodnoty znečišťujících látek ve spalinách a vypouštěných vodách. Provoz odsiřovacího závodu, včetně výstupních hodnot znečišťujících látek, plně splňuje požadavky zákona o ovzduší MŽP ČR č. 86/2002 Sb. a jeho dalších doprovodných vyhlášek.

V uplynulých 11-ti letech trvání společnosti nedošlo k žádnému postihu společnosti ze strany státních orgánů v oblasti ochrany životního prostředí.

Na odkališti Dříteč probíhá střednědobá rekultivace terénu překrytím směsí zeminy a kompostu se záměrem dlouhodobého využití k zajímavým investičním projektům.

Plnění realizačního programu ochrany životního prostředí, vytčených cílů, jejich pravidelná aktualizace a hodnocení, je základem k dalšímu zlepšování systému environmentálního managementu. V průběhu roku byla provedena aplikace nových zákonů a prováděcích vyhlášek, zejména z oblasti ochrany ovzduší, do příslušných nástrojů řízení společnosti.

Výhled na další období

Restrukturalizace české energetiky ovlivní budoucí rozvoj naší a všech dalších společností na trhu s elektřinou. Akciová společnost Elektrárny Opatovice, jejíž podíl na trhu s elektřinou činí v současnosti okolo 5 %, bude hledat takový segment trhu, ve kterém bude konkurovat rozvojem pružného a efektivního provozu, který bude připraven splnit budoucí výzvy. Společnost upevňuje svoji pozici na trhu s dálkovým vytápěním připravovanou fúzí sloučením se společností TEPELNÉ HOSPODÁŘSTVÍ PARDUBICE, s.r.o. Záměrem společnosti je být tak co nejlépe zákazníkům a mít možnost co nejlépe reagovat na rozvoj poptávky po tepelné energii během několika příštích let. Pozornost je věnována výstavbě záložních zdrojů ve městech Hradec Králové, Chrudim a Pardubice s cílem posílit spolehlivost provozního systému.


Společnost se účastní jednání s regionálními zastupitelstvy týkající se výstavby komplexního systému komunálních odpadů. Pokud tato jednání budou úspěšná, mohla by vyústit ve výstavbu spalovny komunálních odpadů v blízkosti Opatovic.

S velkým zájmem společnost sleduje možnost výstavby alternativních zdrojů energie a další rozvoj projektů bude odvíjen od nastavení legislativních podmínek vztahujících se k této problematice.

Společnost stále zdokonaluje výrobu vedlejších produktů a postupně proniká s jejich dodávkami do různých stavebních odvětví, zejména pak do sféry výstavby komunikací a hrází systémů.

V Opatovicích nad Labem dne 27. 5. 2003

Za představenstvo společnosti:



Richard Lappin, předseda představenstva



Ing. František Hejčl, člen představenstva

Rozdělení zisku roku 2002

Valná hromada společnosti, konaná dne 5. června 2003, schválila následující rozdělení zisku:

Zisk roku 2002	595 443 tis. Kč
Použitá část nerozděleného zisku minulých let	54 283 tis. Kč
Celkem k rozdělení:	649 726 tis. Kč

Příděl do zákonného rezervního fondu	0 tis. Kč
Příděl do sociálního fondu	7 000 tis. Kč
Dividendy	641 502 tis. Kč
Tantiémy	1 224 tis. Kč
Rozděleno celkem:	649 726 tis. Kč

Vrcholové orgány společnosti

PŘEDSTAVENSTVO

V souladu se stanovami společnosti má představenstvo sedm členů. V průběhu roku 2002 došlo k této změně ve složení představenstva:

Na zasedání představenstva dne 10. prosince 2002 oznámil Libor Slezák odstoupení z funkce člena představenstva. Představenstvo na svém zasedání téhož dne rozhodlo o tom, že výkon jeho funkce bude k 31. prosinci 2002 ukončen.

Seznam členů představenstva k 31. prosinci 2002

Richard Lappin	předseda představenstva
Michael Causton	místopředseda představenstva
Charles Dexter	člen představenstva
Oldřich Vlasák	člen představenstva
Libor Slezák	člen představenstva
František Hejčl	člen představenstva

DOZORČÍ RADA

V souladu se stanovami společnosti má dozorčí rada tři členy. V průběhu roku 2002 nedošlo ke změnám ve složení dozorčí rady.

Seznam členů dozorčí rady k 31. prosinci 2002

Bohuslav Čáp	předseda dozorčí rady
Oldřich Valenta	místopředseda dozorčí rady
Ladislav Libý	člen dozorčí rady

VÝKONNÉ VEDENÍ SPOLEČNOSTI

V průběhu roku 2002 nedošlo ke změnám ve složení výkonného vedení společnosti.

Seznam členů výkonného vedení společnosti k 31. prosinci 2002

František Hejčl	pověřený řízením společnosti
Ladislav Kudrnáč	ředitel pro výrobu
Pavel Kos	ředitel pro finance
Miloslav Decker	ředitel pro techniku
Jiří Pěnka	ředitel pro obchod

Zpráva dozorčí rady pro výroční zprávu za rok 2002

Dozorčí rada byla v průběhu roku informována o jednáních a rozhodováních představenstva přímou účastí předsedy na jednáních představenstva. Dozorčí rada prováděla kontroly vybraných úseků činnosti společnosti a dávala své vyjádření k důležitým návrhům představenstva. Lze konstatovat, že rozhodování představenstva bylo v souladu se stanovami společnosti a s právními předpisy.

Dozorčí rada se podrobně seznámila s roční účetní závěrkou společnosti za rok 2002 a se zprávou auditorské společnosti KPMG Česká republika Audit, spol. s r. o. o provedeném auditu účetní závěrky společnosti EOP, a.s. Na základě předložených dokumentů se může dozorčí rada ztotožnit s výrokem auditora.

V Opatovicích nad Labem dne 20. května 2003



Ing. Bohuslav Čáp

předseda dozorčí rady

FINANČNÍ ČÁST



Zpráva o auditu pro akcionáře společnosti Elektrárny Opatovice, a.s.

Na základě provedeného auditu jsme dne 13. března 2003 vydali o účetní závěrce, která je součástí této výroční zprávy, zprávu následujícího znění:

„Provedli jsme audit přiložené účetní závěrky společnosti Elektrárny Opatovice, a.s. k 31. prosinci 2002. Za účetní závěrku je odpovědný statutární orgán společnosti. Naší odpovědností je vyjádřit na základě auditu výrok o této účetní závěrce.

Audit jsme provedli v souladu se zákonem o auditorech a auditorskými směrnicemi Komory auditorů České republiky. Tyto směrnice požadují, abychom audit naplánovali a provedli tak, abychom získali přiměřenou jistotu, že účetní závěrka neobsahuje významné nesprávnosti. Audit zahrnuje výběrové ověření podkladů prokazujících údaje a informace uvedené v účetní závěrce. Audit rovněž zahrnuje posouzení použitých účetních zásad a významných odhadů učiněných společností a zhodnocení celkové prezentace účetní závěrky. Jsme přesvědčeni, že provedený audit poskytuje přiměřený podklad pro vyjádření našeho výroku.

Podle našeho názoru účetní závěrka podává ve všech významných ohledech věrný a poctivý obraz aktiv, závazků, vlastního kapitálu a finanční situace společnosti Elektrárny Opatovice, a.s. k 31. prosinci 2002 a výsledku hospodaření za rok 2002 v souladu se zákonem o účetnictví a příslušnými předpisy České republiky.“

Ověřili jsme též soulad ostatních finančních informací uvedených v této výroční zprávě s auditovanou účetní závěrkou. Podle našeho názoru jsou tyto informace ve všech významných ohledech v souladu s námi ověřenou účetní závěrkou.

Za úplnost a správnost zprávy o vztazích mezi propojenými osobami odpovídá statutární orgán společnosti. Naší odpovědností je ověřit správnost údajů uvedených ve zprávě. Nejistili jsme žádné skutečnosti, které by nás vedly k názoru, že zpráva obsahuje významné nesprávnosti.

V Praze dne 23. května 2003

KPMG Česká republika Audit

KPMG Česká republika Audit, spol. s r.o.
Osvědčení číslo 71

Petr Skoda

Ing. Petr Skoda
Osvědčení číslo 1842

Rozvaha v plném rozsahu k 31. prosinci 2002

(neconsolidovaná, v tisících Kč)

Označ. a	A K T I V A b	Číslo řádku c	Běžné účetní období			Minulé úč. období
			Brutto 1	Korekce 2	Netto 3	Netto 4
	A K T I V A C E L K E M (ř. 02+03+30+57)	001	11 075 041	-4 041 252	7 033 789	5 829 781
A.	Pohledávky za upsaný vlastní kapitál	002				
B.	Stálá aktiva (ř. 04+12+22)	003	9 469 391	-3 954 842	5 514 549	5 376 193
B.I.	Dlouhodobý nehmotný majetek (ř. 05 až 11)	004	48 884	-21 895	26 989	18 405
B.I.1.	Zřizovací výdaje	005				
B.I.2.	Nehmotné výsledky výzkumu a vývoje	006				
B.I.3.	Software	007	40 327	-17 646	22 681	9 712
B.I.4.	Ocenitelná práva	008	7 430	-4 249	3 181	1 896
B.I.5.	Jiný dlouhodobý nehmotný majetek	009				
B.I.6.	Nedokončený dlouhodobý nehmotný majetek	010	19		19	3 517
B.I.7.	Poskytnuté zálohy na dlouhodobý nehmotný majetek	011	1 108		1 108	3 280
B.II.	Dlouhodobý hmotný majetek (ř. 13 až 21)	012	6 256 293	-3 786 876	2 469 417	2 461 168
B.II.1.	Pozemky	013	38 568		38 568	38 624
B.II.2.	Stavby	014	2 564 069	-1 784 712	779 357	791 373
B.II.3.	Samostatné movité věci a soubory movitých věcí	015	3 472 796	-2 001 817	1 470 979	1 605 023
B.II.4.	Pěstitelské celky trvalých porostů	016				
B.II.5.	Základní stádo a tažná zvířata	017				
B.II.6.	Jiný dlouhodobý hmotný majetek	018	658	-347	311	274
B.II.7.	Nedokončený dlouhodobý hmotný majetek	019	136 209		136 209	19 885
B.II.8.	Poskytnuté zálohy na dlouhodobý hmotný majetek	020	43 993		43 993	5 989
B.II.9.	Opravná položka k nabytému majetku	021				
B.III.	Dlouhodobý finanční majetek (ř. 23 až 29)	022	3 164 214	-146 071	3 018 143	2 896 620
B.III.1.	Podílové cenné papíry a vklady v podnicích s rozhodujícím vlivem	023	466 751	-143 775	322 976	254 872
B.III.2.	Podílové cenné papíry a vklady v podnicích s podstatným vlivem	024	2 695 522	-355	2 695 167	2 641 698
B.III.3.	Ostatní dlouhodobé cenné papíry a podíly	025				
B.III.4.	Půjčky podnikům ve skupině	026				
B.III.5.	Jiný finanční majetek	027	1 941	-1 941		50
B.III.6.	Nedokončený dlouhodobý finanční majetek	028				
B.III.7.	Poskytnuté zálohy na dlouhodobý finanční majetek	029				
C.	Oběžná aktiva (ř. 31+38+44+52)	030	1 588 521	-86 410	1 502 111	430 016
C.I.	Zásoby (ř. 32 až 37)	031	192 649	-9	192 640	175 363
C.I.1.	Materiál	032	192 287	-9	192 278	175 101
C.I.2.	Nedokončená výroba a polotovary	033	262		262	262
C.I.3.	Výrobky	034				
C.I.4.	Zvířata	035				
C.I.5.	Zboží	036				
C.I.6.	Poskytnuté zálohy na zásoby	037	100		100	
C.II.	Dlouhodobé pohledávky (ř. 39 až 43)	038	29 406	-28 000	1 406	1 820
C.II.1.	Pohledávky z obchodního styku	039	1 406		1 406	1 820
C.II.2.	Pohledávky ke společníkům a sdružení	040				
C.II.3.	Pohledávky v podnicích s rozhodujícím vlivem	041				
C.II.4.	Pohledávky v podnicích s podstatným vlivem	042				
C.II.5.	Jiné pohledávky	043	28 000	-28 000		
C.III.	Krátkodobé pohledávky (ř. 45 až 51)	044	1 249 173	-58 401	1 190 772	171 802
C.III.1.	Pohledávky z obchodního styku	045	220 187	-58 401	161 786	155 581
C.III.2.	Pohledávky ke společníkům a sdružení	046				
C.III.3.	Sociální zabezpečení	047				
C.III.4.	Stát - daňové pohledávky	048	14 879		14 879	
C.III.5.	Pohledávky v podnicích s rozhodujícím vlivem	049	14 000		14 000	16 125
C.III.6.	Pohledávky v podnicích s podstatným vlivem	050				
C.III.7.	Jiné pohledávky	051	1 000 107		1 000 107	96
C.IV.	Finanční majetek (ř. 53 až 56)	052	117 293		117 293	81 031
C.IV.1.	Peníze	053	532		532	509
C.IV.2.	Účty v bankách	054	35 761		35 761	27 022
C.IV.3.	Krátkodobý finanční majetek	055	81 000		81 000	53 500
C.IV.4.	Nedokončený krátkodobý finanční majetek	056	0			
D.	Ostatní aktiva - přechodné účty aktiv (ř. 58+62)	057	17 129		17 129	23 572
D.I.	Časové rozlišení (ř. 59+60+61)	058	16 811		16 811	23 062
D.I.1.	Náklady příštích období	059	16 811		16 811	14 366
D.I.2.	Příjmy příštích období	060				
D.I.3.	Kurové rozdíly aktivní	061				8 696
D.II.	Dohadné účty aktivní	062	318		318	510

Rozvaha v plném rozsahu k 31. prosinci 2002

(nekonsolidovaná, v tisících Kč)

Označ. a	P A S Í V A b	Číslo řádku c	Běžné období 5	Minulé období 6
	P A S Í V A C E L K E M (ř. 64+82+109)	063	7 033 789	5 829 781
A.	Vlastní kapitál (ř. 65+69+74+78+81)	064	3 524 819	3 304 280
A.I.	Základní kapitál (ř. 66+67+68)	065	1 176 392	1 176 392
A.I.1.	Základní kapitál	066	1 311 621	1 311 621
A.I.2.	Vlastní akcie a vlastní obchodní podíly	067	-135 229	-135 229
A.I.3.	Změny základního kapitálu	068		
A.II.	Kapitálové fondy (ř. 70 až 73)	069	197 943	210 719
A.II.1.	Emisní ažio	070	190 625	190 625
A.II.2.	Ostatní kapitálové fondy	071	20 094	20 094
A.II.3.	Oceňovací rozdíly z přecenění majetku a závazků	072	-12 776	
A.II.4.	Oceňovací rozdíly z přecenění při přeměnách	073		
A.III.	Fondy ze zisku (ř. 75+76+77)	074	421 981	422 477
A.III.1.	Zákonný rezervní fond	075	397 553	397 553
A.III.2.	Nedělitelný fond	076		
A.III.3.	Statutární a ostatní fondy	077	24 428	24 924
A.IV.	Výsledek hospodaření minulých let (ř. 79+80)	078	1 133 060	803 022
A.IV.1.	Nerozdělený zisk minulých let	079	1 133 060	803 022
A.IV.2.	Neuhrazená ztráta minulých let	080	0	0
A.V.	Výsledek hospodaření (+/-)	081	595 443	691 670
B.	Cizí zdroje (ř. 83+89+96+105)	082	3 464 333	2 478 556
B.I.	Rezervy (ř. 84 až 88)	083	954 174	873 994
B.I.1.	Rezervy zákonné	084	391 687	353 633
B.I.2.	Rezerva na kursové ztráty	085		
B.I.3.	Rezerva na daň z příjmů	086		
B.I.4.	Ostatní rezervy	087	394 662	261 374
B.I.5.	Odložený daňový závazek (pohledávka)	088	167 825	258 987
B.II.	Dlouhodobé závazky (ř. 90 až 95)	089		
B.II.1.	Závazky k podnikům s rozhodujícím vlivem	090		
B.II.2.	Závazky k podnikům s podstatným vlivem	091		
B.II.3.	Dlouhodobé přijaté zálohy	092		
B.II.4.	Emitované dluhopisy	093		
B.II.5.	Dlouhodobé směnky k úhradě	094		
B.II.6.	Jiné dlouhodobé závazky	095		
B.III.	Krátkodobé závazky (ř. 97 až 104)	096	299 505	293 644
B.III.1.	Závazky z obchodního styku	097	241 984	172 770
B.III.2.	Závazky ke společníkům a sdružení	098	1 912	1 911
B.III.3.	Závazky k zaměstnancům	099	11 686	11 329
B.III.4.	Závazky ze sociálního zabezpečení	100	7 263	7 139
B.III.5.	Stát - daňové závazky a dotace	101	16 257	99 046
B.III.6.	Závazky k podnikům s rozhodujícím vlivem	102		
B.III.7.	Závazky k podnikům s podstatným vlivem	103		
B.III.8.	Jiné závazky	104	20 403	1 449
B.IV.	Bankovní úvěry a výpomoci (ř. 106+107+108)	105	2 210 654	1 310 918
B.IV.1.	Bankovní úvěry dlouhodobé	106	2 000 000	1 310 654
B.IV.2.	Běžné bankovní úvěry	107	210 654	264
B.IV.3.	Krátkodobé finanční výpomoci	108		
C.	Ostatní pasiva - přechodné účty pasív (ř. 110+114)	109	44 637	46 945
C.I.	Časové rozlišení (ř. 111+112+113)	110	2 967	5 650
C.I.1.	Výdaje příštích období	111	1	574
C.I.2.	Výnosy příštích období	112	2 966	4 950
C.I.3.	Kursové rozdíly pasivní	113		126
C.II.	Dohadné účty pasivní	114	41 670	41 295

Auditor:
KPMG Česká republika Audit, spol. s r.o.
Osvědčení číslo 71

Ing. Petr Škoda
Osvědčení číslo 1842

Výkaz zisku a ztráty v plném rozsahu k 31. prosinci 2002

(neconsolidovaný, v tisících Kč)

Označ. a	T E X T b	Číslo řádku c	Skutečnost v účetním období	
			sledovaném 1	minulém 2
I.	Tržby za prodej zboží	01		
A.	Náklady vynaložené na prodané zboží	02		
+	Obchodní marže (ř. 01-02)	03		
II.	Výkony (ř. 05+06+07)	04	2 853 287	2 826 099
II.1.	Tržby za prodej vlastních výrobků a služeb	05	2 814 168	2 797 493
II.2.	Změna stavu vnitropodnikových zásob vlastní výroby	06		242
II.3.	Aktivace	07	39 119	28 364
B.	Výkonová spotřeba (ř. 09+10)	08	1 477 558	1 380 229
B.1.	Spotřeba materiálu a energie	09	1 199 078	1 150 759
B.2.	Služby	10	278 480	229 470
+	Přidaná hodnota (ř. 03+04-08)	11	1 375 729	1 445 870
C.	Osobní náklady (ř. 13 až 16)	12	209 547	197 884
C.1.	Mzdové náklady	13	152 492	142 799
C.2.	Odměny členům orgánů společnosti a družstva	14	2 320	2 078
C.3.	Náklady na sociální zabezpečení	15	51 502	48 965
C.4.	Sociální náklady	16	3 233	4 042
D.	Daně a poplatky	17	19 005	22 844
E.	Odpisy dlouhodobého nehmotného a hmotného majetku	18	293 049	338 090
III.	Tržby z prodeje dlouhodobého majetku a materiálu	19	4 707	25 072
F.	Zůstatková cena prodaného dlouhodobého majetku a materiálu	20	5 917	12 880
IV.	Zúčtování rezerv a časového rozlišení provozních výnosů	21	108 540	166 232
G.	Tvorba rezerv a časového rozlišení provozních nákladů	22	294 703	137 098
V.	Zúčtování opravných položek do provozních výnosů	23	16 608	34 939
H.	Zúčtování opravných položek do provozních nákladů	24	3 336	2 616
VI.	Ostatní provozní výnosy	25	6 459	9 039
I.	Ostatní provozní náklady	26	32 260	18 842
VII.	Převod provozních výnosů	27		
J.	Převod provozních nákladů	28		
*	P r o v o z n í výsledek hospodaření [ř. 11-12-17-18+19-20+21-22+23-24+25-26+(-27)-(-28)]	29	654 226	950 898
VIII.	Tržby z prodeje cenných papírů a podílů	30	40 000	545 274
K.	Prodané cenné papíry a podíly	31	40 000	537 346
IX.	Výnosy z dlouhodobého finančního majetku (ř. 33+34+35)	32	253 649	200 563
IX.1.	Výnosy z cenných papírů a podílů v podnicích ve skupině	33		
IX.2.	Výnosy z ostatních dlouhodobých cenných papírů a podílů	34	253 649	200 563
IX.3.	Výnosy z ostatního dlouhodobého finančního majetku	35		
X.	Výnosy z krátkodobého finančního majetku	36	532	
L.	Náklady z finančního majetku	37		
XI.	Výnosy z přecenění majetkových cenných papírů	38		
M.	Náklady z přecenění majetkových cenných papírů	39		
XII.	Zúčtování rezerv do finančních výnosů	40	20 754	50 132
N.	Tvorba rezerv na finanční náklady	41	5 933	4 409
XIII.	Zúčtování opravných položek do finančních výnosů	42	2 691	3 623
O.	Zúčtování opravných položek do finančních nákladů	43		138 974
XIV.	Výnosové úroky	44	21 122	40 109
P.	Nákladové úroky	45	141 309	144 865
XV.	Ostatní finanční výnosy	46	3 723	2 577
Q.	Ostatní finanční náklady	47	31 423	30 037
XVI.	Převod finančních výnosů	48		
R.	Převod finančních nákladů	49		
*	F i n a n č n í výsledek hospodaření [ř. 30-31+32+36-37+38-39+40-41+42-43+44-45+(-46)-47+(-48)-(-49)]	50	123 806	-13 353
S.	Daň z příjmů za běžnou činnost (ř. 52+53)	51	182 908	242 987
S.1.	- splatná	52	185 415	233 207
S.2.	- odložená	53	-2 507	9 780
**	Výsledek hospodaření za běžnou činnost (ř. 29+50-51)	54	595 124	694 558
XVII.	Mimořádné výnosy	55	1 888	4 764
T.	Mimořádné náklady	56	1 470	7 652
U.	Daň z příjmů z mimořádné činnosti (ř. 58+59)	57	99	
U.1.	- splatná	58	99	
U.2.	- odložená	59		
*	M i m o ř á d n ý hospodářský výsledek (ř. 55-56-57)	60	319	-2 888
W.	Převod podílu na výsledku hospodaření společníkům	61		
***	Výsledek hospodaření za ú č e t n í období (+/-) (ř. 54+60-61)	62	595 443	691 670
	Výsledek hospodaření před zdaněním (+/-) (ř. 29+50+55-56)	63	778 450	934 657

Přehled o peněžních tocích k 31. prosinci 2002

(neconsolidovaný, v tisících Kč)

	Běžné účetní období	Minulé účetní období
P. Stav peněžních prostředků a peněžních ekvivalentů na začátku účetního období	27 530	18 528
Peněžní toky z hlavní výdělečné činnosti		
Z. Účetní zisk nebo ztráta z provozní činnosti před zdaněním	654 226	950 898
A.1. Úpravy o nepeněžní operace	461 272	281 204
A.1.1. Odpisy stálých a oběžných aktiv	297 865	338 451
A.1.2. Změna stavu:	168 335	-45 554
A.1.2.1. zúčtování opravných položek do provozních výnosů a nákladů	-13 272	-32 323
A.1.2.2. rezerv	186 163	-29 134
A.1.2.3. přechodných účtů aktiv a pasív	-4 556	15 903
A.1.3. Zisk(-) Ztráta(+) z prodeje stálých aktiv	-265	-11 693
A.1.4. Inventurní rozdíly zahrnuté do provozního hospodářského výsledku	-4 663	
A.* Čistý peněžní tok z provozní činnosti před zdaněním, změnami pracovního kapitálu a mimořádnými položkami	1 115 498	1 232 102
A.2. Změna potřeby pracovního kapitálu	20 802	1 172 057
A.2.1. Změna stavu pohledávek z provozní činnosti	-7 701	20 757
A.2.2. Změna stavu krátkodobých závazků z provozní činnosti	58 241	2 096
A.2.3. Změna stavu zásob	-2 238	41 510
A.2.4. Změna stavu finančního majetku, který není zahrnut do peněžních prostředků	-27 500	1 107 694
A.** Čistý peněžní tok z provozní činnosti před finančními položkami, zdaněním a mimořádnými položkami	1 136 300	2 404 159
A.3. Zaplacené úroky s výjimkou kapitalizovaných úroků	-141 918	-146 551
A.4. Přijaté úroky	22 405	40 712
A.5. Zaplacená daň z příjmů za běžnou činnost a doměrky daně za minulá období	-274 446	-175 201
A.6. Příjmy a výdaje spojené s mimořádnými účetními případy	418	-3 503
A.7. Zisk(+) Ztráta(-) z prodeje cenných papírů a vkladů		1 836
A.8. Ostatní finanční příjmy a výdaje	-27 700	-27 460
A.*** Čistý peněžní tok z provozní činnosti	715 059	2 093 992
Peněžní toky z investiční činnosti		
B.1. Nabytí stálých aktiv	-419 853	-212 680
B.1.1. Nabytí dlouhodobého hmotného a nehmotného majetku	-298 160	-143 671
B.1.2. Nabytí dlouhodobého finančního majetku	-121 693	-69 009
B.2. Příjmy z prodeje stálých aktiv	3 132	140 208
B.2.1. Příjmy z prodeje dlouhodobého hmotného a nehmotného majetku	271	21 247
B.2.2. Příjmy z prodeje dlouhodobého finančního majetku	2 861	118 961
B.3. Půjčky a úvěry spřízněným osobám	-1 000 000	
B.4. Převod zisku/ úhrada ztráty z účasti ve veřejné obchodní společnosti	16 125	-71 190
B.*** Čistý peněžní tok vztahující se k investiční činnosti	-1 400 596	-143 662
Peněžní toky z finančních činností		
C.1. Změna stavu dlouhodobých, popř. krátkodobých závazků z finanční oblasti	899 736	-231
C.2. Dopady změn vlastního kapitálu na peněžní prostředky	-445 042	-1 990 240
C.2.1. Zvýšení základního kapitálu, emisního a ziskového, eventuelně rezervního fondu		
C.2.2. Vyplacení podílů na vlastním kapitálu společníkům		
C.2.3. Dotace do vlastního kapitálu a další vklady peněžních prostředků akcionářů		7
C.2.4. Úhrada ztráty společníky		
C.2.5. Platby z fondů tvořených ze zisku	-7 496	-1 966
C.2.6. Vyplacené dividendy nebo podíly na zisku včetně zaplacené srážkové daně	-437 546	-1 988 281
C.3. Přijaté dividendy a podíly na zisku	239 606	184 372
C.4. Nákup vlastních akcií		-135 229
C.*** Čistý peněžní tok vztahující se k finanční činnosti	694 300	-1 941 328
F. Čisté zvýšení, respektive snížení peněžních prostředků a peněžních ekvivalentů	8 763	9 002
R. Stav peněžních prostředků a peněžních ekvivalentů na konci období	36 293	27 530

Příloha roční účetní závěrky (nekonsolidované) za rok 2002

1. CHARAKTERISTIKA A HLAVNÍ AKTIVITY

1.1 Popis účetní jednotky

Název: Elektrárny Opatovice, a.s.

IČO: 45 53 42 92

Sídlo: Opatovice nad Labem, 532 13 Pardubice 2

Právní forma: akciová společnost

Den zápisu: 1. května 1992

Zapsaná do obchodního rejstříku vedeném Krajským soudem v Hradci Králové - pobočka Pardubice, oddíl B, vložka 584

1.2 Předmět podnikání v celém rozsahu zapsaném v obchodním rejstříku

- výroba elektřiny
- distribuce elektřiny
- obchod s elektřinou
- výroba tepelné energie
- rozvod tepelné energie
- úprava a rozvod užitkové vody
- vodoinstalatérství, topenářství
- výroba stavebních hmot a stavebních prvků
- velkoobchod
- specializovaný maloobchod
- inženýrská činnost v investiční výstavbě
- provádění staveb, jejich změn a odstraňování
- nakládání s odpady (vyjma nebezpečných)
- pronájem a půjčování věcí movitých
- opravy a montáž měřidel
- skladování zboží a manipulace s nákladem
- činnost účetních poradců, vedení účetnictví
- testování, měření a analýzy
- montáž, opravy a revize vyhrazených elektrických zařízení
- prodej chemických látek a chemických přípravků, klasifikovaných jako hořlavé, zdraví škodlivé, žíravé, dráždivé, senzibilizující
- nákup, prodej a skladování zkapalněných uhlovodíkových plynů v tlakových nádobách, včetně jejich dopravy
- poskytování technických služeb
- ubytovací služby
- provozování drážní dopravy
- provozování dráhy - vlečky
- výroba, instalace a opravy elektrických strojů a zařízení
- výroba, instalace a opravy elektronických zařízení

1.3 **Akcionáři Elektrárny Opatovice, a.s.**

Jediným subjektem, který se podílí dvaceti a více procenty na základním kapitálu Elektráren Opatovice, a.s. (dále jen „společnost“ nebo „EOP, a.s.“), je International Power Holdings B.V. Jeho podíl k 31. prosinci 2002 představuje 96,02 % základního kapitálu společnosti.

Společnost nemá s většinovým akcionářem International Power Holdings B.V. uzavřenu ovládací smlouvu ani smlouvu o převodu zisku. Zpráva o vzájemných vztazích bude součástí výroční zprávy.

1.4 **Organizační struktura**

Společnost tvoří Elektrárna Opatovice, Teplárna Pardubice, primární rozvody tepla Pardubice, Hradec Králové, Chrudim, Lázně Bohdaneč a sekundární rozvody tepla Chrudim. Během účetního období nedošlo ke změnám v organizační struktuře.

1.5 **Statutární a dozorčí orgán společnosti**

PŘEDSTAVENSTVO:

Předseda	Richard Lappin
Místopředseda	Michael Causton
Členové	Oldřich Vlasák Libor Slezák do 31. prosince 2002 Charles Dexter František Hejčl

DOZORČÍ RADA:

Předseda	Bohuslav Čáp
Místopředseda	Oldřich Valenta
Člen	Ladislav Libý

Na zasedání představenstva dne 10. prosince 2002 oznámil Libor Slezák odstoupení ze své funkce člena představenstva. Představenstvo na svém zasedání téhož dne rozhodlo o tom, že výkon jeho funkce bude k 31. prosinci 2002 ukončen. Tato změna nebyla v roce 2002 v obchodním rejstříku zapísána.

1.6 **Změny v obchodním rejstříku v roce 2002**

V obchodním rejstříku byl v části Předmět podnikání dne 29. ledna 2002 proveden výmaz

- výroba, přenos a prodej elektřiny
- výroba, přenos a prodej tepla
- koupě zboží za účelem jeho dalšího prodeje a prodej
- provádění finančních činností, platebních a kreditních operací
- prodej programů výpočetní techniky (software)
- revize elektrických zařízení
- provozování středisek kalibrační služby
- praní prádla

- přečerpávání kapalných paliv do autocisteren stáčicím zařízením
- výroba, montáž, opravy, rekonstrukce a periodické zkoušky a revize vyhrazených tlakových zařízení
- montáž a opravy měřicí a regulační techniky
- provoz vzdělávacích a sociálních zařízení
- skladování materiálu a zboží
- inženýrská a investorská činnost ve stavebnictví
- pronájem nemovitostí včetně s nimi souvisejících strojů a zařízení
- nákup, prodej a skladování paliv a maziv včetně jejich dovozu s výjimkou výhradního nákupu, prodeje a skladování paliv a maziv ve spotřebitelském balení do 50 kg na jeden kus balení
- podnikání v oblasti nakládání s odpady s výjimkou nebezpečných odpadů
- výroba strusky, popela, popílku, energosádrovce, stabilizátu, namíchaných směsí a umělého kameniva
- prodej žiravin

dále byl v téže části obchodního rejstříku dne 3. října 2002 proveden výmaz

- podnikání v oblasti nakládání s nebezpečnými odpady.

V obchodním rejstříku byl v části Předmět podnikání dne 29. ledna 2002 proveden zápis

- výroba elektřiny
- distribuce elektřiny
- obchod s elektřinou
- výroba tepelné energie
- rozvod tepelné energie
- úprava a rozvod užitkové vody
- vodoinstalatérství, topenářství
- výroba stavebních hmot a stavebních prvků
- velkoobchod
- specializovaný maloobchod
- inženýrská činnost v investiční výstavbě
- provádění staveb, jejich změn a odstraňování
- nakládání s odpady (vyjma nebezpečných)
- pronájem a půjčování věcí movitých
- opravy a montáž měřidel
- skladování zboží a manipulace s nákladem
- činnost účetních poradců, vedení účetnictví

dále byl v téže části obchodního rejstříku dne 3. října 2002 proveden zápis

- testování, měření a analýzy
- montáž, opravy a revize vyhrazených elektrických zařízení
- prodej chemických látek a chemických přípravků klasifikovaných jako hořlavé, zdraví škodlivé, žíravé, dráždivé, senzibilizující
- nákup, prodej a skladování zkapalněných uhlovodíkových plynů v tlakových nádobách, včetně jejich dopravy
- poskytování technických služeb.

Dne 18. října 2002 byly v obchodním rejstříku v části Statutární orgán-představenstvo provedeny výmazy:

- Člen představenstva: Ian William Nutt, nar. 23. března 1953, Yatton Keynell, Chipperham, Eston House, High Street, Stát: Spojené království Velké Británie a Severního Irska, den zániku členství v představenstvu: 24.10.2001, dlouhodobý pobyt v ČR - Praha 1, Nosticova 7, Zapsáno: 21.05.1998.
- Člen představenstva: Ing. František Hejčl, r.č. 471118/056, Třebechovice pod Orebem, Týništská 1263, PSČ: 503 46, den vzniku členství v představenstvu: 07.06.2001, Zapsáno: 29.01.2002.

Dne 29. ledna 2002 byly v téže části obchodního rejstříku provedeny zápisy:

- Předseda představenstva: Richard John Lappin, dat. nar. 07.03.1955, Praha 6, U Dejvického rybníčku 21, den vzniku funkce: 23.04.2001, den vzniku členství v představenstvu: 09.03.2001.
- Člen představenstva: Charles Dexter, dat. nar. 26.02.1972, Praha 1, Věžeňská 6, PSČ: 110 00, den vzniku členství v představenstvu: 07.06.2001.

Dne 18. října byl v téže části obchodního rejstříku proveden zápis:

- Člen představenstva: Ing. František Hejčl, r.č. 471118/056, Třebechovice pod Orebem, Týništská 1263, PSČ: 503 46, den vzniku členství v představenstvu: 07.06.2001.

V obchodním rejstříku byl v části Dozorčí rada dne 29. ledna proveden výmaz:

- Člen dozorčí rady: Ing. Bohuslav Čáp, r.č. 510603/019, Hradec Králové, Smetanovo nábř. 1094, PSČ: 500 02 Zapsáno: 13.10.1999.

a téhož dne byl v téže části obchodního rejstříku proveden zápis:

- Předseda dozorčí rady: Ing. Bohuslav Čáp, r.č. 510603/019, Hradec Králové, Smetanovo nábř. 1094, PSČ: 500 02, den vzniku funkce: 29.03.2000, den vzniku členství v dozorčí radě: 11.06.1999.

Dne 3. října 2002 byl v obchodním rejstříku v části Ostatní skutečnosti proveden zápis:

- Valná hromada akciové společnosti Elektrárny Opatovice (EOP, a.s.) na svém zasedání dne 30.5.2002 schválila předložený návrh představenstva společnosti na snížení základního kapitálu společnosti o částku 40.421.700,- Kč (slovy: čtyřicetmilionůčtyřistadvacetjedentisícset korun českých). Toto snížení základního kapitálu společnosti je prováděno v souladu s obchodním zákoníkem v návaznosti na zrušení veřejné obchodovatelnosti akcií EOP, a.s., na následný povinný veřejný návrh akcionářům společnosti o koupi jejich akcií a vyvedení těchto akcií z majetku EOP, a.s.

2. ZÁSADNÍ ÚČETNÍ POSTUPY POUŽÍVANÉ SPOLEČNOSTÍ

2.1 *Dlouhodobý hmotný a nehmotný majetek*

Dlouhodobý hmotný a nehmotný majetek je evidován v pořizovací ceně, která zahrnuje cenu pořízení, náklady na dopravu, clo a další náklady s pořízením související. Dlouhodobý hmotný majetek v ceně do 40 tis. Kč a dlouhodobý nehmotný majetek v pořizovací ceně do 60 tis. Kč je účtován do nákladů v účetním období, ve kterém byl dán do používání.

Technická zhodnocení zvyšují pořizovací cenu dlouhodobého hmotného majetku.

Dlouhodobý hmotný a nehmotný majetek se zařazuje do odpisových skupin podle předpokládané doby životnosti. V následující tabulce jsou uvedeny metody a doby odpisování podle skupin majetku:

Majetek	Metoda odpisování	Doba odpisování
Budovy	Lineární	50 let
Stavby	Lineární	15-50 let
Stroje a přístroje	Lineární	8-30 let
Dopravní prostředky	Lineární	4-15 let
Patenty	Lineární	15 let
Licence	Lineární	5 let
Software	Lineární	4 roky

2.2 *Dlouhodobý finanční majetek*

Dlouhodobý finanční majetek představují majetkové účasti, které zakládají rozhodující a podstatný vliv, realizovatelné cenné papíry a jiný finanční majetek.

Majetkové účasti a realizovatelné cenné papíry jsou účtovány v pořizovací ceně. Pořizovací cena zahrnuje přímé náklady související s pořízením jako jsou poplatky a provize makléřům, poradcům, burzám. V případě přechodného snížení jeho hodnoty se tvoří opravná položka. Dividendy z těchto cenných papírů a podílů jsou zahrnuty ve výnosech z dlouhodobého finančního majetku.

Jiný finanční majetek představují poskytnuté dlouhodobé půjčky. Tento majetek je oceněn v ceně pořízení nebo v ceně pořízení snížené o opravnou položku v případě přechodného snížení hodnoty. Úroky z těchto půjček jsou zahrnuty ve výnosových úrocích.

2.3 *Krátkodobý finanční majetek*

Krátkodobý finanční majetek tvoří dlužné cenné papíry se splatností do 1 roku držené do splatnosti. Krátkodobý finanční majetek je oceněn v pořizovací ceně. K rozvahovému dni společnost krátkodobý finanční majetek přeceňuje reálnou hodnotou. Rozdíl mezi účetní a reálnou hodnotou, pokud je významný, se účtuje do finančních nákladů (výnosů). Výnosy z těchto dlužných cenných papírů jsou zahrnuty ve výnosech z krátkodobého finančního majetku.

2.4 Zásoby

Materiál je účtován v pořizovacích cenách. Pořizovací cena zahrnuje cenu pořízení, celní poplatky, skladovací poplatky při dopravě a dopravné za dodání do areálu elektrárny. Materiál je oceňován metodou váženého aritmetického průměru.

Nedokončená výroba a polotovary jsou oceňovány v cenách, které zahrnují cenu materiálu, práce a proporcionální část výrobních režijních nákladů podle stavu rozpracovanosti.

2.5 Stanovení opravných položek a rezerv

Společnost tvoří opravné položky netto způsobem, tj. do nákladů nebo výnosů se účtuje částka ve výši rozdílu stavu opravných položek na počátku a konci účetního období.

Opravné položky k pohledávkám se vytvářejí v případě pochybných pohledávek, tj. u těch, které představují riziko, že nebudou dlužníkem plně nebo částečně zaplacený.

Opravné položky k zásobám jsou vytvářeny v případech, kdy ocenění použité v účetnictví je přechodně vyšší než současná tržní hodnota příslušných zásob.

Společnost tvoří opravnou položku k dlouhodobému finančnímu majetku na základě analýzy ekonomické situace společností, ve kterých má majetkovou účast.

Společnost tvoří opravnou položku k dlouhodobému hmotnému majetku v případě, kdy ocenění použité v účetnictví je vyšší než jeho současná užitná hodnota.

Provozní rezervy

Zákonné rezervy byly vytvořeny na opravy dlouhodobého hmotného majetku v souladu se zákonem č. 593/92 Sb. o rezervách pro zajištění základu daně, ve znění pozdějších předpisů.

Zákonné rezervy na rekultivace byly vytvořeny dle zákona č. 185/2001 Sb. o odpadech, ve znění pozdějších předpisů a prováděcí vyhláškou č. 383/2001 Sb. Ministerstva životního prostředí, kterou se stanoví výše rezervy na rekultivaci, zajištění péče o skládku a asanaci po ukončení jejího provozu a podrobnosti jejího vytváření a užití.

Ostatní rezervy na opravy byly vytvořeny na generální opravu systému vodního hospodářství a opravy vyvolané havárií střechy na budově kotelny.

Ostatní provozní rezervy byly vytvořeny především na poplatky z exhalací a sociální program společnosti.

Finanční rezervy

Rezervy k zárukám jsou vytvářeny na záruky poskytnuté ze strany EOP, a.s. za subjekty, které společnost hodnotí jako rizikové.

Ostatní finanční rezervy jsou vytvářeny na mimosoudní vyrovnání.

2.6 Přepočty cizích měn

Společnost používá pro přepočet cizích měn pevný kurz, který se stanovuje na základě denního kurzu ČNB první pracovní den kalendářního roku a používá se pro účetní případy účtované v příslušném kalendářním roce. V průběhu roku se účtuje pouze o realizovaných kurzových ziscích a ztrátách.

Aktiva a pasiva v zahraniční měně jsou k rozvahovému dni přepočítávána podle oficiálního kurzu ČNB. Nerealizované kurzové zisky a ztráty jsou zachyceny v hospodářském výsledku.

Do roku 2001 byly nerealizované kurzové zisky a ztráty vykazovány v rozvaze a na nerealizované kurzové ztráty byla tvořena rezerva, pokud kurzová rizika nebyla zajištěna.

2.7 Deriváty

Společnost klasifikuje úrokový derivát jako zajišťovací. Změna ocenění zajišťovacího derivátu a části majetku a závazků zajištěné deriváty v důsledku přecenění reálnou hodnotou z titulu zajišťovaného rizika (zajištění reálné hodnoty) neovlivňuje hospodářský výsledek společnosti do doby realizace a je účtována jako změna Oceňovacích rozdílů z přecenění majetku a závazků ve vlastním kapitálu společnosti.

Do roku 2001 bylo o derivátech účtováno pouze na podrozvahových účtech a byly tvořeny rezervy na krytí ztrát plynoucích z těchto transakcí.

2.8 Výzkum a vývoj

Společnost v roce 2002 nevynaložila žádné náklady na výzkum a vývoj.

2.9 Závazky, úvěry a finanční výpomoci

Společnost klasifikuje část dlouhodobých závazků, bankovních úvěrů a finančních výpomocí, jejichž doba splatnosti je kratší než jeden rok vzhledem k datu účetní závěrky, jako krátkodobé.

2.10 Daň z příjmů

Daň z příjmů za dané účetní období se skládá ze splatné daně a ze změny stavu v odložené dani. Splatná daň zahrnuje daň vypočtenou z daňového základu s použitím daňové sazby platné v běžném roce a doměrky a vratky za minulá období. Společnost nevytvořila rezervu na závazek za daň z příjmů, ale snížila krátkodobou pohledávku představující zaplacené zálohy.

Odložená daň vychází z veškerých dočasných rozdílů mezi účetní a daňovou hodnotou aktiv a pasiv s použitím očekávané daňové sazby platné pro následující období. O odložené daňové pohledávce se účtuje pouze tehdy, je-li pravděpodobné, že bude v následujících účetních obdobích uplatněna. Společnost vykazuje odložený daňový závazek jako rezervu. Aby byla zajištěna srovnatelnost údajů, byl údaj minulého období překlasifikován z krátkodobých závazků do rezerv.

3. DLOUHODOBÝ NEHMOTNÝ MAJETEK (v tis. Kč)

Rok 2002	Software	Ocenitelná práva	Nedokončený dlouhodobý nehmotný majetek	Zálohy	Celkem
Pořizovací cena					
Zůstatek k 1.1.2002	21 627	4 954	3 517	3 280	33 378
Přírůstky	12 355	1 611	19	1 046	15 031
Úbytky	-	-	-	-	-
Přeúčtování	6 345	865	-3 517	-3 218	475
Zůstatek k 31.12.2002	40 327	7 430	19	1 108	48 884
Oprávký					
Zůstatek k 1.1.2002	11 915	3 058	-	-	14 973
Přírůstky	5 731	1 191	-	-	6 922
Úbytky	-	-	-	-	-
Přeúčtování	-	-	-	-	-
Zůstatek k 31.12.2002	17 646	4 249	-	-	21 895
Zůstatková hodnota k 1.1.02	9 712	1 896	3 517	3 280	18 405
Zůstatková hodnota k 31.12.02	22 681	3 181	19	1 108	26 989

4. DLOUHODOBÝ HMOTNÝ MAJETEK (v tis. Kč)

Rok 2002	Pozemky	Budovy, haly a stavby	Stroje, přístroje a zařízení	Jiný majetek	Nedokončený dlouhodobý hmotný majetek	Zálohy	Celkem
Pořizovací cena							
Zůstatek k 1.1.2002	38 624	2 511 393	3 402 147	605	19 885	5 989	5 978 643
Přírůstky	13	58 194	73 630	53	125 968	38 666	296 524
Úbytky	-69	-7 581	-9 335	-	-1 414	-	-18 399
Přeúčtování	-	2 063	6 354	-	-8 230	-662	-475
Zůstatek k 31.12.2002	38 568	2 564 069	3 472 796	658	136 209	43 993	6 256 293
Oprávký							
Zůstatek k 1.1.2002	-	-1 706 251	1 797 124	331	-	-	3 503 706
Přírůstky	-	72 020	214 024	16	-	-	286 060
Úbytky	-	-7 329	-9 331	-	-	-	-16 660
Přeúčtování	-	-	-	-	-	-	-
Zůstatek k 31.12.2002	-	-1 770 942	2 001 817	347	-	-	3 773 106
Zůstatková hodnota k 1.1.02	38 624	805 142	1 605 023	274	19 885	5 989	2 474 937
Zůstatková hodnota k 31.12.02	38 568	793 127	1 470 979	311	136 209	43 993	2 483 187

Oprávký a zůstatková hodnota dlouhodobého hmotného majetku v tabulce nezahrnuje opravnou položku vytvořenou společností k dlouhodobému hmotnému majetku, jehož užitná hodnota je nižší než jeho ocenění v účetnictví. K 31. prosinci 2002 byla vytvořena opravná položka k budovám v celkové výši 13 770 tis. Kč (2001:13 770 tis. Kč).

4.1 Operativní leasing

Jedná se o obaly na technické plyny v pořizovací ceně 316 tis. Kč (2001: 884 tis. Kč).

4.2 Drobný hmotný a nehmotný majetek (v tis. Kč)

V souladu s účetními postupy popsány v bodu 2.1, společnost účtovala drobný hmotný a nehmotný majetek do nákladů v roce, ve kterém byl dán do používání. Celková kumulovaná pořizovací hodnota drobného hmotného a nehmotného majetku, který je ještě v používání, je následující:

	2002	2001
Drobný hmotný majetek	37 357	40 585
Drobný nehmotný majetek (software)	1 912	2 393
Celkem	39 269	42 978

5. DLOUHODOBÝ FINANČNÍ MAJETEK

5.1 Sídla společností, v nichž má EOP, a.s. majetkovou účast

Společnost	Sídlo
EOP&HOKA s.r.o.	Elektrárny Opatovice, Opatovice nad Labem, 532 13 p. Pardubice 2
DEOP v.o.s.	Elektrárny Opatovice, Opatovice nad Labem, 532 13 p. Pardubice 2
Pražská teplárenská a.s.	Partyzánská 7, 170 00 Praha 7
REATEX a.s.	Šimkova 1224, 500 02 Hradec Králové
TEHOP, s.r.o.	Arnošta z Pardubic 676, 530 02 Pardubice
VAHO s.r.o.	Elektrárny Opatovice, Opatovice nad Labem, 532 13 p. Pardubice 2
BIOSPOL 94, s.r.o.	Elektrárny Opatovice, Opatovice nad Labem, 532 13 p. Pardubice 2
TORIN spol. s r.o.	Dobřenice 191, 503 25 Dobřenice

5.2 Přehled výsledků hospodaření společností (v tis. Kč)

Rozhodující podíly

Název společnosti	Pořizovací hodnota podílu	Podíl v %	Počet akcií/nom. hodnota	Vlastní kapitál	Hosp. výsl. běžného roku
EOP&HOKA s.r.o.	7 857	99,79	-	26 226	4 169
DEOP v.o.s.	197 599	99,99	-	291 099	-
REATEX a.s.	6 001	100,00	700/10 000 ¹⁾	11 696	2 641
TEHOP, s.r.o.	255 209	100,00	-	415 213	11 976
VAHO s.r.o.	85	68,00	-	535	193
Celkem	466 751				

¹⁾ počet kusů/nom. hodnota 1 akcie

K majetkovým účastem ve společnostech, v nichž má EOP, a.s. rozhodující podíl, je vytvořena opravná položka ve výši 143 775 tis. Kč (2001: 143 775 tis. Kč).

EOP, a.s. nemá s žádnou společností, ve které má rozhodující podíl, uzavřenu ovládací smlouvu ani smlouvu o převodu zisku.

Podstatné podíly

Název společnosti	Pořizovací hodnota podílu	Podíl v %	Počet akcií/nom. hodnota	Vlastní kapitál	Hosp. výsl. běžného roku
BIOSPOL 94, s.r.o.	70	33,50	-	7 821	1 500
Pražská teplárenská a.s.	2 695 167	48,54	2 013 493/1 000 ¹⁾	5 664 381	398 286
TORIN spol. s r.o.	285	34,13	-	Poznámka č.1	
Celkem	2 695 522				

¹⁾ počet kusů/nom. hodnota 1 akcie

K majetkovým účastem ve společnostech, v nichž má EOP, a.s. podstatný podíl, je vytvořena opravná položka ve výši 355 tis. Kč (2001: 355 tis. Kč).

Poznámka č. 1: Dne 11. prosince 1998 Krajský soud v Hradci Králové rozhodl o prohlášení konkurzu na majetek TORIN spol. s r.o. Krajský soud v Hradci Králové usnesením ze dne 4. února 2002 tento konkurz zrušil po splnění rozvrhového usnesení.

EOP, a.s. nemá s žádnou společností, ve které má podstatný podíl, uzavřenu ovládací smlouvu ani smlouvu o převodu zisku.

5.3 Výnosy z dlouhodobého finančního majetku

Výnosy z finančního majetku zahrnují přijaté dividendy po zdanění z Pražské teplárenské a.s. v částce 239 605 tis. Kč (2001: 184 107 tis. Kč), podíl na zisku společnosti DEOP v.o.s. za rok 2002 v částce 14 023 tis. Kč (2001: zisk 16 191 tis. Kč) a podíly na zisku ve společnosti EUROPROD, s.r.o. ve výši 21 tis. Kč (2001: 265 tis. Kč).

6. ZÁSoby

Na základě provedené inventury byly identifikovány bezpohybové zásoby náhradních dílů a ostatního materiálu, jejichž účetní hodnota je vyšší než by byly možné výnosy z prodeje. Z tohoto titulu byla společností vytvořena opravná položka ve výši 9 tis. Kč (2001: 10 285 tis. Kč).

7. POHLEDÁVKY

7.1 Pohledávky z obchodního styku

Souhrnná výše pohledávek z obchodního styku činí 221 593 tis. Kč (2001: 218 798 tis. Kč), z toho pohledávky po lhůtě splatnosti činí 64 463 tis. Kč (2001: 67 864 tis. Kč).

Struktura pohledávek po lhůtě splatnosti je uvedena v následující tabulce (v tis. Kč):

Počet dnů po splatnosti	2002	2001
do 90 dnů	6 338	6 806
nad 90 dnů	58 125	61 058
Celkem	64 463	67 864

Na pochybné pohledávky z obchodního styku je vytvořena opravná položka ve výši 58 401 tis. Kč (2001: 61 397 tis. Kč).

7.2 Pohledávky k podnikům ve skupině (v tis. Kč)

V pohledávkách z obchodního styku jsou obsaženy i následující zůstatky účtů týkající se vztahů k podnikům ve skupině:

Podnik ve skupině	2002	2001
International Power plc	505	416
BIOSPOL 94, s.r.o.	9	9
DEOP v.o.s.	22	19
EOP&HOKA s.r.o.	5 834	5 951
REATEX a.s.	121	121
TEHOP, s.r.o.	12 241	8 996
TORIN spol. s r.o.	-	4 210
VAHO s.r.o.	1 944	809
Celkem	20 676	20 531

Společnost má dále pohledávku vůči své dceřiné společnosti DEOP v.o.s. z důvodu převodu zisku za rok 2002 ve výši 14 000 tis. Kč (2001: pohledávka ve výši 16 125 tis. Kč).

V rámci jiných krátkodobých pohledávek je zahrnuta i pohledávka za International Power plc ve výši 1 000 000 tis. Kč.

7.3 Pohledávky kryté podle zástavního práva

Souhrnná výše pohledávek krytých podle zástavního práva činí 11 890 tis. Kč (2001: 9 766 tis. Kč). Jedná se o pohledávky za dodávky tepelné energie.

8. OPRAVNÉ POLOŽKY (v tis. Kč)

Opravné položky	k finančnímu majetku	k dlouhodobým půjčkám	k zásobám	pohledávkám z obchodního styku	k ostatním pohledávkám	k dlouh. hmot. majetku	Celkem
Zůstatek k 1.1.2001	5 157	8 255	22 029	63 170	28 000	32 576	159 187
Tvorba 2001	138 974	-	-	2 616	-	-	141 590
Čerpání 2001	-	-3 623	-11 744	-4 389	-	-18 806	-38 562
Zůstatek k 31.12.2001	144 131	4 632	10 285	61 397	28 000	13 770	262 215
Tvorba 2002	-	-	-	3 336	-	-	3 336
Čerpání 2002	-	-2 691	-10 276	-6 332	-	-	-19 299
Zůstatek k 31.12.2002	144 131	1 941	9	58 401	28 000	13 770	246 252

9. KRÁTKODOBÝ FINANČNÍ MAJETEK (v tis. Kč)

	2002	2001
Přijaté směnky	81 000	53 500
Celkem	81 000	53 500

10. VLASTNÍ KAPITÁL

10.1 Základní kapitál (v tis. Kč)

	2002	2001
1 192 383 akcií na majitele v nominální hodnotě 1 100 Kč	1 311 621	1 311 621
Celkem	1 311 621	1 311 621

Valná hromada akciové EOP, a.s. na svém zasedání dne 30.5.2002 schválila předložený návrh představenstva společnosti na snížení základního kapitálu společnosti o částku 40 421 tis. Kč. Toto snížení základního kapitálu společnosti je prováděno v souladu s obchodním zákoníkem v návaznosti na zrušení veřejné obchodovatelnosti akcií EOP, a.s. na následný povinný veřejný návrh akcionářům společnosti o koupi jejich akcií a vyvedení těchto akcií z majetku EOP, a.s. K 31. prosinci 2002 měla společnost ve svém majetku 36 747 kusů vlastních akcií za 135 229 tis. Kč. Záměr společnosti na snížení základního kapitálu byl zapsán do obchodního rejstříku.

10.2 Změny vlastního kapitálu (v tis. Kč)

	Základní kapitál	Vlastní akcie	Nerozděl. zisk a zisk	Zákonný rez. fond	Kapitálové fondy	Sociální fond	Oceňovací rozdíly	Celkem
Zůstatek k 1.1.2002	1 311 621	-135 229	1 494 692	397 553	210 719	24 924	-	3 304 280
Přiděly fondům	-	-	-7 000	-	-	7 000	-	-
Čerpání fondů	-	-	-	-	-	-7 496	-	-7 496
Tantiémy představenstvu a dozorčí radě	-	-	-1 600	-	-	-	-	-1 600
Dividendy 377 Kč na akcii	-	-	-435 947	-	-	-	-	- 435 947
Oceňovací rozdíly	-	-	-	-	-	-	-12 776	-12 776
Odložená daň do nerozděl. zisku	-	-	82 915	-	-	-	-	82 915
Zisk roku 2002	-	-	595 443	-	-	-	-	595 443
Zůstatek k 31.12.2002	1 311 621	-135 229	1 728 503	397 553	210 719	24 428	-12 776	3 524 819

Společnost vytvořila v roce 2001 zákonný rezervní fond na vlastní akcie, které vykoupila v souvislosti se zrušením jejich veřejné obchodovatelnosti. Částka 135 229 tis. Kč byla vytvořena z emisního ažia.

11. REZERVY (v tis. Kč)

	Stav k 1.1.2002	Tvorba rezervy	Čerpání rezervy	Stav k 31.12.2002
Provozní rezervy				
Zákonné rezervy na opravy	339 693	95 086	57 665	377 114
Zákonné rezervy na rekultivace	13 940	632	-	14 572
Ostatní rezervy na opravy	153 467	150 649	9 304	294 812
Ostatní provozní rezervy	69 824	48 336	41 571	76 589
Provozní rezervy celkem	576 924	294 703	108 540	763 087
Finanční rezervy				
Kurzová rizika	8 695	-	8 695	-
Rezervy k zárukám	24 203	-	9 040	15 163
Ostatní finanční rezervy	5 185	5 933	3 019	8 099
Finanční rezervy celkem	38 083	5 933	20 754	23 262
Rezerva - odložený daňový závazek	258 987	-	91 162	167 825
Rezervy celkem	873 994	300 636	220 456	954 174

12. ZÁVAZKY

12.1 Krátkodobé závazky z obchodního styku

Krátkodobé závazky z obchodního styku činí 241 984 tis. Kč (2001: 172 770 tis. Kč). Společnost nemá žádné závazky po lhůtě splatnosti (2001: 0 Kč).

12.2 Závazky k podnikům ve skupině (v tis. Kč)

V závazcích jsou obsaženy i následující zůstatky účtů týkající se vztahů k podnikům ve skupině:

Podnik ve skupině	2002	2001
BIOSPOL 94, s.r.o.	324	383
EOP&HOKA s.r.o.	10 474	5 493
REATEX a.s.	11	11
TEHOP, s.r.o.	1	5
VAHO s.r.o.	1 852	813
Celkem	12 662	6 705

Společnost dále vytvořila dohadnou položku pasivní ve výši 29 156 tis. Kč za služby přijaté od International Power plc.

13. BANKOVNÍ ÚVĚRY

13.1 Dlouhodobé bankovní úvěry (v tis. Kč)

Druh úvěru	Věřitel	Výše úvěru		Úroková sazba	Splatnost
		2002	2001		
Termínovaný úvěr	3 banky	2 000 000	-	3M PRIBOR+0,75%	červen 2007
Syndikovaný úvěr	Konzorcium 6 bank	-	1 300 000	3M PRIBOR+0,32%	
Hypoteční	Českomoravská hypoteční banka	-	10 654	10,9%	červen 2016
Celkem		2 000 000	1 310 654		

V roce 2002 došlo ke splacení syndikovaného úvěru ve výši 1 300 000 tis. Kč a k čerpání termínovaného úvěru ve výši 2 000 000 tis. Kč a revolvingového úvěru 200 000 tis. Kč.

13.2 Krátkodobé bankovní úvěry (v tis. Kč)

Druh úvěru	Věřitel	Výše úvěru		Úroková sazba	Splatnost
		2002	2001		
Hypoteční	Českomoravská hypoteční banka	10 654	267	13,5%	červen 2003
Revolvingový úvěr	3 banky	200 000	-	1M PRIBOR+0,75%	červen 2003
Celkem		210 654	267		

Hypoteční úvěr je zajištěn zástavním právem na nemovitosti (bytové jednotky v Opatovicích nad Labem). Účetní zůstatková hodnota zástavy činila 24 725 tis. Kč (2001: 25 516 tis. Kč).

14. ZAJIŠŤOVACÍ OPERACE

Společnost se zajistila proti úrokovému riziku z úvěrů úrokovým swapem. Smlouva na úrokový swap pro úvěry v celkové hodnotě 800 000 tis. Kč končí v březnu 2003. Reálná hodnota swapu k 31. prosinci 2002 činila -12 776 tis. Kč (včetně vlivu odložené daně) a byla zaúčtována v rámci oceňovacích rozdílů z přecenění majetku a závazků ve vlastním kapitálu.

15. TRŽBY ZA PRODEJ VLASTNÍCH VÝROBKŮ A SLUŽEB (v tis. Kč)

	2002	2001
Tržby za prodej elektrické a tepelné energie	2 750 517	2 733 830
Pronájem dlouhodobého hmotného majetku	18 574	19 929
Práce pro cizí	4 125	7 574
Tržby za vlastní výrobky	25 569	22 895
Ostatní činnosti	15 383	13 265
Celkem	2 814 168	2 797 493

16. ZAMĚSTNANCI A VEDOUCÍ PRACOVNÍCI

2002	Počet ²⁾ zaměstnanců	Mzdové ¹⁾ náklady	Sociální ¹⁾ a zdrav. pojištění	Sociální ¹⁾ náklady
Zaměstnanci	444	152 492	51 502	3 233
z toho řídicí pracovníci	24	25 528	8 935	321

2001	Počet ²⁾ zaměstnanců	Mzdové ¹⁾ náklady	Sociální ¹⁾ a zdrav. pojištění	Sociální ¹⁾ náklady
Zaměstnanci	446	142 799	48 965	4 042
z toho řídicí pracovníci	24	19 750	6 912	325

²⁾ skutečný stav k 31. 12. daného roku

¹⁾ v tis. Kč

Řídicí pracovníci zahrnují generálního ředitele, ředitele jednotlivých úseků a vedoucí oddělení.

17. ODMĚNY, PŮJČKY, ZÁRUKY A OSTATNÍ PLNĚNÍ AKCIONÁŘŮM, ČLENŮM ŘÍDÍCÍCH, STATUTÁRNÍCH A DOZORČÍCH ORGÁNŮ

(v tis. Kč)	Představenstvo		Dozorčí rada	
	2002	2001	2002	2001
Odměny	1 962	1 884	358	194
Tantiémy (viz. bod 10.2)	1 375	1 106	497	494

(v tis. Kč)	Představenstvo		Dozorčí rada		Řídící pracovníci	
	2002	2001	2002	2001	2002	2001
Půjčky a úvěry	-	-	-	-	505	852
Ostatní peněžní plnění	-	-	-	-	1 838	1 734
Ostatní naturální plnění	-	-	-	-	650	512

Ostatní peněžní plnění představuje penzijní, životní a úrazové připojištění.

Ostatní naturální plnění představují osobní automobily pro soukromé účely.

Ředitelé společnosti mají dále možnost využívat mobilní telefony pro soukromé účely.

18. DAŇ Z PŘÍJMŮ

18.1 Daň z příjmů splatná

Daň z příjmů splatná za zdaňovací období 2002 činí 185 514 tis. Kč (2001: 233 207 tis. Kč). Splatná daň z příjmů zahrnuje odhad daně za zdaňovací období 2002 ve výši 185 621 tis. Kč (2001: 232 102 tis. Kč), upřesnění odhadu daně za zdaňovací období 2001 ve výši - 107 tis. Kč (2001: 1 105 tis. Kč).

18.2 Daň z příjmů odložená

Daň z příjmů odložená činí - 2 507 tis. Kč (2001: 9 780 tis. Kč) a představuje změnu stavu odloženého daňového závazku v roce 2002.

Daňový odložený závazek k 31. prosinci 2002 činí 167 825 tis. Kč.

Společnost v minulých účetních obdobích účtovala o odložené dani pouze z rozdílu mezi účetními a daňovými odpisy dlouhodobého majetku. Proto část odložené daně ve výši 82 915 tis. Kč, která se vztahuje k minulým obdobím, nevykázala k 31. prosinci 2002 jako výnos související s daní, ale jako zvýšení nerozděleného zisku minulých let.

V souladu s účetními postupy uvedenými v bodě 2.10 byla pro výpočet odložené daně použita daňová sazba 31 %.

Vykázané odložené daňové pohledávky a závazky (v tis. Kč):

	Pohledávky		Závazky	
	2002	2001	2002	2001
Dlouhodobý hmotný a nehmotný majetek	-	-	-292 030	-258 987
Dlouhodobý finanční majetek	1 882	1 882	-	-
Pohledávky	535	496	-	-
Zásoby	3	1 082	-	-
Rezervy	116 529	76 880	-	-
Reálná hodnota derivátů (úctováno do vl. kapitálu)	5 740	-	-	-
Ostatní dočasné rozdíly	-	2 575	-484	-
Odložená daňová (pohledávka)/závazek	124 689	82 915	-292 514	- 258 987
Kompenzace souvisejících odložených daňových pohledávek a závazků	-124 689		124 689	
Odložená daňová (pohledávka)/závazek	--	--	167 825	258 987

19. BUDOUCÍ ZÁVAZKY VČETNĚ POTENCIONÁLNÍCH ZÁVAZKŮ

19.1 Záruky (v tis. Kč)

Společnost ručí za úvěry poskytnuté jiným společnostem a za jejich závazky v následující výši:

Ručení za společnost	Druh ručení	Výše ručení	Výše ručení
		2002	2001
BIOSPOL 94, s.r.o.	směnka	910	2 210
PARTUS společnost s r.o.	ručitelské prohlášení	3 243	7 563
REATEX a.s.	ručitelské prohlášení	14 900	20 800
Celkem		19 053	30 573

19.2 Žaloby a spory

V roce 2002 se společnost neúčastnila žádného soudního sporu, jehož rozhodnutí by mělo podstatný dopad na společnost.


20. SLOŽKY PENĚŽNÍCH PROSTŘEDKŮ PRO ÚČELY CASH FLOW

Pro účely sestavení přehledu o peněžních tocích jsou peněžní prostředky a peněžní ekvivalenty definovány tak, že zahrnují peníze v pokladně, peníze na cestě, peníze na bankovních účtech s výjimkou peněžních prostředků na vázaných účtech pro rekultivaci:

(v tis. Kč)	Zůstatek k 31. 12.	
	2002	2001
Peníze	532	509
Účty v bankách	35 761	27 021
Celkem	36 293	27 530

21. VÝZNAMNÉ NÁSLEDNÉ UDÁLOSTI

Společnost zamýšlí v roce 2003 provést fúzi se společností TEPELNÉ HOSPODÁŘSTVÍ PARDUBICE, s.r.o. Rozhodný den fúze bude 1. ledna 2003 a EOP, a.s. bude nástupnickou společností.

Sestaveno dne: 13. března 2003		Podpisový záznam statutárního orgánu účetní jednotky nebo podpisový záznam fyzické osoby, která je účetní jednotkou  Richard Lappin - předseda představenstva EOP, a.s.	
Právní forma účetní jednotky akciová společnost	Předmět podnikání výroba a distribuce elektřiny obchod s elektřinou výroba a rozvod tepla	Pozn.:	

Rozvaha v plném rozsahu k 31. prosinci 2001

(neconsolidovaná, v tisících Kč)

Označ. a	A K T I V A b	Číslo řádku c	Běžné účetní období			Minulé úč. období
			Brutto 1	Korekce 2	Netto 3	Netto 4
	A K T I V A C E L K E M (ř. 02+03+28+55)	001	9 610 674	-3 780 893	5 829 781	7 401 669
A.	Pohledávky za upsaný vlastní kapitál	002				
B.	Stálá aktiva (ř. 04+12+22)	003	9 057 404	-3 681 211	5 376 193	5 790 975
B.I.	Dlouhodobý nehmotný majetek (ř. 05 až 11)	004	33 378	-14 973	18 405	8 799
B.I.1.	Zřizovací výdaje	005				
B.I.2.	Nehmotné výsledky výzkumu a vývoje	006				
B.I.3.	Software	007	21 627	-11 915	9 712	5 660
B.I.4.	Ocenitelná práva	008	4 954	-3 058	1 896	2 247
B.I.5.	Jiný dlouhodobý nehmotný majetek	009				
B.I.6.	Nedokončený dlouhodobý nehmotný majetek	010	3 517		3 517	623
B.I.7.	Poskytnuté zálohy na dlouhodobý nehmotný majetek	011	3 280		3 280	269
B.II.	Dlouhodobý hmotný majetek (ř. 13 až 21)	012	5 978 643	-3 517 475	2 461 168	2 637 407
B.II.1.	Pozemky	013	38 624		38 624	40 099
B.II.2.	Stavby	014	2 511 393	-1 720 020	791 373	815 222
B.II.3.	Samostatné movité věci a soubory movitých věcí	015	3 402 147	-1 797 124	1 605 023	1 770 868
B.II.4.	Pěstitelské celky trvalých porostů	016				
B.II.5.	Základní stádo a tažná zvířata	017				
B.II.6.	Jiný dlouhodobý hmotný majetek	018	605	-331	274	181
B.II.7.	Nedokončený dlouhodobý hmotný majetek	019	19 885		19 885	6 451
B.II.8.	Poskytnuté zálohy na dlouhodobý hmotný majetek	020	5 989		5 989	4 586
B.II.9.	Opravná položka k nabytému majetku	021				
B.III.	Finanční dlouhodobý majetek (ř. 23 až 27)	022	3 045 383	-148 763	2 896 620	3 144 769
B.III.1.	Podílové cenné papíry a vklady v podnicích s rozhodujícím vlivem	023	398 647	-143 775	254 872	497 146
B.III.2.	Podílové cenné papíry a vklady v podnicích s podstatným vlivem	024	2 642 054	-356	2 641 698	2 647 548
B.III.3.	Ostatní dlouhodobé cenné papíry a vklady	025				
B.III.4.	Půjčky podnikům ve skupině	026				
B.III.5.	Jiný finanční dlouhodobý majetek	027	4 682	-4 632	50	75
C.	Oběžná aktiva (ř. 29+36+42+51)	028	529 698	-99 682	430 016	1 561 975
C.I.	Zásoby (ř. 30 až 35)	029	185 648	-10 285	175 363	205 891
C.I.1.	Materiál	030	185 386	-10 285	175 101	205 864
C.I.2.	Nedokončená výroba a polotovary	031	262		262	20
C.I.3.	Výrobky	032				
C.I.4.	Zvířata	033				
C.I.5.	Zboží	034				7
C.I.6.	Poskytnuté zálohy na zásoby	035				
C.II.	Dlouhodobé pohledávky (ř. 37 až 41)	036	29 820	-28 000	1 820	835
C.II.1.	Pohledávky z obchodního styku	037	1 820		1 820	835
C.II.2.	Pohledávky ke společníkům a sdružení	038				
C.II.3.	Pohledávky v podnicích s rozhodujícím vlivem	039				
C.II.4.	Pohledávky v podnicích s podstatným vlivem	040				
C.II.5.	Jiné pohledávky	041	28 000	-28 000		
C.III.	Krátkodobé pohledávky (ř. 43 až 50)	042	233 199	-61 397	171 802	175 527
C.III.1.	Pohledávky z obchodního styku	043	216 978	-61 397	155 581	174 746
C.III.2.	Pohledávky ke společníkům a sdružení	044				
C.III.3.	Sociální zabezpečení	045				
C.III.4.	Stát - daňové pohledávky	046				
C.III.5.	Odložená daňová pohledávka	047				
C.III.6.	Pohledávky v podnicích s rozhodujícím vlivem	048	16 125		16 125	
C.III.7.	Pohledávky v podnicích s podstatným vlivem	049				
C.III.8.	Jiné pohledávky	050	96		96	781
C.IV.	Finanční majetek (ř. 52+53+54)	051	81 031		81 031	1 179 722
C.IV.1.	Peníze	052	509		509	407
C.IV.2.	Účty v bankách	053	27 022		27 022	18 121
C.IV.3.	Krátkodobý finanční majetek	054	53 500		53 500	1 161 194
D.	Ostatní aktiva - přechodné účty aktiv (ř. 56+60)	055	23 572		23 572	48 719
D.I.	Časové rozlišení (ř. 57+58+59)	056	23 062		23 062	47 719
D.I.1.	Náklady příštích období	057	14 366		14 366	13 426
D.I.2.	Příjmy příštích období	058				
D.I.3.	Kurové rozdíly aktivní	059	8 696		8 696	34 293
D.II.	Dohadné účty aktivní	060	510		510	1 000
	Kontrolní číslo (ř. 01 až 60)	999	38 442 186	-15 123 572	23 318 614	29 605 676

Rozvaha v plném rozsahu k 31. prosinci 2001

(nekonsolidovaná, v tisících Kč)

Označ. a	P A S Í V A b	Číslo řádku c	Běžné období 5	Minulé období 6
	P A S Í V A C E L K E M (ř. 62+79+105)	061	5 829 781	7 401 669
A.	Vlastní kapitál (ř. 63+66+71+75+78)	062	3 304 280	4 739 127
A.I.	Základní kapitál (ř. 64+65)	063	1 176 392	1 311 621
A.I.1.	Základní kapitál	064	1 311 621	1 311 621
A.I.2.	Vlastní akcie a vlastní obchodní podíly	065	-135 229	
A.II.	Kapitálové fondy (ř. 67 až 70)	066	210 719	345 863
A.II.1.	Emisní ažio	067	190 625	325 854
A.II.2.	Ostatní kapitálové fondy	068	20 094	20 009
A.II.3.	Oceňovací rozdíly z přecenění majetku	069 070		
A.III.	Fondy ze zisku (ř. 72+73+74)	071	422 477	282 214
A.III.1.	Zákonný rezervní fond	072	397 553	262 324
A.III.2.	Nedělitelný fond	073		
A.III.3.	Statutární a ostatní fondy	074	24 924	19 890
A.IV.	Hospodářský výsledek minulých let (ř. 76+77)	075	803 022	2 156 992
A.IV.1.	Nerozdělený zisk minulých let	076	803 022	2 156 992
A.IV.2.	Neuhrazená ztráta minulých let	077		
A.V.	Hospodářský výsledek běžného účetního období (+/-) [ř. 01-(+63+66+71+75+79+105)]	078	691 670	642 437
B.	Cizí zdroje (ř. 80+84+91+101)	079	2 478 556	2 629 625
B.I.	Rezervy (ř. 81+82+83)	080	615 007	689 864
B.I.1.	Rezervy zákonné	081	353 633	368 606
B.I.2.	Rezerva na kursové ztráty	082		34 293
B.I.3.	Ostatní rezervy	083	261 374	286 965
B.II.	Dlouhodobé závazky (ř. 85 až 90)	084		45 334
B.II.1.	Závazky k podnikům s rozhodujícím vlivem	085		
B.II.2.	Závazky k podnikům s podstatným vlivem	086		
B.II.3.	Dlouhodobé přijaté zálohy	087		
B.II.4.	Emitované dluhopisy	088		
B.II.5.	Dlouhodobé směnky k úhradě	089		
B.II.6.	Jiné dlouhodobé závazky	090		45 334
B.III.	Krátkodobé závazky (ř. 92 až 100)	091	552 631	583 278
B.III.1.	Závazky z obchodního styku	092	172 770	190 470
B.III.2.	Závazky ke společníkům a sdružení	093	1 911	1 015
B.III.3.	Závazky k zaměstnancům	094	11 329	10 742
B.III.4.	Závazky ze sociálního zabezpečení	095	7 139	6 360
B.III.5.	Stát - daňové závazky a dotace	096	99 046	53 178
B.III.6.	Odložený daňový závazek	097	258 987	249 207
B.III.7.	Závazky k podnikům s rozhodujícím vlivem	098		71 190
B.III.8.	Závazky k podnikům s podstatným vlivem	099		
B.III.9.	Jiné závazky	100	1 449	1 116
B.IV.	Bankovní úvěry a výpomoci (ř. 102+103+104)	101	1 310 918	1 311 149
B.IV.1.	Bankovní úvěry dlouhodobé	102	1 310 654	1 310 898
B.IV.2.	Běžné bankovní úvěry	103	264	251
B.IV.3.	Krátkodobé finanční výpomoci	104		
C.	Ostatní pasiva - přechodné účty pasív (ř. 106+110)	105	46 945	32 917
C.I.	Časové rozlišení (ř. 107+108+109)	106	5 650	9 226
C.I.1.	Výdaje příštích období	107	574	2 047
C.I.2.	Výnosy příštích období	108	4 950	7 179
C.I.3.	Kursové rozdíly pasivní	109	126	
C.II.	Dohadné účty pasivní	110	41 295	23 691
	Kontrolní číslo (ř. 61 až 110)	999	22 586 159	28 940 548

Auditor:
KPMG Česká republika Audit, spol. s r.o.
Osvědčení číslo 71

Ing. Petr Škoda
Osvědčení číslo 1842

Výkaz zisku a ztráty v plném rozsahu k 31. prosinci 2001

(neconsolidovaný, v tisících Kč)

Označ. a	T E X T b	Číslo řádku c	Skutečnost v účetním období	
			sledovaném 1	minulém 2
I.	Tržby za prodej zboží	01		
A.	Náklady vynaložené na prodané zboží	02		
+	Obchodní marže (ř. 01-02)	03		
II.	Výkony (ř. 05+06+07)	04	2 826 099	2 784 760
II.1.	Tržby za prodej vlastních výrobků a služeb	05	2 797 493	2 768 339
II.2.	Změna stavu vnitropodnikových zásob vlastní výroby	06	242	-1 120
II.3.	Aktivace	07	28 364	17 541
B.	Výkonová spotřeba (ř. 09+10)	08	1 380 229	1 364 824
B.1.	Spotřeba materiálu a energie	09	1 150 759	1 195 195
B.2.	Služby	10	229 470	169 629
+	Přidaná hodnota (ř. 03+04-08)	11	1 445 870	1 419 936
C.	Osobní náklady (ř. 13 až 16)	12	197 884	187 384
C.1.	Mzdové náklady	13	142 799	136 128
C.2.	Odměny členům orgánů společnosti a družstva	14	2 078	1 110
C.3.	Náklady na sociální zabezpečení	15	48 965	45 901
C.4.	Sociální náklady	16	4 042	4 245
D.	Daně a poplatky	17	22 844	16 919
E.	Odpisy dlouhodobého nehmotného a hmotného majetku	18	338 090	339 198
III.	Tržby z prodeje dlouhodobého majetku a materiálu	19	25 072	5 773
F.	Zůstatková cena prodaného dlouhodobého majetku a materiálu	20	12 880	8 548
IV.	Zúčtování rezerv a časového rozlišení provozních výnosů	21	166 232	111 333
G.	Tvorba rezerv a časového rozlišení provozních nákladů	22	137 098	147 023
V.	Zúčtování opravných položek do provozních výnosů	23	34 939	45 492
H.	Zúčtování opravných položek do provozních nákladů	24	2 616	26 173
VI.	Ostatní provozní výnosy	25	9 039	1 710
I.	Ostatní provozní náklady	26	18 842	61 283
VII.	Převod provozních výnosů	27	0	0
J.	Převod provozních nákladů	28	0	0
*	P r o v o z n í hospodářský výsledek [ř. 11-12-17-18+19-20+21-22+23-24+25-26+(-27)-(-28)]	29	950 898	797 716
VIII.	Tržby z prodeje cenných papírů a vkladů	30	545 274	2 181 514
K.	Prodané cenné papíry a vklady	31	537 346	2 235 873
IX.	Výnosy z dlouhodobého finančního majetku (ř. 33+34+35)	32	200 563	95 667
IX.1.	Výnosy z cenných papírů a vkladů v podnicích ve skupině	33		
IX.2.	Výnosy z ostatních dlouhodobých cenných papírů a vkladů	34	200 563	95 667
IX.3.	Výnosy z ostatního dlouhodobého finančního majetku	35		
X.	Výnosy z krátkodobého finančního majetku	36		
XI.	Zúčtování rezerv do finančních výnosů	37	50 132	73 088
L.	Tvorba rezerv na finanční náklady	38	4 409	
XII.	Zúčtování opravných položek do finančních výnosů	39	3 623	66 258
M.	Zúčtování opravných položek do finančních nákladů	40	138 974	
XIII.	Výnosové úroky	41	40 109	43 344
N.	Nákladové úroky	42	144 865	142 362
XIV.	Ostatní finanční výnosy	43	2 577	3 751
O.	Ostatní finanční náklady	44	30 037	35 565
XV.	Převod finančních výnosů	45		
P.	Převod finančních nákladů	46		
*	Hospodářský výsledek z f i n a n č n í c h operací [ř. 30-31+32+36+37-38+39-40+41-42+43-44+(-45)-(-46)]	47	-13 353	49 822
R.	Daň z příjmů za běžnou činnost (ř. 49+50)	48	242 987	204 262
R.1.	- splatná	49	233 207	166 259
R.2.	- odložená	50	9 780	38 003
**	Hospodářský výsledek za běžnou činnost (ř. 29+47-48)	51	694 558	643 276
XVI.	Mimořádné výnosy	52	4 764	9 203
S.	Mimořádné náklady	53	7 652	10 042
T.	Daň z příjmů z mimořádné činnosti (ř. 55+56)	54		
T.1.	- splatná	55		
T.2.	- odložená	56		
*	M i m o ř á d n ý hospodářský výsledek (ř. 52-53-54)	57	-2 888	-839
U.	Převod podílu na hospodářském výsledku společníkům	58		
***	Hospodářský výsledek za ú č e t n í období (ř. 51+57-58)	59	691 670	642 437
	Hospodářský výsledek před zdaněním (ř. 29+47+52-53)	60	934 657	846 699
	Kontrolní číslo (ř. 01 až 60)	99	16 674 350	19 237 293

Přehled o peněžních tocích k 31. prosinci 2001

(nekonsolidovaný, v tisících Kč)

	Běžné účetní období	Minulé účetní období
P. Stav peněžních prostředků a peněžních ekvivalentů na začátku účetního období	18 528	16 352
Peněžní toky z hlavní výdělečné činnosti		
Z. Účetní zisk nebo ztráta z provozní činnosti před zdaněním	950 898	797 716
A.1. Úpravy o nepeněžní operace	281 204	419 180
A.1.1. Odpisy stálých a oběžných aktiv	338 451	385 479
A.1.2. Změna stavu:	-45 554	30 624
A.1.2.1. zúčtování opravných položek do provozních výnosů a nákladů	-32 323	-19 318
A.1.2.2. rezerv	-29 134	35 690
A.1.2.3. časového rozlišení	15 903	14 252
A.1.3. Zisk(-) Ztráta(+) z prodeje stálých aktiv	-11 693	3 077
A.* Čistý peněžní tok z provozní činnosti před zdaněním, změnami provozního kapitálu a mimořádnými položkami	1 232 102	1 216 896
A.2. Změna potřeby pracovního kapitálu	1 172 057	-671 597
A.2.1. Změna stavu pohledávek z provozní činnosti	20 757	-90 547
A.2.2. Změna stavu krátkodobých závazků z provozní činnosti	2 096	6 762
A.2.3. Změna stavu zásob	41 510	-44 254
A.2.4. Změna stavu finančního majetku, který není zahrnut do peněžních prostředků	1 107 694	-543 558
A.** Čistý peněžní tok z provozní činnosti před finančními položkami, zdaněním a mimořádnými položkami	2 404 159	545 299
A.3. Zaplacené úroky s výjimkou kapitalizovaných úroků	-146 551	-143 544
A.4. Přijaté úroky	40 712	44 851
A.5. Zaplacená daň z příjmů za běžnou činnost a doměrky daně za minulá období	-175 201	-174 407
A.6. Příjmy a výdaje spojené s mimořádnými účetními případy	-3 503	-2 006
A.7. Zisk(+) Ztráta(-) z prodeje cenných papírů a vkladů	1 836	2 767
A.8. Ostatní finanční příjmy a výdaje	-27 460	-31 813
A.*** Čistý peněžní tok z provozní činnosti	2 093 992	241 147
Peněžní toky z investiční činnosti		
B.1. Nabytí stálých aktiv	-212 680	-195 088
B.1.1. Nabytí dlouhodobého hmotného a nehmotného majetku	-143 671	-188 488
B.1.2. Nabytí dlouhodobého finančního majetku	-69 009	-6 600
B.2. Příjmy z prodeje stálých aktiv	140 208	10 082
B.2.1. Příjmy z prodeje dlouhodobého hmotného a nehmotného majetku	21 247	3 353
B.2.2. Příjmy z prodeje dlouhodobého finančního majetku	118 961	6 729
B.3. Půjčky a úvěry spřízněným osobám		
B.4. Převod zisku/ úhrada ztráty z účasti ve veřejné obchodní společnosti	-71 190	33 446
B.*** Čistý peněžní tok vztahující se k investiční činnosti	-143 662	-151 560
Peněžní toky z finančních činností		
C.1. Změna stavu dlouhodobých, popř. krátkodobých závazků	-231	-202
C.2. Dopady změn vlastního kapitálu na peněžní prostředky	-1 990 240	-254 066
C.2.1. Zvýšení základního kapitálu, eventuelně rezervního fondu		
C.2.2. Vyplacení podílu na vlastním kapitálu společníkům		
C.2.3. Peněžní dary a dotace do vlastního kapitálu a další vklady peněžních prostředků akcionářů	7	
C.2.4. Úhrada ztráty společníky		
C.2.5. Platby z fondů tvořených ze zisku	-1 966	-2 310
C.2.6. Vyplacené dividendy nebo podíly na zisku včetně zaplacené srážkové daně	-1 988 281	-251 756
C.3. Přijaté dividendy a podíly na zisku	184 372	166 857
C.4. Nákup vlastních akcií	-135 229	
C.*** Čistý peněžní tok vztahující se k finanční činnosti	-1 941 328	-87 411
F. Čisté zvýšení, respektive snížení peněžních prostředků a peněžních ekvivalentů	9 002	2 176
R. Stav peněžních prostředků a peněžních ekvivalentů na konci období	27 530	18 528

Příloha roční účetní závěrky (nekonsolidované) za rok 2001

1. CHARAKTERISTIKA A HLAVNÍ AKTIVITY

1.1 Popis účetní jednotky

Název: Elektrárny Opatovice, a.s.
IČO: 45 53 42 92
Sídlo: Opatovice nad Labem, 532 13 Pardubice 2
Právní forma: akciová společnost
Rozhodující předmět činnosti: výroba a prodej elektřiny a tepla
Den zápisu: 1. května 1992
Zapsaná do obchodního rejstříku vedeném Krajským soudem v Hradci Králové, oddíl B, vložka 584

1.2 Akcionáři Elektrárny Opatovice, a.s.

Jediným subjektem, který se podílí dvaceti a více procenty na základním kapitálu Elektráren Opatovice, a.s. (dále jen společnost nebo EOP, a.s.), je International Power Holdings B.V. Jeho podíl k 31. prosinci 2001 představuje 96,02 % základního kapitálu společnosti.

1.3 Organizační struktura

Společnost tvoří Elektrárna Opatovice, Teplárna Pardubice, primární rozvody tepla Pardubice, Hradec Králové, Chrudim, Lázně Bohdaneč a sekundární rozvody tepla Chrudim. Během účetního období nedošlo ke změnám v organizační struktuře.

1.4 Statutární a dozorčí orgán společnosti

PŘEDSTAVENSTVO:

Předseda	Richard Lappin od 23. dubna 2001
Místopředseda	Michael Causton
Členové	Oldřich Vlasák Libor Slezák Richard Lappin od 7. února 2001 do 23. dubna 2001 Kevin Cox do 23. dubna 2001 Charles Dexter od 23. dubna 2001 František Hejčl od 7. června 2001 Ian Nutt do 24. října 2001

DOZORČÍ RADA:

Předseda	Bohuslav Čáp
Místopředseda	Oldřich Valenta
Člen	Ladislav Libý

Členem představenstva byl 7. února 2001 jmenován Richard Lappin a to na dobu do příštího zasedání valné hromady společnosti. Mimořádná valná hromada dne 9. března 2001 zvolila Richarda Lappina členem představenstva. Představenstvo EOP, a.s. na svém jednání dne 23. dubna 2001 zvolilo Richarda Lappina do funkce předsedy představenstva.

Písemným prohlášením ze dne 23. dubna 2001 odstoupil z funkce člena představenstva Kevin Cox. Představenstvo na svém zasedání dne 23. dubna 2001 rozhodlo o tom, že výkon jeho funkce bude k tomuto datu ukončen. Dále představenstvo téhož dne jmenovalo do funkce náhradního člena představenstva pana Charlese Dextera na dobu do příštího zasedání valné hromady společnosti. Řádná valná hromada dne 7. června 2001 zvolila Charlese Dextera do funkce člena představenstva.

Řádná valná hromada dne 7. června 2001 rovněž zvolila do funkce člena představenstva pana Františka Hejčla, pověřeného řízením společnosti.

Tyto změny, s výjimkou výmazu Kevina Coxe, byly provedeny v obchodním rejstříku dne 29. ledna 2002.

Písemným prohlášením ze dne 20. září 2001 odstoupil z funkce člena představenstva Ian Nutt. Představenstvo na svém zasedání dne 24. října 2001 rozhodlo o tom, že výkon jeho funkce bude k 24. říjnu 2001 ukončen.

1.5. Změny v obchodním rejstříku v roce 2001

V Obchodním rejstříku v roce 2001 nebyla provedena žádná změna.

2. ZÁSADNÍ ÚČETNÍ POSTUPY POUŽÍVANÉ SPOLEČNOSTÍ

2.1 Dlouhodobý hmotný a nehmotný majetek

Dlouhodobý hmotný a nehmotný majetek je evidován v pořizovací ceně, která zahrnuje cenu pořízení, náklady na dopravu, clo a další náklady s pořízením související. Dlouhodobý hmotný majetek v ceně do 40 tis. Kč a dlouhodobý nehmotný majetek v pořizovací ceně do 60 tis. Kč je účtován do nákladů v účetním období, ve kterém byl dán do používání.

Technická zhodnocení zvyšují pořizovací cenu dlouhodobého hmotného majetku.

Dlouhodobý hmotný a nehmotný majetek se zařazuje do odpisových skupin podle předpokládané doby životnosti. V následující tabulce jsou uvedeny metody a doby odpisování podle skupin majetku:

Majetek	Metoda odpisování	Doba odpisování
Budovy	Lineární	50 let
Stavby	Lineární	15-50 let
Stroje a přístroje	Lineární	8-30 let
Dopravní prostředky	Lineární	4-15 let
Patenty	Lineární	15 let
Licence	Lineární	5 let
Software	Lineární	4 roky

2.2 Dlouhodobý finanční majetek

Dlouhodobý finanční majetek je účtován v ceně pořízení. V případě přechodného snížení jeho hodnoty se tvoří opravná položka. Dividendy z těchto cenných papírů a podílů jsou zahrnuty ve výnosech z dlouhodobého finančního majetku.

Ostatní dlouhodobý finanční majetek je oceněn v ceně pořízení nebo v ceně pořízení snížené o opravnou položku v případě přechodného snížení hodnoty. Dividendy z těchto cenných papírů a podílů jsou zahrnuty ve výnosech z finančního majetku.

2.3 Krátkodobý finanční majetek

Krátkodobý finanční majetek je oceněn v ceně pořízení nebo v ceně pořízení snížené o opravnou položku v případě přechodného snížení hodnoty. Dividendy z těchto investic jsou zahrnuty ve výnosech z krátkodobého finančního majetku.

2.4 Zásoby

Materiál je účtován v pořizovacích cenách. Pořizovací cena zahrnuje cenu pořízení, celní poplatky, skladovací poplatky při dopravě a dopravné za dodání do areálu elektrárny. Materiál je oceňován metodou váženého aritmetického průměru.

Nedokončená výroba, polotovary a hotové výrobky jsou oceňovány v cenách, které zahrnují cenu materiálu, práce a proporcionální část výrobních režijních nákladů podle stavu rozpracovanosti.

2.5 Stanovení opravných položek a rezerv

Opravné položky k pohledávkám se vytvářejí v případě pochybných pohledávek, tj. u těch, které představují riziko, že nebudou dlužníkem plně nebo částečně zaplacený, a u sporných pohledávek, tj. pohledávek vůči dlužníkům, s nimiž se vede spor o jejich uznání nebo zaplacení.

Opravné položky k zásobám jsou vytvářeny v případech, kdy ocenění použité v účetnictví je vyšší než současná užitná hodnota příslušných zásob.

Společnost tvoří opravnou položku k dlouhodobému finančnímu majetku na základě analýzy ekonomické situace společností, ve kterých má majetkovou účast.

Společnost tvoří opravnou položku k dlouhodobému hmotnému majetku v případě, kdy ocenění použité v účetnictví je vyšší než jeho současná užitná hodnota.

Provozní rezervy

Zákonné rezervy byly vytvořeny na opravy dlouhodobého hmotného majetku v souladu se zákonem č. 593/92 Sb. o rezervách pro zajištění základu daně, ve znění pozdějších předpisů.

Zákonné rezervy na rekultivace byly vytvořeny dle zákona č. 125/97 Sb. o odpadech, ve znění pozdějších předpisů a prováděcí vyhláškou č. 340/97 Sb. Ministerstva životního prostředí, kterou se stanoví výše rezervy na rekultivaci, zajištění péče o skládku a asanaci po ukončení jejího provozu a podrobnosti jejího vytváření a užití.

Ostatní rezervy na opravy byly vytvořeny na generální opravu systému vodního hospodářství.

Ostatní provozní rezervy byly vytvořeny především na poplatky z exhalací a restrukturalizaci společností.

Finanční rezervy

Rezerva na kurzová rizika je vytvořena na závazek EOP, a.s. v japonských jenech, který vznikl částečným odložením plateb za dodávku souboru ekologických staveb.

Společnost nevytvořila rezervu na kurzové ztráty, protože se zajistila proti kurzovému riziku termínovanými nákupy japonského jenu.

Rezervy k zárukám jsou vytvářeny na záruky poskytnuté ze strany EOP, a.s. za subjekty, které společnost hodnotí jako rizikové.

2.6 Přepočty cizích měn

Přijaté faktury a úhrady těchto faktur v cizích měnách jsou přepočítány na tuzemskou měnu kurzem vyhlášeným Českou národní bankou (ČNB) v den přijetí faktury a v den odepsání prostředků z účtu společnosti.

Vydané faktury a přijaté úhrady z titulu těchto faktur se přepočtou na naši měnu kurzem vyhlášeným ČNB v den vystavení faktury a v den připsání prostředků na účet společnosti. V průběhu roku se účtuje pouze o realizovaných kurzových ziscích a ztrátách.

Aktiva a pasiva v zahraniční měně jsou k rozvahovému dni přepočítávána podle kurzu vyhlášeného ČNB. Nerealizované kurzové zisky a ztráty se vykazují v rozvaze.

2.7 Daň z příjmu

Daň z příjmu za dané účetní období se skládá ze splatné daně a ze změny stavu v odložené dani. Splatná daň zahrnuje daň vypočtenou z daňového základu s použitím daňové sazby platné v běžném roce a doměrky a vratky za minulá období.

Odložená daň vychází z dočasných rozdílů mezi účetními a daňovými odpisy s použitím očekávané daňové sazby platné pro následující období. Společnost nebere v úvahu ostatní dočasné rozdíly vyplývající např. z opravných položek a rezerv.

3. DLOUHODOBÝ NEHMOTNÝ MAJETEK (v tis. Kč)

Rok 2001	Software	Ocenitelná práva	Nedokončený dlouhodobý nehmotný majetek	Zálohy	Celkem
Pořizovací cena k 1.1.	15 131	4 442	623	269	20 465
Přírůstky	6 483	512	3 141	3 218	13 354
Úbytky	-157	-	-247	-37	-441
Přeúčtování	170	-	-	-170	-
Pořizovací cena k 31.12.	21 627	4 954	3 517	3 280	33 378
Oprávký k 1.1.	9 471	2 195	-	-	11 666
Přírůstky	2 595	863	-	-	3 458
Úbytky	-151	-	-	-	-151
Přeúčtování	-	-	-	-	-
Oprávký k 31.12.	11 915	3 058	-	-	14 973
Zůstatková hodnota k 1.1.	5 660	2 247	623	269	8 799
Zůstatková hodnota k 31.12.	9 712	1 896	3 517	3 280	18 405

4. DLOUHODOBÝ HMOTNÝ MAJETEK (v tis. Kč)

Rok 2001	Pozemky	Budovy, haly a stavby	Stroje, přístroje a zařízení	Jiný majetek	Nedokončený dlouhodobý hmotný majetek	Zálohy	Celkem
Pořizovací cena k 1.1.	40 099	2 469 789	3 358 080	507	6 451	4 586	5 879 512
Přírůstky	39	48 518	76 537	160	18 633	5 448	149 335
Úbytky	-1 514	-15 106	-33 319	-62	-10	-193	-50 204
Přeúčtování	-	8 192	849	-	-5 189	-3 852	-
Pořizovací cena k 31.12.	38 624	2 511 393	3 402 147	605	19 885	5 989	5 978 643
Oprávký k 1.1.	-	1 630 488	1 578 715	326	-	-	3 209 529
Přírůstky	-	84 393	250 234	5	-	-	334 632
Úbytky	-	-8 630	-31 825	-	-	-	-40 455
Přeúčtování	-	-	-	-	-	-	-
Oprávký k 31.12.	-	1 706 251	1 797 124	331	-	-	3 503 706
Zůstatková hodnota k 1.1.	40 099	839 301	1 779 365	181	6 451	4 586	2 669 983
Zůstatková hodnota k 31.12.	38 624	805 142	1 605 023	274	19 885	5 989	2 474 937

Oprávký a zůstatková hodnota dlouhodobého hmotného majetku v tabulce nezahrnuje opravnou položku vytvořenou společností k dlouhodobému hmotnému majetku, jehož užitná hodnota je nižší než jeho ocenění v účetnictví. K 31. prosinci 2001 byla vytvořena opravná položka k budovám v celkové výši 13 770 tis. Kč (2000: opravná položka celkem 32 576 tis. Kč, z toho 24 079 tis. Kč k budovám a 8 497 tis. Kč ke strojům a zařízením).

4.1 Operativní leasing

Jedná se o obaly na technické plyny v pořizovací ceně 884 tis. Kč (2000: 919 tis. Kč).

4.2 Drobný hmotný a nehmotný majetek (v tis. Kč)

V souladu s účetními postupy popsány v bodu 2.1, společnost účtovala drobný hmotný a nehmotný majetek do nákladů v roce, ve kterém byl dán do používání. Celková kumulovaná pořizovací hodnota drobného hmotného a nehmotného majetku, který je ještě v používání, je následující:

	2001	2000
Drobný hmotný majetek	40 585	39 506
Drobný nehmotný majetek (software)	2 393	1 978
Celkem	42 978	41 484

5. DLOUHODOBÝ FINANČNÍ MAJETEK

5.1 Sídla společností, v nichž má EOP, a.s. majetkovou účast

Společnost	Sídlo
EOP&HOKA s.r.o.	Elektrárny Opatovice, Opatovice nad Labem, 532 13 p. Pardubice 2
DEOP v.o.s.	Elektrárny Opatovice, Opatovice nad Labem, 532 13 p. Pardubice 2
Pražská teplárenská a.s.	Partyzánská 7, 170 00 Praha 7
REATEX a.s.	Šimkova 1224, 500 02 Hradec Králové
TEHOP, s.r.o.	Arnošta z Pardubic 676, 530 02 Pardubice
VAHO s.r.o.	Elektrárny Opatovice, Opatovice nad Labem, 532 13 p. Pardubice 2
BIOSPOL 94, s.r.o.	Elektrárny Opatovice, Opatovice nad Labem, 532 13 p. Pardubice 2
TORIN spol. s r.o.	Dobřenice 191, 503 25 Dobřenice

5.2 Přehled výsledků hospodaření společností (v tis. Kč)

Rozhodující podíly

Název společnosti	Pořizovací hodnota podílu	Podíl v %	Počet akcií/nom. hodnota	Vlastní kapitál	Hosp. výsl. běžného roku
EOP&HOKA s.r.o.	7 857	99,79	-	22 419	674
DEOP v.o.s.	186 494	99,99	-	186 495	-
REATEX a.s.	6 001	100,00	700/10 000 ¹⁾	9 054	2 220
TEHOP, s.r.o.	198 210	51,00	-	403 287	5 929
VAHO s.r.o.	85	68,00	-	342	59
Celkem	398 647				

¹⁾ počet kusů/nom. hodnota 1 akcie

K majetkovým účastem ve společnostech, v nichž má EOP, a.s. rozhodující podíl, je vytvořena opravná položka ve výši 143 775 tis. Kč (2000: 4 801 tis. Kč). V roce 2001 byla vytvořena opravná položka ve výši 138 974 tis. Kč k podílu ve společnosti TEHOP, s.r.o. (2000: 0 Kč) na základě analýzy odhadu budoucích peněžních toků.

Podstatné podíly

Název společnosti	Požizovací hodnota podílu	Podíl v %	Počet akcií/nom. hodnota	Vlastní kapitál	Hosp. výsl. běžného roku
BIOSPOL 94, s.r.o.	70	33,50	-	6 321	1 489
Pražská teplárenská a.s.	2 641 699	47,47	1 969 062/1 000 ¹⁾	5 911 925	535 259
TORIN spol. s r.o.	285	34,13	-	Poznámka č.1	
Celkem	2 642 054				

¹⁾ počet kusů/nom. hodnota 1 akcie

K majetkovým účastem ve společnostech, v nichž má EOP, a.s. podstatný podíl, je vytvořena opravná položka ve výši 356 tis. Kč (2000: 356 tis. Kč).

Poznámka č. 1: Dne 11. prosince 1998 Krajský soud v Hradci Králové rozhodl o prohlášení konkurzu na majetek TORIN spol. s r.o.

5.3 Výnosy z finančního majetku

Výnosy z finančního majetku zahrnují přijaté dividendy po zdanění z Pražské teplárenské a.s. v částce 184 107 tis. Kč (2000: 165 697 tis. Kč), podíl na zisku společnosti DEOP v.o.s. za rok 2001 v částce 16 191 tis. Kč (2000: ztráta 71 190 tis. Kč) a podíly na zisku ve společnosti EUROPROD, s.r.o. ve výši 265 tis. Kč (2000: 0 Kč).

6. ZÁSoby

Na základě provedené inventury byly identifikovány bezpohybové zásoby náhradních dílů a ostatního materiálu, jejichž účetní hodnota je vyšší než by byly možné výnosy z prodeje. Z tohoto titulu byla společností vytvořena opravná položka ve výši 10 285 tis. Kč (2000: 22 029 tis. Kč).

7. POHLEDÁVKY

7.1 Pohledávky z obchodního styku

Souhrnná výše pohledávek z obchodního styku činí 218 798 tis. Kč (2000: 238 751 tis. Kč), z toho pohledávky po lhůtě splatnosti činí 67 864 tis. Kč (2000: 70 618 tis. Kč).

Struktura pohledávek po lhůtě splatnosti je uvedena v následující tabulce (v tis. Kč):

Počet dnů po splatnosti	2001	2000
do 90 dnů	6 806	6 311
nad 90 dnů	61 058	64 307
Celkem	67 864	70 618

Na pochybné pohledávky z obchodního styku je vytvořena opravná položka ve výši 61 397 tis. Kč (2000: 63 170 tis. Kč).

7.2 Pohledávky k podnikům ve skupině (v tis. Kč)

V pohledávkách z obchodního styku jsou obsaženy i následující zůstatky účtů týkající se vztahů k podnikům ve skupině:

Podnik ve skupině	2001	2000
BIOSPOL 94, s.r.o.	9	9
DEOP v.o.s.	19	19
EOP&HOKA s.r.o.	5 951	5 110
ISOPLUS-EOP s.r.o.	-	402
REATEX a.s.	121	115
TEHOP, s.r.o.	8 996	5 665
TORIN spol. s r.o.	4 210	4 210
VAHO s.r.o.	809	811
Celkem	20 115	16 341

Společnost má pohledávku vůči své dceřiné společnosti DEOP v.o.s., z důvodu převodu zisku za rok 2001 ve výši 16 125 tis. Kč (2000: závazek ve výši 71 190 tis. Kč z titulu převodu ztráty za rok 2000).

7.3 Pohledávky kryté podle zástavního práva

Souhrnná výše pohledávek krytých podle zástavního práva činí 9 766 tis. Kč (2000: 12 259 tis. Kč). Jedná se o pohledávky za dodávky tepelné energie.

8. OPRAVNÉ POLOŽKY (v tis. Kč)

Opravné položky	k finančnímu majetku	k dlouhod. půjčkám	k zásobám	pohledávkám z obchodního styku	k ostatním pohledávkám	k dlouh. hmot. majetku	Celkem
Zůstatek k 1.1.2000	67 762	11 908	15 971	83 356	28 000	37 771	244 768
Tvorba 2000	-	-	6 594	5 810	-	13 769	26 173
Čerpání 2000	-62 605	-3 653	-536	-25 996	-	-18 964	-111 754
Zůstatek k 31.12.2000	5 157	8 255	22 029	63 170	28 000	32 576	159 187
Tvorba 2001	138 974	-	-	2 616	-	-	141 590
Čerpání 2001	-	-3 623	-11 744	-4 389	-	-18 806	-38 562
Zůstatek k 31.12.2001	144 131	4 632	10 285	61 397	28 000	13 770	262 215

9. KRÁTKODOBÝ FINANČNÍ MAJETEK (v tis. Kč)

	2001	2000
Přijaté směnky	53 500	1 058 637
Státní pokladniční poukázky	-	102 557
Celkem	53 500	1 161 194

10. VLASTNÍ KAPITÁL (v tis. Kč)

10.1 Základní kapitál

	2001	2000
1 192 383 akcií na majitele v nominální hodnotě 1 100 Kč	1 311 621	1 311 621
Celkem	1 311 621	1 311 621

V roce 2001 nedošlo ke zvýšení nebo snížení základního kapitálu. K 31. prosinci 2001 měla společnost ve svém majetku 36 747 kusů vlastních akcií za 135 229 tis. Kč. Tyto akcie byly získány na základě veřejného návrhu o koupi akcií učiněného v souvislosti se zrušením jejich veřejné obchodovatelnosti.

10.2 Změny vlastního kapitálu

	Základní kapitál	Vlastní akcie	Nerozděl. zisk a zisk	Zákonný rez. fond	Kapitálové fondy	Sociální fond	Celkem
Zůstatek k 1.1.2001	1 311 621	-	2 799 429	262 324	345 863	19 890	4 739 127
Přiděly fondům	-	-	-7 000	135 229	-135 229	7 000	-
Čerpání fondů	-	-	-	-	-	-1 966	-1 966
Tantiemy představenstvu	-	-	-1 600	-	-	-	-1 600
Dividendy 1 028 Kč na akcii	-	-	-1 188 074	-	-	-	-1 188 074
Dividendy 692 Kč na akcii	-	-	-799 733	-	-	-	-799 733
Nákup vlastních akcií	-	-135 229	-	-	-	-	-135 229
Přijaté dary	-	-	-	-	85	-	85
Zisk roku 2001	-	-	691 670	-	-	-	691 670
Zůstatek k 31.12.2001	1 311 621	-135 229	1 494 692	397 553	210 719	24 924	3 304 280

Společnost vytvořila zákonný rezervní fond na vlastní akcie, které vykoupila v souvislosti se zrušením jejich veřejné obchodovatelnosti. Částka 135 229 tis. Kč byla vytvořena z emisního ažia.

11. REZERVY (v tis. Kč)

	Stav k 1.1.2001	Tvorba rezervy	Čerpání rezervy	Stav k 31.12.2001
Provozní rezervy				
Zákonné rezervy na opravy	358 464	106 440	125 211	339 693
Zákonné rezervy na rekultivace	10 142	3 798	-	13 940
Ostatní rezervy na opravy	172 390	-	18 923	153 467
Ostatní provozní rezervy	65 062	26 860	22 098	69 824
Provozní rezervy celkem	606 058	137 098	166 232	576 924
Finanční rezervy				
Kurzová rizika	4 286	4 409	-	8 695
Kurzové ztráty	34 293	-	34 293	-
Rezervy k zárukám	33 172	-	8 969	24 203
Ostatní finanční rezervy	12 055	-	6 870	5 185
Finanční rezervy celkem	83 806	4 409	50 132	38 083
Rezervy celkem	689 864	141 507	216 364	615 007

12. ZÁVAZKY (v tis. Kč)

12.1 Krátkodobé závazky z obchodního styku

Krátkodobé závazky z obchodního styku činí 172 770 tis. Kč (2000: 190 470 tis. Kč). Společnost nemá žádné závazky po lhůtě splatnosti (2000: 0 Kč).

12.2 Závazky k podnikům ve skupině

V závazcích jsou obsaženy i následující zůstatky účtů týkající se vztahů k podnikům ve skupině:

Podnik ve skupině	2001	2000
BIOSPOL 94, s.r.o.	383	-
EOP&HOKA s.r.o.	5 493	4 819
REATEX a.s.	11	11
TEHOP, s.r.o.	5	25
VAHO s.r.o.	813	832
Celkem	6 705	5 687

13. BANKOVNÍ ÚVĚRY (v tis. Kč)

Druh úvěru	Věřitel	Výše úvěru		Splatnost
		2001	2000	
Hypoteční	Českomoravská hypoteční banka	10 918	11 149	červen 2016
Syndikovaný	Konzorcium 6 bank	1 300 000	1 300 000	březen 2003
Celkem		1 310 918	1 311 149	

Hypoteční úvěr je zajištěn zástavním právem na nemovitosti (bytové jednotky v Opatovicích nad Labem). Účetní hodnota zástavy činila 25 516 tis. Kč (2000: 26 210 tis. Kč).

14. ZAJIŠŤOVACÍ OPERACE

Společnost se zajistila proti úrokovému riziku ze syndikovaného úvěru úrokovým swapem. Smlouva na úrokový swap pro úvěry v celkové hodnotě 800 000 tis. Kč končí v březnu 2003.

Společnost se zajistila proti kurzovému riziku termínovanými nákupy japonského jenu.

15. TRŽBY ZA PRODEJ VLASTNÍCH VÝROBKŮ A SLUŽEB (v tis. Kč)

	2001	2000
Tržby za prodej elektrické a tepelné energie	2 733 830	2 703 998
Pronájem dlouhodobého hmotného majetku	19 929	19 268
Práce pro cizí	7 574	8 389
Tržby za vlastní výrobky	22 895	23 687
Ostatní činnosti	13 265	12 997
Celkem	2 797 493	2 768 339

16. ZAMĚSTNANCI A VEDOUCÍ PRACOVNÍCI

2001	Počet ²⁾ zaměstnanců	Mzdové ¹⁾ náklady	Sociální ¹⁾ a zdrav. pojištění	Sociální ¹⁾ náklady
Zaměstnanci	446	142 799	48 965	4 042
z toho řídící pracovníci	24	19 750	6 912	325

2000	Počet ²⁾ zaměstnanců	Mzdové ¹⁾ náklady	Sociální ¹⁾ a zdrav. pojištění	Sociální ¹⁾ náklady
Zaměstnanci	497	136 128	45 901	4 245
z toho řídící pracovníci	25	19 300	6 755	315

²⁾ skutečný stav k 31. 12. daného roku

¹⁾ v tis. Kč

Řídící pracovníci zahrnují generálního ředitele, ředitele jednotlivých úseků a vedoucí oddělení.

17. ODMĚNY, PŮJČKY A ZÁRUKY ČLENŮM ŘÍDÍCÍCH, STATUTÁRNÍCH A DOZORČÍCH ORGÁNŮ (v tis. Kč)

	Představenstvo		Dozorčí rada	
	2001	2000	2001	2000
Odměny	1 884	1 050	194	60
Vyplacené tantiémy (viz. bod 10.2)	1 106	1 119	494	481

Ředitelé společnosti mají možnost užívat osobní automobily a mobilní telefony pro soukromé účely. Dva ředitelé společnosti čerpají půjčky na bytové účely.

18. DAŇ Z PŘÍJMŮ

Daň z příjmů za zdaňovací období 2001 činí 242 987 tis. Kč (2000: 204 262 tis. Kč) a obsahuje odloženou daň ve výši 9 780 tis. Kč (2000: 38 003 tis. Kč).

Odložená daň vychází z dočasných rozdílů mezi účetními a daňovými odpisy s použitím očekávané daňové sazby platné pro následující období. Společnost nebere v úvahu ostatní dočasné rozdíly vyplývající např. z opravných položek a rezerv. Daňový odložený závazek k 31. prosinci 2001 činí 258 987 tis. Kč (2000: 249 207 tis. Kč).

19. BUDOUCÍ ZÁVAZKY VČETNĚ POTENCIONÁLNÍCH ZÁVAZKŮ

19.1 Záruky (v tis. Kč)

Společnost ručí za úvěry poskytnuté jiným společnostem a za jejich závazky v následující výši:




Ručení za společnost	Druh ručení	Výše ručení 2001	Výše ručení 2000
BIOSPOL 94, s.r.o.	směnka	2 210	3 380
EOP&HOKA s.r.o.	smluvní závazek	-	5 905
PARTUS společnost s r.o.	ručitelské prohlášení	7 563	11 163
REATEX a. s.	ručitelské prohlášení	20 800	25 400
Celkem		30 573	45 848

19.2 Žaloby a spory

V roce 2001 se společnost neúčastnila žádného soudního sporu, jehož rozhodnutí by mělo podstatný dopad na společnost.

20. VÝZNAMNÉ NÁSLEDNÉ UDÁLOSTI

Společnost dne 1. ledna 2002 nakoupila 49%-ní obchodní podíl v TEHOP, s.r.o. od Statutárního města Pardubice. Podíl EOP, a.s. v TEHOP, s.r.o. tak vzrostl na 100%.

Odesláno dne:	Podpis statutárního orgánu nebo fyzické osoby, která je účetní jednotkou	Osoba odpovědná za účetnictví (jméno a podpis)	Osoba odpovědná za účetní závěrku (jméno a podpis)
9. března 2002	 Richard Lappin	 Ing. Pavel Kos	 František Vondrouš tel.: 040/684 linka: 3260

Rozvaha v plném rozsahu k 31. prosinci 2000

(neconsolidovaná, v tisících Kč)

Označ. a	A K T I V A b	Číslo řádku c	Běžné účetní období			Minulé úč. období
			Brutto 1	Korekce 2	Netto 3	Netto 4
	A K T I V A C E L K E M (ř. 02+03+28+55)	001	10 782 051	-3 380 382	7 401 669	7 036 523
A.	Pohledávky za upsané vlastní jmění	002				
B.	Stálá aktiva (ř. 04+12+22)	003	9 058 158	-3 267 183	5 790 975	6 015 156
B.I.	Nehmotný investiční majetek (ř. 05 až 11)	004	20 465	-11 666	8 799	6 653
B.I.1.	Zřizovací výdaje	005				
B.I.2.	Nehmotné výsledky výzkumné činnosti a obdobné činnosti	006				
B.I.3.	Software	007	15 131	-9 471	5 660	2 332
B.I.4.	Ocenitelná práva	008	4 442	-2 195	2 247	1 672
B.I.5.	Jiný nehmotný investiční majetek	009				
B.I.6.	Nedokončené nehmotné investice	010	623		623	2 073
B.I.7.	Poskytnuté zálohy na nehmotný investiční majetek	011	269		269	576
B.II.	Hmotný investiční majetek (ř. 13 až 21)	012	5 879 512	-3 242 105	2 637 407	2 870 209
B.II.1.	Pozemky	013	40 099		40 099	39 695
B.II.2.	Budovy, haly a stavby	014	2 469 789	-1 654 567	815 222	822 891
B.II.3.	Samostatné movité věci a soubory movitých věcí	015	3 358 080	-1 587 212	1 770 868	1 966 058
B.II.4.	Pěstitelské celky trvalých porostů	016				
B.II.5.	Základní stádo a tažná zvířata	017				
B.II.6.	Jiný hmotný investiční majetek	018	507	-326	181	317
B.II.7.	Nedokončené hmotné investice	019	6 451		6 451	35 330
B.II.8.	Poskytnuté zálohy na hmotný investiční majetek	020	4 586		4 586	5 918
B.II.9.	Opravná položka k nabytému majetku	021				
B.III.	Finanční investice (ř. 23 až 27)	022	3 158 181	-13 412	3 144 769	3 138 294
B.III.1.	Podílové cenné papíry a vklady v podnicích s rozhodujícím vlivem	023	501 947	-4 801	497 146	490 646
B.III.2.	Podílové cenné papíry a vklady v podnicích s podstatným vlivem	024	2 647 904	-356	2 647 548	2 647 548
B.III.3.	Ostatní investiční cenné papíry a vklady	025				
B.III.4.	Půjčky podnikům ve skupině	026				
B.III.5.	Jiné finanční investice	027	8 330	-8 255	75	100
C.	Oběžná aktiva (ř. 29+36+42+51)	028	1 675 174	-113 199	1 561 975	936 848
C.I.	Zásoby (ř. 30 až 35)	029	227 920	-22 029	205 891	159 581
C.I.1.	Materiál	030	227 893	-22 029	205 864	158 818
C.I.2.	Nedokončená výroba a polotovary	031	20		20	547
C.I.3.	Výrobky	032				208
C.I.4.	Zvířata	033				
C.I.5.	Zboží	034	7		7	8
C.I.6.	Poskytnuté zálohy na zásoby	035				
C.II.	Dlouhodobé pohledávky (ř. 37 až 41)	036	28 835	-28 000	835	820
C.II.1.	Pohledávky z obchodního styku	037	835		835	818
C.II.2.	Pohledávky ke společníkům a sdružení	038				
C.II.3.	Pohledávky v podnicích s rozhodujícím vlivem	039				
C.II.4.	Pohledávky v podnicích s podstatným vlivem	040				
C.II.5.	Jiné pohledávky	041	28 000	-28 000		2
C.III.	Krátkodobé pohledávky (ř. 43 až 50)	042	238 697	-63 170	175 527	142 459
C.III.1.	Pohledávky z obchodního styku	043	237 916	-63 170	174 746	108 499
C.III.2.	Pohledávky ke společníkům a sdružení	044				
C.III.3.	Sociální zabezpečení	045				
C.III.4.	Stát - daňové pohledávky	046				
C.III.5.	Stát - odložená daňová pohledávka	047				
C.III.6.	Pohledávky v podnicích s rozhodujícím vlivem	048				33 446
C.III.7.	Pohledávky v podnicích s podstatným vlivem	049				
C.III.8.	Jiné pohledávky	050	781		781	514
C.IV.	Finanční majetek (ř. 52+53+54)	051	1 179 722		1 179 722	633 988
C.IV.1.	Peníze	052	407		407	567
C.IV.2.	Účty v bankách	053	18 121		18 121	15 785
C.IV.3.	Krátkodobý finanční majetek	054	1 161 194		1 161 194	617 636
D.	Ostatní aktiva - přechodné účty aktiv (ř. 56+60)	055	48 719		48 719	84 519
D.I.	Časové rozlišení (ř. 57+58+59)	056	47 719		47 719	82 011
D.I.1.	Náklady příštích období	057	13 426		13 426	13 198
D.I.2.	Příjmy příštích období	058				34
D.I.3.	Kurové rozdíly aktivní	059	34 293		34 293	68 779
D.II.	Dohadné účty aktivní	060	1 000		1 000	2 508
	Kontrolní číslo (ř. 01 až 60)	999	43 127 204	-13 521 528	29 605 676	28 143 584

Rozvaha v plném rozsahu k 31. prosinci 2000

(neconsolidovaná, v tisících Kč)

Označ. a	P A S Í V A b	Číslo řádku c	Běžné období 5	Minulé období 6
	P A S Í V A C E L K E M (ř. 62+79+105)	061	7 401 669	7 036 523
A.	Vlastní jmění (ř. 63+66+71+75+78)	062	4 739 127	4 351 001
A.I.	Základní jmění (ř. 64+65)	063	1 311 621	1 311 621
A.I.1.	Základní jmění	064	1 311 621	1 311 621
A.I.2.	Vlastní akcie	065		
A.II.	Kapitálové fondy (ř. 67 až 70)	066	345 863	345 863
A.II.1.	Emisní ažio	067	325 854	325 854
A.II.2.	Ostatní kapitálové fondy	068	20 009	20 009
A.II.3.	Oceňovací rozdíly z přecenění majetku	069 070		
A.III.	Fondy ze zisku (ř. 72+73+74)	071	282 214	277 524
A.III.1.	Zákonný rezervní fond	072	262 324	262 324
A.III.2.	Nedělitelný fond	073		
A.III.3.	Statutární a ostatní fondy	074	19 890	15 200
A.IV.	Hospodářský výsledek minulých let (ř. 76+77)	075	2 156 992	1 860 508
A.IV.1.	Nerozdělený zisk minulých let	076	2 156 992	1 860 508
A.IV.2.	Neuhrazená ztráta minulých let	077		
A.V.	Hospodářský výsledek běžného účetního období [ř. 01-(+63+66+71+75+79+105)]	078	642 437	555 485
B.	Cizí zdroje (ř. 80+84+91+101)	079	2 629 625	2 665 867
B.I.	Rezervy (ř. 81+82+83)	080	689 864	727 262
B.I.1.	Rezervy zákonné	081	368 606	352 210
B.I.2.	Rezerva na kursové ztráty	082	34 293	68 779
B.I.3.	Ostatní rezervy	083	286 965	306 273
B.II.	Dlouhodobé závazky (ř. 85 až 90)	084	45 334	145 100
B.II.1.	Závazky k podnikům s rozhodujícím vlivem	085		
B.II.2.	Závazky k podnikům s podstatným vlivem	086		
B.II.3.	Dlouhodobé přijaté zálohy	087		
B.II.4.	Emitované dluhopisy	088		
B.II.5.	Dlouhodobé směnky k úhradě	089		
B.II.6.	Jiné dlouhodobé závazky	090	45 334	145 100
B.III.	Krátkodobé závazky (ř. 92 až 100)	091	583 278	482 154
B.III.1.	Závazky z obchodního styku	092	190 470	200 530
B.III.2.	Závazky ke společníkům a sdružení	093	1 015	1 170
B.III.3.	Závazky k zaměstnancům	094	10 742	10 233
B.III.4.	Závazky ze sociálního zabezpečení	095	6 360	5 879
B.III.5.	Stát - daňové závazky a dotace	096	53 178	51 068
B.III.6.	Odložený daňový závazek	097	249 207	211 204
B.III.7.	Závazky k podnikům s rozhodujícím vlivem	098	71 190	
B.III.8.	Závazky k podnikům s podstatným vlivem	099		
B.III.9.	Jiné závazky	100	1 116	2 070
B.IV.	Bankovní úvěry a výpomoci (ř. 102+103+104)	101	1 311 149	1 311 351
B.IV.1.	Bankovní úvěry dlouhodobé	102	1 310 898	1 311 149
B.IV.2.	Běžné bankovní úvěry	103	251	202
B.IV.3.	Krátkodobé finanční výpomoci	104		
C.	Ostatní pasiva - přechodné účty pasiv (ř. 106+110)	105	32 917	19 655
C.I.	Časové rozlišení (ř. 107+108+109)	106	9 226	11 777
C.I.1.	Výdaje příštích období	107	2 047	3 591
C.I.2.	Výnosy příštích období	108	7 179	8 185
C.I.3.	Kursové rozdíly pasivní	109	0	1
C.II.	Dohadné účty pasivní	110	23 691	7 878
	Kontrolní číslo (ř. 61 až 110)	999	28 940 548	27 582 729

Auditor:
KPMG Česká republika Audit, spol. s r.o.
Osvědčení číslo 71

Ing. František Dostálek
Osvědčení číslo 176

Výkaz zisku a ztráty v plném rozsahu k 31. prosinci 2000

(neconsolidovaný, v tisících Kč)

Označ. a	T E X T b	Číslo řádku c	Skutečnost v účetním období	
			sledovaném 1	minulém 2
I.	Tržby za prodej zboží	01		11 337
A.	Náklady vynaložené na prodané zboží	02		10 491
+	Obchodní marže (ř. 01-02)	03		846
II.	Výkony (ř. 05+06+07)	04	2 784 760	2 486 976
II.1.	Tržby za prodej vlastních výrobků a služeb	05	2 768 339	2 472 623
II.2.	Změna stavu vnitropodnikových zásob vlastní výroby	06	-1 120	-545
II.3.	Aktivace	07	17 541	14 898
B.	Výkonová spotřeba (ř. 09+10)	08	1 364 824	1 119 500
B.1.	Spotřeba materiálu a energie	09	1 195 195	945 327
B.2.	Služby	10	169 629	174 173
+	Přidaná hodnota (ř. 03+04-08)	11	1 419 936	1 368 322
C.	Osobní náklady (ř. 13 až 16)	12	187 384	184 015
C.1.	Mzdové náklady	13	136 128	134 271
C.2.	Odměny členům orgánů společnosti a družstva	14	1 110	1 798
C.3.	Náklady na sociální zabezpečení	15	45 901	45 643
C.4.	Sociální náklady	16	4 245	2 303
D.	Daně a poplatky	17	16 919	28 633
E.	Odpisy nehmotného a hmotného investičního majetku	18	339 198	336 498
III.	Tržby z prodeje investičního majetku a materiálu	19	5 773	33 561
F.	Zůstatková cena prodaného investičního majetku a materiálu	20	8 548	19 255
IV.	Zúčtování rezerv a časového rozlišení provozních výnosů	21	111 333	135 916
G.	Tvorba rezerv a časového rozlišení provozních výnosů	22	147 023	135 420
V.	Zúčtování opravných položek do provozních výnosů	23	45 492	22 496
H.	Zúčtování opravných položek do provozních nákladů	24	26 173	81 271
VI.	Ostatní provozní výnosy	25	1 710	686
I.	Ostatní provozní náklady	26	61 283	13 358
VII.	Převod provozních výnosů	27	0	
J.	Převod provozních nákladů	28	0	
*	P r o v o z n í hospodářský výsledek [ř. 11-12-17-18+19-20+21-22+23-24+25+26+(-27)-(-28)]	29	797 716	762 531
VIII.	Tržby z prodeje cenných papírů a vkladů	30	2 181 514	684 394
K.	Prodané cenné papíry a vklady	31	2 235 873	685 843
IX.	Výnosy z finančních investic (ř. 33+34+35)	32	95 667	158 914
IX.1.	Výnosy z cenných papírů a vkladů v podnicích ve skupině	33		
IX.2.	Výnosy z ostatních investičních cenných papírů a vkladů	34	95 667	158 914
IX.3.	Výnosy z ostatních finančních investic	35		
X.	Výnosy z krátkodobého finančního majetku	36		311
XI.	Zúčtování rezerv do finančních výnosů	37	73 088	32 810
L.	Tvorba rezerv na finanční náklady	38		68 779
XII.	Zúčtování opravných položek do finančních výnosů	39	66 258	5 000
M.	Zúčtování opravných položek do finančních nákladů	40		7 453
XIII.	Výnosové úroky	41	43 344	26 941
N.	Nákladové úroky	42	142 362	165 686
XIV.	Ostatní finanční výnosy	43	3 751	10 704
O.	Ostatní finanční náklady	44	35 565	19 003
XV.	Převod finančních výnosů	45		
P.	Převod finančních nákladů	46		
*	Hospodářský výsledek z f i n a n č n í c h operací [ř. 30-31+32+36+37-38+39-40+41-42+43-44+(-45)-(-46)]	47	49 822	-27 690
R.	Daň z příjmů za běžnou činnost (ř. 49+50)	48	204 262	189 143
R.1.	- splatná	49	166 259	142 446
R.2.	- odložená	50	38 003	46 697
**	Hospodářský výsledek za běžnou činnost (ř. 29+47-48)	51	643 276	545 698
XVI.	Mimořádné výnosy	52	9 203	12 180
S.	Mimořádné náklady	53	10 042	2 374
T.	Daň z příjmů z mimořádné činnosti (ř. 55+56)	54		19
T.1.	- splatná	55		19
T.2.	- odložená	56		
*	M i m o ř á d n ý hospodářský výsledek (ř. 52-53-54)	57	-839	9 787
U.	Převod podílu na hospodářském výsledku společníkům	58		
***	Hospodářský výsledek za ú č e t n í období (ř. 51+57-58)	59	642 437	555 485
	Hospodářský výsledek před zdaněním (ř. 29+47+52-53)	60	846 699	744 647
	Kontrolní číslo (ř. 01 až 60)	99	19 237 293	14 787 160

Přehled o peněžních tocích k 31. prosinci 2000

(nekonsolidovaný, v tisících Kč)

	Běžné účetní období	Minulé účetní období
P. Stav peněžních prostředků a peněžních ekvivalentů na začátku účetního období	16 352	56 108
Peněžní toky z hlavní výdělečné činnosti		
Z. Účetní zisk nebo ztráta z provozní činnosti před zdaněním	797 716	762 531
A.1. Úpravy o nepeněžní operace	419 180	363 537
A.1.1. Odpisy stálých a oběžných aktiv	385 479	336 696
A.1.2. Změna stavu:	30 624	39 178
A.1.2.1. zúčtování opravných položek do provozních výnosů a nákladů	-19 318	58 775
A.1.2.2. rezerv	35 690	-496
A.1.2.3. časového rozlišení	14 252	-19 101
A.1.3. Zisk(-) Ztráta(+) z prodeje stálých aktiv	3 077	-12 337
A.* Čistý peněžní tok z provozní činnosti před zdaněním, změnami provozního kapitálu a mimořádnými položkami	1 216 896	1 126 068
A.2. Změna potřeby pracovního kapitálu	-671 597	-531 183
A.2.1. Změna stavu pohledávek z provozní činnosti	-90 547	-4 489
A.2.2. Změna stavu krátkodobých závazků z provozní činnosti	6 762	45 606
A.2.3. Změna stavu zásob	-44 254	-3 897
A.2.4. Změna stavu finančního majetku, který není zahrnut do peněžních prostředků	-543 558	-568 403
A.** Čistý peněžní tok z provozní činnosti před finančními položkami, zdaněním a mimořádnými položkami	545 299	594 885
A.3. Zaplacené úroky s výjimkou kapitalizovaných úroků	-143 544	-162 286
A.4. Přijaté úroky	44 851	26 587
A.5. Zaplacená daň z příjmů za běžnou činnost a doměrky daně za minulá období	-174 407	-200 385
A.6. Příjmy a výdaje spojené s mimořádnými účetními případy	-2 006	468
A.7. Zisk(+) Ztráta(-) z prodeje cenných papírů a vkladů	2 767	3 451
A.8. Ostatní finanční příjmy a výdaje	-31 813	-8 298
A.*** Čistý peněžní tok z provozní činnosti	241 147	254 422
Peněžní toky z investiční činnosti		
B.1. Nabytí stálých aktiv	-195 088	-191 223
B.1.1. Nabytí hmotného a nehmotného investičního majetku	-188 488	-157 748
B.1.2. Nabytí finančních investic	-6 600	-33 475
B.2. Příjmy z prodeje stálých aktiv	10 082	55 942
B.2.1. Příjmy z prodeje hmotného a nehmotného investičního majetku	3 353	29 130
B.2.2. Příjmy z prodeje finančních investic	6 729	26 812
B.3. Půjčky a úvěry spřízněným osobám		
B.4. Převod zisku/ úhrada ztráty za DEOP v.o.s.	33 446	-26 288
B.*** Čistý peněžní tok vztahující se k investiční činnosti	-151 560	-161 569
Peněžní toky z finančních činností		
C.1. Změna stavu dlouhodobých, popř. krátkodobých závazků	-202	-176
C.2. Dopady změn vlastního jmění na peněžní prostředky	-254 066	-258 210
C.2.1. Zvýšení základního jmění, eventuelně rezervního fondu		
C.2.2. Vyplacení podílu na vlastním jmění společníkům		
C.2.3. Peněžní dary a dotace do vlastního kapitálu a další vklady peněžních prostředků akcionářů		53
C.2.4. Úhrada ztráty společníky		
C.2.5. Platby z fondů tvořených ze zisku	-2 310	-6 111
C.2.6. Vyplacené dividendy nebo podíly na zisku včetně zaplacené srážkové daně	-251 756	-252 152
C.3. Přijaté dividendy a podíly na zisku	166 857	125 777
C.*** Čistý peněžní tok vztahující se k finanční činnosti	-87 411	-132 609
F. Čisté zvýšení, respektive snížení peněžních prostředků a peněžních ekvivalentů	2 176	-39 756
R. Stav peněžních prostředků a peněžních ekvivalentů na konci období	18 528	16 352

Příloha roční účetní závěrky (nekonsolidované) za rok 2000

1. CHARAKTERISTIKA A HLAVNÍ AKTIVITY

1.1 Popis účetní jednotky

Název: Elektrárny Opatovice, a.s.
Sídlo: Opatovice nad Labem, 532 13 Pardubice 2
Právní forma: akciová společnost
Rozhodující předmět činnosti: výroba a prodej elektřiny a tepla
Den zápisu: 1. května 1992

1.2 Vlastníci společnosti

Jediným subjektem, který se podílí dvaceti a více procenty na základním jmění Elektráren Opatovice, a.s. (dále jen společnost nebo EOP, a.s.), je International Power plc. Jeho podíl k 31. prosinci 2000 představuje 96,02 % základního jmění společnosti.

1.3 Organizační struktura

Společnost tvoří Elektrárna Opatovice, Teplárna Pardubice, primární rozvody tepla Pardubice, Hradec Králové, Chrudim, Lázně Bohdaneč a sekundární rozvody tepla Chrudim. Během účetního období došlo ke změnám v organizační struktuře a společnost je rozdělena na úseky: generálního ředitele, obchodní, finanční, výrobní, technický a podpůrných služeb.

1.4 Statutární a dozorčí orgán společnosti

PŘEDSTAVENSTVO:

Předseda	Arnošt Poul do 29. března 2000 Jaroslav Míl od 29. března 2000 do 4. července 2000
Místopředseda	Andrew Swanson do 29. března 2000 Kevin Cox od 1. dubna 2000 do 5. října 2000 Michael Causton od 5. října 2000
Členové	Ian Nutt Libor Slezák Oldřich Vlasák Kevin Cox do 29. března 2000, člen opět od 5. října 2000

DOZORČÍ RADA:

Předseda	Jiří Nový do 29. března 2000 Bohuslav Čáp od 29. března 2000
Místopředseda	Oldřich Valenta
Člen	Ladislav Libý od 29. března 2000

Dne 29. března 2000 se konala mimořádná valná hromada. K datu konání mimořádné valné hromady uplynulo funkční období předsedy představenstva Arnošta Poula, Libora Slezáka a člena představenstva jmenovaného představenstvem Kevina Coxe. K témuž datu z představenstva odstoupil Andrew Swanson. Valná hromada následně zvolila do představenstva společnosti Libora Slezáka, Kevina Coxe, Michaela Caustona a Jaroslava Míla. Představenstvo na svém jednání dne 29. března 2000 zvolilo do funkce předsedy představenstva Jaroslava Míla a do funkce místopředsedy představenstva Kevina Coxe. Tyto změny s výjimkou zápisu Kevina Coxe byly provedeny v Obchodním rejstříku dne 25. dubna 2000.

Dne 4. července 2000 odstoupil z funkce předsedy představenstva a člena představenstva Jaroslav Míl. Tato změna byla v obchodním rejstříku provedena dne 1. listopadu 2000.

Dne 5. října 2000 na zasedání představenstva písemným prohlášením odstoupil z funkce místopředsedy představenstva Kevin Cox, zůstal však členem představenstva. Představenstvo téhož dne zvolilo Michaela Caustona místopředsedou. Zápis Michaela Caustona místopředsedou představenstva byl do obchodního rejstříku proveden dne 1. listopadu 2000.

Mimořádná valná hromada dne 29. března 2000 ukončila funkční období předsedy dozorčí rady Jiřího Nového. Valná hromada téhož dne zvolila Ladislava Libého třetím členem dozorčí rady. Dozorčí rada na svém zasedání 29. března 2000 zvolila pana Bohuslava Čápa předsedou dozorčí rady.

1.5 Změny v obchodním rejstříku v roce 2000

V Obchodním rejstříku byl dne 25. dubna 2000 proveden výmaz:

Arnošt Poul	předseda představenstva
Andrew Swanson	místopředseda představenstva
Raymond Smith	člen představenstva

téhož dne byl proveden zápis:

Jaroslav Míl	předseda představenstva
Ladislav Libý	člen dozorčí rady

Dne 1. listopadu 2000 byl proveden výmaz:

Jaroslav Míl	předseda představenstva
--------------	-------------------------

a téhož dne byl proveden zápis:

Michael Causton	místopředseda představenstva.
-----------------	-------------------------------

V části Akcie byl v obchodním rejstříku dne 1. listopadu 2000 v souvislosti se sloučením emisí proveden výmaz:

1 035 883 ks akcie na majitele ve jmenovité hodnotě 1 100 Kč
156 500 ks akcie na jméno ve jmenovité hodnotě 1 100 Kč

a dne 1. listopadu 2000 byl proveden zápis:

1 192 383 ks akcie na majitele ve jmenovité hodnotě 1 100 Kč.

2. ZÁSADNÍ ÚČETNÍ POSTUPY POUŽÍVANÉ SPOLEČNOSTÍ

2.1 *Hmotný a nehmotný investiční majetek*

Hmotný a nehmotný investiční majetek je evidován v pořizovací ceně, která zahrnuje cenu pořízení, náklady na dopravu, clo a další náklady s pořízením související. Hmotný investiční majetek v ceně do 40 tis. Kč a nehmotný investiční majetek v pořizovací ceně do 60 tis. Kč je účtován do nákladů v účetním období, ve kterém byl dán do používání.

Technická zhodnocení zvyšují pořizovací cenu hmotného investičního majetku.

Technická zhodnocení na pronajatém majetku jsou odpisována podle doby odpisování pronajatého majetku.

Hmotný a nehmotný investiční majetek se zařazuje do odpisových skupin podle předpokládané doby životnosti. V následující tabulce jsou uvedeny metody a doby odpisování podle skupin majetku:

Majetek	Metoda odpisování	Doba odpisování
Budovy	Lineární	50 let
Stavby	Lineární	15-50 let
Stroje a přístroje	Lineární	8-30 let
Dopravní prostředky	Lineární	4-15 let
Patenty	Lineární	15 let
Licence	Lineární	5 let
Software	Lineární	4 roky

2.2 *Dlouhodobé finanční investice*

Dlouhodobé finanční investice do podniků ve skupině jsou účtovány v ceně pořízení. V případě přechodného snížení hodnoty těchto investic se tvoří opravná položka. Dividendy z těchto investic jsou zahrnuty ve výnosech z finančních investic.

Ostatní investiční cenné papíry jsou oceněny v ceně pořízení nebo v ceně pořízení snížené o opravnou položku v případě přechodného snížení hodnoty. Dividendy z těchto investic jsou zahrnuty ve výnosech z finančních investic.

2.3 *Krátkodobý finanční majetek*

Krátkodobý finanční majetek je oceněn v ceně pořízení nebo v ceně pořízení snížené o opravnou položku v případě přechodného snížení hodnoty. Dividendy z těchto investic jsou zahrnuty ve výnosech z finančních investic.

2.4 Zásoby

Materiál je účtován v pořizovacích cenách. Pořizovací cena zahrnuje cenu pořízení, celní poplatky, skladovací poplatky při dopravě, dopravné za dodání do areálu elektrárny. Materiál je oceňován metodou váženého aritmetického průměru.

Nedokončená výroba, polotovary a hotové výrobky jsou oceňovány v cenách, které zahrnují cenu materiálu, práce a proporcionalní část výrobních režijních nákladů podle stavu rozpracovanosti.

2.5 Stanovení opravných položek a rezerv

Opravné položky k pohledávkám se vytvářejí v případě pochybných pohledávek, tj. u těch, které představují riziko, že nebudou dlužníkem plně nebo částečně zaplacený, a u sporných pohledávek, tj. pohledávek vůči dlužníkům, s nimiž se vede spor o jejich uznání nebo zaplacení.

Opravné položky k zásobám jsou vytvářeny v případech, kdy ocenění použité v účetnictví je vyšší než současná užitná hodnota příslušných zásob.

Společnost tvoří opravnou položku k finančním investicím na základě analýzy ekonomické situace společností, ve kterých má majetkovou účast.

Společnost tvoří opravnou položku ke ztrátovému hmotnému investičnímu majetku, u kterého společnost dosud nerozhodla o jeho budoucím využití.

Provozní rezervy

Zákonné rezervy byly vytvořeny na opravy hmotného investičního majetku v souladu se zákonem č. 244/94 Sb., kterým se mění a doplňuje zákon České národní rady č. 593/92 Sb. o rezervách pro zajištění základu daně, ve znění pozdějších předpisů.

Zákonné rezervy na rekultivace byly vytvořeny dle zákona č. 125/97 Sb. o odpadech a prováděcí vyhláškou č. 340/97 Sb. Ministerstva životního prostředí, kterou se stanoví výše rezervy na rekultivaci, zajištění péče o skládku a asanaci po ukončení jejího provozu a podrobnosti jejího vytváření a užití. Ostatní rezervy na opravy byly vytvořeny na generální opravu systému vodního hospodářství.

Ostatní provozní rezervy byly vytvořeny především na poplatky z exhalací a restrukturalizaci společnosti.

Finanční rezervy

Rezerva na kurzová rizika je vytvořena na závazek EOP, a.s. v japonských jenech, který vznikl částečným odložením plateb za dodávku souboru ekologických staveb.

Rezerva na kurzové ztráty se vytváří na aktivní kurzové rozdíly.

Rezervy k zárukám jsou vytvářeny na záruky poskytnuté ze strany EOP, a.s. za subjekty, které společnost hodnotí jako rizikové.

2.6 Přepočty cizích měn

Přijaté faktury a úhrady těchto faktur v cizích měnách jsou přepočítány na tuzemskou měnu kurzem vyhlášeným Českou národní bankou (ČNB) v den přijetí faktury a v den odepsání prostředků z účtu společnosti.

Vydané faktury a přijaté úhrady z titulu těchto faktur se přepočtou na naši měnu kurzem vyhlášeným ČNB v den vystavení faktury a v den připsání prostředků na účet společnosti. V průběhu roku se účtuje pouze o realizovaných kurzových ziscích a ztrátách.

Aktiva a pasiva v zahraniční měně jsou k rozvahovému dni přepočítávána podle kurzu vyhlášeného ČNB. Nerealizované kurzové zisky a ztráty se vykazují v rozvaze, na nerealizované kurzové ztráty se tvoří rezerva.

2.7 Daň z příjmu

Daň z příjmu za dané účetní období se skládá ze splatné daně a ze změny stavu v odložené dani. Splatná daň zahrnuje daň vypočtenou z daňového základu s použitím daňové sazby platné v běžném roce a doměrky a vratky za minulá období.

Odložená daň vychází z dočasných rozdílů mezi účetní a daňovou zůstatkovou hodnotou investičního majetku s použitím očekávané daňové sazby platné pro následující období. Společnost nebere v úvahu ostatní dočasné rozdíly vyplývající např. z opravných položek a rezerv.

3. NEHMOTNÝ INVESTIČNÍ MAJETEK (v tis. Kč)

Rok 2000	Software	Ocenitelná práva	Nedokončené investice	Zálohy	Celkem
Pořizovací cena k 1.1.	13 008	8 111	2 073	576	23 768
Přírůstky	4 636	1 211	623	170	6 640
Úbytky	-3 074	-5 000	-1 847	-22	-9 943
Přeúčtování	561	120	-226	-455	-
Pořizovací cena k 31.12.	15 131	4 442	623	269	20 465
Oprávký k 1.1.	10 676	6 439	-	-	17 115
Přírůstky	1 869	756	-	-	2 625
Úbytky	-3 074	-5 000	-	-	-8 074
Přeúčtování	-	-	-	-	-
Oprávký k 31.12.	9 471	2 195	-	-	11 666
Zůstatková hodnota k 1.1.	2 332	1 672	2 073	576	6 653
Zůstatková hodnota k 31.12.	5 660	2 247	623	269	8 799

4. HMOTNÝ INVESTIČNÍ MAJETEK (v tis. Kč)

Rok 2000	Pozemky	Budovy, haly a stavby	Stroje, přístroje a zařízení	Jiný majetek	Nedok. hmotné investice	Zálohy	Celkem
Pořizovací cena k 1.1.	39 695	2 390 509	3 324 679	816	35 330	5 918	5 796 947
Přírůstky	460	50 715	51 339	-	5 453	4 586	112 553
Úbytky	-56	-3 069	-19 002	-309	-7 552	-	-29 988
Přeúčtování	-	31 634	1 064	-	-26 780	-5 918	-
Pořizovací cena k 31.12.	40 099	2 469 789	3 358 080	507	6 451	4 586	5 879 512
Oprávky k 1.1.	-	1 546 913	1 341 555	499	-	-	2 888 967
Přírůstky	-	84 375	252 139	59	-	-	336 573
Úbytky	-	-800	-14 979	-232	-	-	-16 011
Přeúčtování	-	-	-	-	-	-	-
Oprávky k 31.12.	-	1 630 488	1 578 715	326	-	-	3 209 529
Zůstatková hodnota k 1.1.	39 695	843 596	1 983 124	317	35 330	5 918	2 907 980
Zůstatková hodnota k 31.12.	40 099	839 301	1 779 365	181	6 451	4 586	2 669 983

Oprávky a zůstatková hodnota hmotného investičního majetku v tabulce nezahrnuje opravnou položku vytvořenou společností na ztrátový hmotný investiční majetek. K 31. prosinci 2000 byla vytvořena opravná položka v celkové výši 32 576 tis. Kč (1999: 37 771 tis. Kč), která se rozdělila mezi budovy, haly a stavby ve výši 24 079 tis. Kč (1999: 20 705 tis. Kč) a stroje, přístroje a zařízení ve výši 8 497 tis. Kč (1999: 17 066 tis. Kč).

4.1 Operativní leasing

Jedná se o obaly na technické plyny v hodnotě 919 tis. Kč (1999: 1 219 tis. Kč).

4.2 Drobný hmotný a nehmotný majetek (v tis. Kč)

V souladu s účetními postupy popsány v bodu 2.1, společnost účtovala drobný hmotný a nehmotný majetek do nákladů v roce, ve kterém byl dán do používání. Celková kumulovaná pořizovací hodnota drobného hmotného a nehmotného majetku, který je ještě v používání, je následující:

	2000	1999
Drobný hmotný majetek	39 506	37 366
Drobný nehmotný majetek (software)	1 978	1 872
Celkem	41 484	39 238

5. FINANČNÍ INVESTICE

5.1 Sídla společností, v nichž má EOP, a.s. majetkovou účast

Společnost	Sídlo
EOP&HOKA s.r.o.	Elektrárny Opatovice, Opatovice nad Labem, 532 13 p. Pardubice 2
DEOP v.o.s.	Elektrárny Opatovice, Opatovice nad Labem, 532 13 p. Pardubice 2
Pražská teplárenská a.s.	Partyzánská 7, 170 00 Praha 7
REATEX a.s.	Šimkova 1224, 500 02 Hradec Králové
TEHOP, s.r.o.	Arnošta z Pardubic 676, 530 02 Pardubice
VAHO s.r.o.	Elektrárny Opatovice, Opatovice nad Labem, 532 13 p. Pardubice 2
VYSOP, s.r.o.	Elektrárny Opatovice, Opatovice nad Labem, 532 13 p. Pardubice 2
BIOSPOL 94, s.r.o.	Elektrárny Opatovice, Opatovice nad Labem, 532 13 p. Pardubice 2
ISOPLUS-EOP s.r.o.	Elektrárny Opatovice, Opatovice nad Labem, 532 13 p. Pardubice 2
TORIN spol. s r.o.	Dobřenice 191, 503 25 Dobřenice

5.2 Přehled výsledků hospodaření společností (v tis. Kč)

Rozhodující podíly

Název společnosti	Pořizovací hodnota podílu	Podíl v %	Počet akcií/nom. hodnota	Vlastní kapitál	Hosp. výsl. běžného roku
EOP&HOKA s.r.o.	7 857	99,79	-	21 947	2 217
DEOP v.o.s.	289 694	99,99	-	289 695	-
REATEX a.s.	6 001	100,00	700/10 000 ¹⁾	6 834	2 590
TEHOP, s.r.o.	198 210	51,00	-	397 519	1 377
VAHO s.r.o.	85	68,00	-	283	40
VYSOP, s.r.o.	100	100,00	-	43	-4
Celkem	501 947				

¹⁾ počet kusů/nom. hodnota 1 akcie

K majetkovým účastem ve společnostech, v nichž má EOP, a.s. rozhodující podíl, je vytvořena opravná položka ve výši 4 801 tis. Kč (1999: 67 406 tis. Kč).

Podstatné podíly

Název společnosti	Pořizovací hodnota podílu	Podíl v %	Počet akcií/nom. hodnota	Vlastní kapitál	Hosp. výsl. běžného roku
BIOSPOL 94, s.r.o.	70	33,50	-	4 832	1 713
ISOPLUS-EOP, s.r.o.	5 850	39,00	-	43 297	-5 298
Pražská teplárenská a.s.	2 641 699	47,47	1 969 062/1 000 ¹⁾	5 854 338	462 651
TORIN spol. s r.o.	285	34,13	-		Poznámka č.1
Celkem	2 647 904				

¹⁾ počet kusů/nom. hodnota 1 akcie

K majetkovým účastem ve společnostech, v nichž má EOP, a.s. podstatný podíl, je vytvořena opravná položka ve výši 356 tis. Kč (1999: 356 tis. Kč).

Poznámka č. 1: Dne 11. prosince 1998 Krajský soud v Hradci Králové rozhodl o prohlášení konkurzu na majetek TORIN spol. s r.o.

5.3 Výnosy z finančních investic

Výnosy z finančních investic zahrnují přijaté dividendy po zdanění z Pražské teplárenské a.s. v částce 165 697 tis. Kč (1999: 125 492 tis. Kč) a ztrátu společnosti DEOP v.o.s. za rok 2000 v částce 71 190 tis. Kč (1999: zisk 33 446 tis. Kč).

6. ZÁSoby

Na základě provedené inventury byly identifikovány bezpohybové zásoby náhradních dílů a ostatního materiálu, jejichž účetní hodnota je vyšší než by byly možné výnosy z prodeje. Z tohoto titulu byla společností vytvořena opravná položka ve výši 22 029 tis. Kč (1999: 15 971 tis. Kč).

7. POHLEDÁVKY

7.1 Pohledávky z obchodního styku (v tis. Kč)

Souhrnná výše pohledávek z obchodního styku činí 238 751 tis. Kč (1999: 192 673 tis. Kč), z toho pohledávky po lhůtě splatnosti činí 70 618 tis. Kč (1999: 91 891 tis. Kč).

Struktura pohledávek po lhůtě splatnosti je uvedena v následující tabulce:

Počet dnů po splatnosti	2000	1999
do 90 dnů	6 311	9 746
nad 90 dnů	64 307	82 145
Celkem	70 618	91 891

Na pochybné pohledávky z obchodního styku je vytvořena opravná položka ve výši 63 170 tis. Kč (1999: 83 356 tis. Kč).

7.2 Pohledávky k podnikům ke skupině (v tis. Kč)

V pohledávkách z obchodního styku jsou obsaženy i následující zůstatky účtů týkající se vztahů k podnikům ve skupině:

Podnik ve skupině	2000	1999
ABLANA, s.r.o.	-	17 276
BIOSPOL 94, s.r.o.	9	37
DEOP v.o.s.	19	19
EOP&HOKA s.r.o.	5 110	6 208
ISOPLUS-EOP s.r.o.	402	380
REATEX a.s.	115	116
TEHOP, s.r.o.	5 665	9 511
TORIN spol. s r.o.	4 210	4 210
VAHO s.r.o.	811	812
Celkem	16 341	38 569

7.3 Pohledávky kryté podle zástavního práva

Souhrnná výše pohledávek krytých podle zástavního práva činí 12 259 tis. Kč (1999: 12 259 tis. Kč). Jedná se o pohledávky za dodávky tepelné energie.

8. OPRAVNÉ POLOŽKY (v tis. Kč)

Opravné položky	k finanč. majetku	k dlouhodobým půjčkám	k zásobám	pohledávkám z obchodního styku	k ostatním pohledávkám	k hmot. invest. majetku	Celkem
Zůstatek k 1.1.1999	71 860	5 357	12 378	65 945	28 000	-	183 540
Tvorba 1999	902	6 551	3 735	39 765	-	37 771	88 724
Čerpání 1999	-5 000	-	-142	-22 354	-	-	-27 496
Zůstatek k 31.12.1999	67 762	11 908	15 971	83 356	28 000	37 771	244 768
Tvorba 2000	-	-	6 594	5 810	-	13 769	26 173
Čerpání 2000	-62 605	-3 653	-536	-25 996	-	-18 964	-111 754
Zůstatek k 31.12.2000	5 157	8 255	22 029	63 170	28 000	32 576	159 187

9. KRÁTKODOBÝ FINANČNÍ MAJETEK (v tis. Kč)

	2000	1999
Přijaté směnky	1 058 637	519 330
Státní pokladniční poukázky	102 557	98 306
Celkem	1 161 194	617 636

10. ZÁKLADNÍ JMĚNÍ (v tis. Kč)

	2000	1999
156 500 akcií na jméno v nominální hodnotě 1 100 Kč	-	172 150
1 035 883 akcií na majitele v nominální hodnotě 1 100 Kč	-	1 139 471
1 192 383 akcií na majitele v nominální hodnotě 1 100 Kč	1 311 621	-
Celkem	1 311 621	1 311 621

V roce 2000 nedošlo ke zvýšení nebo snížení základního jmění. V prosinci 2000 bylo realizováno rozhodnutí řádné valné hromady ze dne 8. června 2000 o sloučení obou emisí akcií. Akcie na jméno v počtu 156 500 kusů byly přiřazeny k 1 035 883 kusům akcií na majitele. K 31. prosinci 2000 existovala jediná emise veřejně neobchodovatelných akcií na majitele.

11. ROZDĚLENÍ HOSPODÁŘSKÉHO VÝSLEDKU (v tis. Kč)

Přehled rozdělení zisku 1999 na základě rozhodnutí valné hromady:

	Nerozdělený zisk	Zákonný rezervní fond	Sociální fond	Celkem
Zůstatek k 1.1.2000	1 860 508	262 324	15 200	2 138 032
Zisk za rok 1999	555 485	-	-	555 485
Příděly fondům	-7 000	-	7 000	-
Čerpání fondů	-	-	-2 310	-2 310
Tantiemy členům představenstva	-1 600	-	-	-1 600
Dividendy 210 Kč na akcii	-250 401	-	-	-250 401
Zůstatek k 31.12.2000	2 156 992	262 324	19 890	2 439 206

12. REZERVY (v tis. Kč)

	Stav k 1.1.2000	Tvorba rezervy	Čerpání rezervy	Stav k 31.12.2000
Provozní rezervy				
Zákonné rezervy na opravy	345 219	83 267	70 022	358 464
Zákonné rezervy na rekultivace	6 991	4 093	942	10 142
Ostatní rezervy na opravy	188 392	-	16 002	172 390
Ostatní provozní rezervy	29 766	59 663	24 367	65 062
Provozní rezervy celkem	570 368	147 023	111 333	606 058
Finanční rezervy				
Kurzová rizika	16 445	-	12 159	4 286
Kurzové ztráty	68 779	-	34 486	34 293
Rezervy k zárukám	58 665	-	25 493	33 172
Ostatní finanční rezervy	13 005	-	950	12 055
Finanční rezervy celkem	156 894	-	73 088	83 806
Rezervy celkem	727 262	147 023	184 421	689 864

13. ZÁVAZKY

13.1 Krátkodobé závazky z obchodního styku

Krátkodobé závazky z obchodního styku činí 190 470 tis. Kč (1999: 200 530 tis. Kč). Společnost nemá žádné závazky po lhůtě splatnosti (1999: 0 Kč).

13.2 Dlouhodobé závazky

Dlouhodobé závazky ve výši 45 334 tis. Kč (1999: 145 100 tis. Kč) představují závazek EOP, a.s. v japonských jenech, který vznikl částečným odložením plateb za dodávku souboru ekologických staveb. Splatnost dlouhodobého závazku je v roce 2002.

13.3 Závazky k podnikům ve skupině (v tis. Kč)

V závazcích jsou obsaženy i následující zůstatky účtů týkající se vztahů k podnikům ve skupině:

a) obchodní závazky

Podnik ve skupině	2000	1999
BIOSPOL 94, s.r.o.	-	587
EOP&HOKA s.r.o.	4 819	4 667
ISOPLUS-EOP, s.r.o.	-	4
REATEX a.s.	11	11
TEHOP, s.r.o.	25	2
VAHO s.r.o.	832	923
Celkem	5 687	6 194

b) Společnost má závazek vůči své dceřiné společnosti DEOP v.o.s. z důvodu převodu ztráty za rok 2000 ve výši 71 190 tis. Kč (1999: pohledávka ve výši 33 446 tis. Kč z titulu převodu zisku za rok 1999).

14. BANKOVNÍ ÚVĚRY (v tis. Kč)

Druh úvěru	Věřitel	Výše úvěru		Splatnost
		2000	1999	
Hypoteční	Českomoravská hypoteční banka	11 149	11 351	červen 2016
Syndikovaný	Konzorcium 6 bank	1 300 000	1 300 000	březen 2003
Celkem		1 311 149	1 311 351	

Hypoteční úvěr je zajištěn zástavním právem na nemovitosti (bytové jednotky v Opatovicích nad Labem). Účetní hodnota zástavy činila 26 210 tis. Kč (1999: 26 999 tis. Kč).

15. ZAJIŠŤOVACÍ OPERACE

Společnost se zajistila proti úrokovému riziku ze syndikovaného úvěru úrokovým swapem. Smlouva na úrokový swap pro úvěry v celkové hodnotě 800 000 tis. Kč končí v březnu 2003.

16. TRŽBY ZA PRODEJ VLASTNÍCH VÝROBKŮ, SLUŽEB A ZBOŽÍ (v tis. Kč)

	2000	1999
Tržby za prodej elektrické a tepelné energie	2 703 998	2 409 937
Pronájem hmotného investičního majetku	19 268	21 073
Práce pro cizí	8 389	9 109
Tržby za prodej zboží	-	11 337
Tržby za vlastní výrobky	23 687	19 717
Ostatní činnosti	12 997	12 787
Celkem	2 768 339	2 483 960

17. ZAMĚSTNANCI A VEDOUCÍ PRACOVNÍCI

2000	Počet ²⁾ zaměstnanců	Mzdové ¹⁾ náklady	Sociální ¹⁾ a zdrav. pojištění	Sociální ¹⁾ náklady
Zaměstnanci	497	136 128	45 901	4 245
z toho řídicí pracovníci	25	19 300	6 755	315

1999	Počet ²⁾ zaměstnanců	Mzdové ¹⁾ náklady	Sociální ¹⁾ a zdrav. pojištění	Sociální ¹⁾ náklady
Zaměstnanci	536	134 271	45 643	2 303
z toho řídicí pracovníci	25	18 845	6 406	357

²⁾ skutečný stav k 31. 12. daného roku

¹⁾ v tis. Kč

Řídicí pracovníci zahrnují generálního ředitele, ředitele jednotlivých úseků a vedoucí oddělení.

18. ODMĚNY, PŮJČKY A ZÁRUKY ČLENŮM ŘÍDÍCÍCH, STATUTÁRNÍCH A DOZORČÍCH ORGÁNŮ (v tis. Kč)

	Představenstvo		Dozorčí rada	
	2000	1999	2000	1999
Odměny	1 050	1 738	60	60
Vyplacené tantiémy (viz. bod 11)	1 119	1 244	481	356

Ředitelé společnosti mají možnost užívat osobní automobily a mobilní telefony pro soukromé účely. Dva ředitelé společnosti čerpají půjčky na bytové účely.

19. DAŇ Z PŘÍJMŮ

Daň z příjmů za zdaňovací období 2000 činí 204 262 tis. Kč (1999: 189 162 tis. Kč) a obsahuje odloženou daň ve výši 38 003 tis. Kč (1999: 46 697 tis. Kč).

Odložená daň vychází z dočasných rozdílů mezi účetní a daňovou zůstatkovou hodnotou investičního majetku. Společnost nebere v úvahu ostatní dočasné rozdíly vyplývající např. z opravných položek a rezerv. Daňový odložený závazek k 31. prosinci 2000 činí 249 207 tis. Kč (1999: 211 204 tis. Kč).

20. BUDOUCÍ ZÁVAZKY VČETNĚ POTENCIONÁLNÍCH ZÁVAZKŮ

20.1 Záruky (v tis. Kč)

Společnost ručí za úvěry poskytnuté jiným společnostem a za jejich závazky v následující výši:




Ručení za společnost	Druh ručení	Výše ručení 2000	Výše ručení 1999
ABLANA, s.r.o.	aval směnky	-	19 212
BIOSPOL 94, s.r.o.	směnka	3 380	4 940
EOP&HOKA s.r.o.	smluvní závazek	5 905	20 876
PARTUS společnost s r.o.	ručitelské prohlášení	11 163	13 704
REATEX a.s.	ručitelské prohlášení	25 400	29 100
Celkem		45 848	87 832

20.2 Žaloby a spory

V roce 2000 se společnost neúčastnila žádného soudního sporu, jehož rozhodnutí by mělo podstatný dopad na společnost.

21. VÝZNAMNÉ NÁSLEDNÉ UDÁLOSTI

- Společnost dne 4. ledna 2001 poskytla půjčku mateřské společnosti International Power plc ve výši 935 000 tis. Kč.
- K 2. březnu 2001 společnost vykoupila 35 675 kusů vlastních akcií na základě veřejného návrhu na výkup akcií v celkové výši 131 284 tis. Kč.
- Mimořádná valná hromada dne 9. března 2001 rozhodla o výplatě dividendy ve výši 1 028 Kč na akcii z nerozděleného zisku předchozích let.

Odesláno dne:	Podpis statutárního orgánu nebo fyzické osoby, která je účetní jednotkou	Osoba odpovědná za účetnictví (jméno a podpis)	Osoba odpovědná za účetní závěrku (jméno a podpis)
9. března 2001	 Ing. František Hejčl	 Ing. František Hejčl	 František Vondrouš tel.: 040/684 linka: 3250

Zpráva o vztazích

mezi ovládající a ovládanou osobou a o vztazích mezi ovládanou osobou a ostatními osobami ovládanými stejnou ovládající osobou, tj. mezi propojenými osobami

zpracovaná představenstvem společnosti Elektrárny Opatovice, a.s. v souladu s §66a zákona č. 513/1991 Sb. Obchodního zákoníku za účetní období od 1. ledna 2002 do 31. prosince 2002.

Ovládaná osoba: Elektrárny Opatovice, a.s.

se sídlem: Opatovice nad Labem, p. Pardubice 2, 532 13

Zapsaná v Obchodním rejstříku vedeném Krajským soudem v Hradci Králové, oddíl B, vložka 584

IČO: 45 53 42 92

dále jen EOP, a.s.

Ovládající osoba: International Power Holdings B.V.

se sídlem: Nizozemí, 1079LH, Amsterdam, Amsteldijk 166-6

Zapsaná v obchodním rejstříku Obchodní a průmyslové komory pro Amsterdam, číslo vložky 34164316.

Tato společnost byla ovládající osobou od 1. ledna 2002 do 31. prosince 2002 na základě přímého disponování 96,02 % hlasovacích práv EOP, a.s.

Ovládající osoba: National Power International Holdings B.V.

se sídlem: Nizozemí, 1077ZK, Amsterdam, Strawinskylaan 3127

Registovaná pod číslem: 0090037498

Zapsaná v obchodním rejstříku Obchodní a průmyslové komory pro Amsterdam, číslo vložky 33240599.

Tato společnost byla ovládající osobou od 1. ledna 2002 do 31. prosince 2002 na základě přímého disponování 100,00 % hlasovacích práv International Power Holdings B.V.

Ovládající osoba: National Power International Holdings Ltd.

se sídlem: Velká Británie, EC4V4DP, Londýn, Senator House, 85 Queen Victoria Street

Registovaná pod číslem: 02767875

Tato společnost byla ovládající osobou od 1. ledna 2002 do 31. prosince 2002 na základě přímého disponování 100,00 % hlasovacích práv National Power International Holdings B.V.

Ovládající osoba: International Power plc

se sídlem: Velká Británie, EC4V4DP, Londýn, Senator House, 85 Queen Victoria Street

Registovaná pod číslem: 02366963

dále jen IPR plc.

Tato společnost byla ovládající osobou od 1. ledna 2002 do 31. prosince 2002 na základě přímého disponování 100,00 % hlasovacích práv National Power International Holdings Ltd.

Propojené osoby:

Tyto propojené osoby byly ovládány ovládající osobou nepřímo prostřednictvím podílu EOP, a.s. na jejich hlasovacích právech.

Název společnosti	Sídlo	Podíl EOP, a.s., k 31/12/2002	IČO
DEOP v.o.s	Elektrárny Opatovice, Opatovice nad Labem	99,99%	64 79 20 48
EOP&HOKA s.r.o.	Elektrárny Opatovice, Opatovice nad Labem	99,79%	49 81 51 72
Pražská teplárenská a.s. (dále jen PT, a.s.)	Praha 7, Partyzánská 7	48,54%	45 27 36 00
REATEX a.s.	Hradec Králové, Šimkova 1224	100,00%	60 91 78 65
TEHOP, s.r.o.	Pardubice, Arnošta z Pardubic 676	100,00%	60 93 05 60
VAHO s.r.o.	Elektrárny Opatovice, Opatovice nad Labem	68,00%	64 79 20 30

Tyto propojené osoby byly ovládány ovládajícími osobami nepřímo prostřednictvím podílu PT, a.s. na jejich hlasovacích právech.

Název společnosti	Sídlo	Podíl PT, a.s., k 31/12/2002	IČO
TERMONTA PRAHA, a.s.	Praha 7, Partyzánská 7	100,00%	47 11 62 34
Elektrárna Holešovice a.s.	Praha 7, Partyzánská 7	65,99%	25 06 42 91
Energotrans, a.s.	Praha 7, Partyzánská 7	100,00%	47 11 57 26
Teplota Neratovice, spol. s r.o.	Neratovice, Školní 162	100,00%	49 82 73 16

Tato propojená osoba byla ovládána ovládající osobou International Power Holdings B.V. prostřednictvím podílu International Power Holdings B.V. na jejich hlasovacích právech

Název společnosti	Sídlo	Podíl International Power Holdings B.V. k 31/12/2002	IČO
INTERNATIONAL POWER - Štětí s.r.o.	Elektrárny Opatovice, Opatovice nad Labem	100,00%	26 72 57 62

Shora vymezený okruh ovládajících osob a osob jimi ovládaných je představenstvu ovládané osoby znám.

I) Smluvní vztahy mezi ovládanou osobou a ovládajícími osobami

● IPR plc

1. Smlouva o půjčce ze dne 16. září 2002, na jejímž základě byla společnosti IPR plc poskytnuta půjčka. Úroková sazba odpovídala ceně obvyklé v místě a době plnění, půjčka je splatná do 16. září 2003.
2. Smlouva o poskytování poradenských služeb ze dne 9. října 2002 na dobu určitou do 31. prosince 2003. IPR plc v roce 2002 poskytovala společnosti EOP, a.s. poradenské služby.
3. Smlouva o poskytnutí licencí k software MAXIMO Extended Enterprise 4i verze 4.1 ze dne 15. května 2002 na dobu určitou do 31. května 2002. IPR plc prodala společnosti EOP, a.s. 15 licencí k software MAXIMO Extended Enterprise 4i verze 4.1.

Cena za služby poskytnuté společností IPR plc byla cenou obvyklou v místě a době plnění. Ovládané osobě z těchto smluvních vztahů nevznikla újma.

Se žádnou z dalších ovládajících osob tj. společnostmi National Power International Holdings B.V., International Power Holdings B.V., National Power International Holdings Ltd., nebyla ze strany EOP, a.s. v roce 2002 uzavřena smlouva.

II) Smluvní vztahy mezi EOP, a.s. a propojenými osobami

● DEOP v.o.s.

A) smlouvy, kde je EOP, a.s. dodavatelem

1. Smlouva o poskytování služeb ze dne 7. března 1996 na dobu neurčitou, ve znění dodatku č. 1. EOP, a.s. poskytla společnosti DEOP v.o.s. služby spočívající v zajištění činnosti společnosti a ve vedení účetnictví.
2. Smlouva o nájmu nebytových prostorů včetně příslušenství, strojů, zařízení a drobného hmotného investičního majetku v majetku EOP, a.s. ze dne 27. února 1997 na dobu neurčitou, ve znění dodatků č. 1 a 2. EOP, a.s. pronajala společnosti DEOP v.o.s. nebytové prostory, stroje a zařízení a drobný hmotný investiční majetek.

Cena za poskytnuté služby byla cenou obvyklou v místě a době plnění. Ovládané osobě ze smluvních vztahů se společností DEOP v.o.s. nevznikla újma.

● **EOP&HOKA s.r.o.**

A) smlouvy, kde je EOP, a.s. odběratelem

1. Smlouva č. 01530002 o přepravě vedlejších produktů ze dne 20. prosince 2001 na dobu neurčitou, ve znění dodatků č. 1 až 4. EOP&HOKA s.r.o. přepravila pro EOP, a.s. vedlejší produkty.
2. Smlouva ze dne 15. února 1999 na dobu určitou do 15. února 2004, ve znění dodatku č.1. EOP&HOKA s.r.o. jako provozce poskytla EOP, a.s. přepravní služby.
3. Smlouva o dílo na stavbu 1. etapy ukládání stabilizátu z elektrárny Opatovice do prostoru odstaveného odkaliště Bukovina ze dne 30. dubna 1997 na dobu určitou do roku 2007, ve znění dodatků č. 1 až 5. EOP&HOKA s.r.o. poskytla EOP, a.s. stavební práce.
4. Smlouva o nájmu dopravních a mechanizačních prostředků podle ustanovení § 630 až 637 obchodního zákoníku č. 513/91 Sb. ze dne 1. ledna 1998 na dobu neurčitou. EOP&HOKA s.r.o. poskytla EOP, a.s. pronájem dopravních a mechanizačních prostředků.
5. Smlouva na přepravu a ukládání stabilizátu z elektrárny Opatovice do prostoru složiště Bukovina ze dne 30. dubna 1997 na dobu určitou do 31. prosince 2002, ve znění dodatků č. 1 až 3. EOP&HOKA s.r.o. poskytla EOP, a.s. přepravu a ukládání stabilizátu.
6. Smlouva o poskytování služeb uzavřená podle ustanovení § 269 obchodního zákoníku ze dne 11. září 1998 na dobu neurčitou. EOP&HOKA s.r.o. poskytla EOP, a.s. služby evidence a výkaznictví, přefakturovala jí výdaje na pohonné hmoty a zajistila vozový park.
7. Smlouva o míchání zeminy a průmyslového kompostu uzavřená dle § 262 a násl. Obchodního zákoníku č. 513/91 Sb. ze dne 1. června 2000, ve znění dodatku č. 1 na dobu určitou do 31. prosince 2004. EOP&HOKA s.r.o. poskytla EOP, a.s. míchání zeminy a průmyslového kompostu.
8. Smlouva o svozu a odvozu odpadů ze dne 20. února 2001 na dobu neurčitou. EOP&HOKA s.r.o. provedla pro EOP, a.s. svoz a odvoz odpadů.
9. Smlouva o dílo č. 3400/2001/86 na rekultivaci odkaliště Dříteč uzavřená podle § 536 a násl. zák. č. 513/1991 Sb. ze dne 2. listopadu 2001 na dobu určitou do 31. května 2005. EOP&HOKA s.r.o. prováděla pro EOP, a.s. rekultivaci odkaliště Dříteč.
10. Smlouva o odborném provozování odkaliště Dříteč a skládky Bukovina ze dne 31.ledna 2002 na dobu určitou do 31. prosince 2012. EOP&HOKA s.r.o. provozovala pro EOP, a.s. odkaliště Dříteč a skládku Bukovina.
11. Smlouvy o dílo č. 02002016 a 02002018 ze dne 12. dubna 2002 na dobu určitou do 18. dubna 2002. EOP&HOKA s.r.o. přemístila pro EOP, a.s. mobilní buňky.
12. Smlouva o dílo č. 02002102 ze dne 19. dubna 2002 na dobu určitou do 31. srpna 2002. EOP&HOKA s.r.o. provedla pro EOP, a.s. zpevnění plochy za hutním skladem.

13. Smlouva o dílo č. 02002355 ze dne 29. ledna 2003 na dobu určitou do 31. května 2002. EOP&HOKA s.r.o. provedla pro EOP, a.s. přepravu materiálu při běžné opravě kotle č.6.
14. Smlouva o dílo č.02002444 ze dne 20. května 2002 na dobu určitou do 30. května 2002. EOP&HOKA s.r.o. poskytla EOP, a.s. jeřábní práce pro montáž dopadové desky.
15. Smlouva o dílo č. 02002465 ze dne 21. května 2002 na dobu určitou do 9. srpna 2002. EOP&HOKA s.r.o. poskytla přepravu materiálu pro generální opravu kotle č. 1.
16. Smlouvy o dílo č. 02002481, 02002482, 02002483 a 02002484 ze dne 22. května 2002 na dobu určitou do 12. července 2002. EOP&HOKA s.r.o. poskytla přepravu materiálu pro generální opravu kotlů č. 1, 2, a 3.
17. Smlouva o dílo č. 02003738 ze dne 1. června 2002 na dobu určitou do 30. srpna 2002. EOP&HOKA s.r.o. přemístila pro EOP, a.s. staveništní buňku na mezideponii.
18. Smlouva o dílo č. 02004231 na dobu určitou do 3. října 2002. EOP&HOKA s.r.o. provedla pro EOP, a.s. vyčištění trasy bagrovacích řádů.
19. Smlouva o dílo č. 02004283 na dobu určitou do 8. října 2002. EOP&HOKA s.r.o. provedla pro EOP, a.s. výměnu hadice na stojanu nafty.
20. Smlouva o dílo č. 02004342 ze dne 10. října 2002 na dobu určitou do 10. října 2002. EOP&HOKA s.r.o. provedla pro EOP, a.s. čištění chladiče kompresoru.
21. Smlouva o dílo č. 02004471 ze dne 18. října 2002 na dobu určitou do 31.prosince 2002. EOP&HOKA s.r.o. provedla pro EOP, a.s. biologickou rekultivaci na odkališti Bukovina.
22. Smlouva o dílo č. 02004492 ze dne 21. října 2002 na dobu určitou do 15. listopadu 2002. EOP&HOKA s.r.o. provedla pro EOP, a.s. posekání travin na složišti Bukovina.
23. Smlouva č. 02004503 na dobu určitou do 31. prosince 2007. EOP&HOKA s.r.o. přefakturovala EOP, a.s. náklady spojené s provozováním kontrolního a monitorovacího systému složiště.
24. Smlouva č. 02005259 ze dne 25. listopadu 2002 na dobu neurčitou. EOP&HOKA s.r.o. zajišťovala pro EOP, a.s. přepravu v souvislosti s havárií střechy na kotelně.
25. Smlouva č. 02005346 ze dne 28. listopadu 2002 na dobu určitou do 28. listopadu 2002. EOP&HOKA s.r.o. zajišťovala pro EOP, a.s. přepravu kotlů z Prahy do Hradce Králové.
26. Smlouva č. 02005393 na dobu určitou do 29. listopadu 2002. EOP&HOKA s.r.o. zajistila pro EOP, a.s. jeřábnické práce v areálu Transporta Chrudim.
27. Smlouva č. 02005527 Dodávka a položení panelů ze dne 11. listopadu 2002 na dobu určitou do 20.listopadu 2002. EOP&HOKA s.r.o. zajišťovala pro EOP, a.s. dodávku a položení panelů v areálu ZVU v Hradci Králové.

B) smlouvy, kde je EOP, a.s. dodavatelem

1. Smlouva o nájmu nebytových prostor včetně příslušenství, strojů, zařízení (HIM) a drobného investičního majetku (DHIM) v majetku akciové společnosti EOP, a.s. ze dne 20. prosince 1996 na dobu neurčitou, ve znění dodatků č.1 až 16. EOP, a.s. pronajala společnosti EOP&HOKA s.r.o. nebytové prostory včetně strojů, zařízení a drobného hmotného dlouhodobého majetku, prodala společnosti EOP&HOKA s.r.o. tepelnou energii a pitnou vodu.
2. Smlouva o nájmu zařízení na stáčení a skladování motorové nafty v majetku akciové společnosti Elektrárny Opatovice, a.s. ze dne 24. října 1994 na dobu neurčitou, ve znění dodatků č.1 a 2. EOP, a.s. pronajala společnosti EOP&HOKA s.r.o. zařízení na stáčení a skladování motorové nafty.
3. Smlouva o nájmu nemovitého a movitého majetku pro účely zařízení staveniště ze dne 20. října 1999 na dobu určitou do 31. prosince 2007. EOP, a.s. pronajala společnosti EOP&HOKA s.r.o. objekty zařízení staveniště.
4. Smlouva o nájmu dopravního mechanismu v majetku EOP, a.s. podle § 630 a následného obchodního zákoníku ze dne 30. října 1998 na dobu neurčitou. EOP, a.s. pronajala společnosti EOP&HOKA s.r.o. buldozer LIEBHERR PR 732 L.
5. Smlouva o nájmu dopravního mechanismu v majetku EOP, a.s. ze dne 6. listopadu 2001 na dobu neurčitou. EOP, a.s. pronajala společnosti EOP&HOKA s.r.o. buldozer LIEBHERR PR 732 L.
6. Mandátní smlouva č. 3400/2000/55 o zařízení náležitostí souvisejících s výkonem investorsko inženýrské činnosti uzavřená dle § 566 a násl. Obch. zák. č. 513/91 Sb. ze dne 5. září 2000 na dobu určitou do vydání kolaudačního rozhodnutí, ve znění dodatku č. 1. EOP, a.s. jako mandatář poskytla společnosti EOP&HOKA s.r.o. jako mandantovi investorsko inženýrskou činnost.
7. Smlouva o nájmu kolárny (nebytového prostoru) ze dne 23. května 2001 na dobu určitou do 23. května 2021. EOP, a.s. pronajala společnosti EOP&HOKA s.r.o. část kolárny.
8. Smlouva o zapůjčování tlakových láhví k zajištění výkonu smluvených prací ze dne 1. ledna 2002 na dobu určitou do 31. prosince 2002. EOP, a.s. zapůjčila společnosti EOP&HOKA s.r.o. tlakové lahve s technickým plynem.
9. Smlouva o zapůjčení bezdotykových karet k bezhotovostnímu placení ve stravovacích zařízeních EOP, a.s. a k umožnění vstupu a výstupu z prostor akciové společnosti EOP, a.s. ze dne 26. října 1993 na dobu neurčitou. EOP, a.s. poskytla společnosti EOP&HOKA s.r.o. bezdotykové karty.
10. Smlouva o odběru elektrické energie ze dne 1. září 1999 na dobu neurčitou. EOP, a.s. prodala společnosti EOP&HOKA s.r.o. elektrickou energii.

Cena za poskytnuté a přijaté služby byla cenou obvyklou v místě a době plnění. Ovládané osobě z těchto smluvních vztahů se společností EOP&HOKA s.r.o. nevznikla újma.

● **TEHOP, s.r.o.**

A) smlouvy, kde je EOP, a.s. odběratelem

1. Smlouva o provozování, servisu a údržbě předávací stanice D4 ve Starém Hradišti ze dne 8. prosince 2000. Tato smlouva byla ukončena ke dni 31. října 2002 dohodou uzavřenou 17. září 2002. Společnost TEHOP, s.r.o. prováděla pro společnost EOP, a.s. provozování, servis a údržbu předávací stanice D4.
2. Smlouva o provozování, poskytování servisní a havarijní služby u předávací stanice B72 v areálu provozního objektu Českých Draž v ulici S.K. Neumanna v Pardubicích ze dne 23. září 2002 na dobu určitou do 31. října 2002. Společnost TEHOP, s.r.o. prováděla pro společnost EOP, a.s. provozování, servis a havarijní službu předávací stanice B72.
3. Smlouva o provozování, poskytování servisní a havarijní služby u předávacích stanic B71, B74 a B75 a objektových směšovacích stanic na B71 v prostoru TPA ze dne 1. března 2002. Tato smlouva byla ukončena ke dni 31. října 2002 dohodou uzavřenou dne 17. září 2002. Společnost TEHOP, s.r.o. prováděla pro společnost EOP, a.s. provozování, servis a údržbu předávacích stanic B71, B74 a B75 a objektových směšovacích stanic na B71 v prostoru TPA.
4. Smlouva o prodeji skladových zásob, souboru DDHM a DHM ze dne 29. října 2002. Společnost TEHOP, s.r.o. prodala společnosti EOP, a.s. zásoby, drobný dlouhodobý hmotný majetek a dlouhodobý majetek. Cena prodávaných aktiv byla stanovena soudním znalcem.
5. Smlouva o převodu části zaměstnavatele - zaměstnanců provozu a údržby technologického zařízení společnosti TEHOP, s.r.o. ze dne 22. května 2002. EOP, a.s. převzala na základě této smlouvy od společnosti TEHOP, s.r.o. ke dni 1. listopadu 2002 část zaměstnanců.
6. Dohoda o cessi smlouvy o poskytování servisní a havarijní služby pro majitele a provozovatele jednotlivých předávacích stanic a objektových směšovacích stanic. Na základě této dohody se společnost EOP, a.s. stala s účinností od 1. listopadu 2002 novým poskytovatelem ve smyslu smluv o poskytování servisní a havarijní služby (dosavadní poskytovatel TEHOP, s.r.o.).

B) smlouvy, kde je EOP, a.s. dodavatelem

1. Obchodní smlouvy o zásobování teplem pro 103 odběrných míst na dobu neurčitou ve znění dodatků platných od 1. ledna 2002. EOP, a.s. prodala společnosti TEHOP, s.r.o. tepelnou energii a doplňkovou vodu.
2. Smlouva o nájmu nebytových prostor ze dne 20. září 1996 na dobu určitou do doby ukončení procesu fúze TEHOP-EOP, ve znění dodatků č. 1 až 3. EOP, a.s. pronajala společnosti TEHOP, s.r.o. nebytové prostory v objektu Teplárny Pardubice.

3. Smlouva o pronájmu hmotného investičního majetku akciové společnosti Elektrárny Opatovice ze dne 22. října 1996. Tato smlouva byla ukončena ke dni 31. října 2002 dohodou uzavřenou 21. října 2002. EOP, a.s. pronajala společnosti TEHOP, s.r.o. hmotný investiční majetek v Teplárně Pardubice.
4. Smlouva o zapůjčení bezdotykových karet k bezhotovostnímu placení ve stravovacích zařízeních EOP, a.s. a k umožnění vstupu a výstupu z prostor akciové společnosti EOP, a.s. ze dne 30. září 1996 na dobu neurčitou. EOP, a.s. poskytla společnosti TEHOP, s.r.o. bezdotykové karty.
5. Smlouva o poskytování dispečerských služeb při řízení provozu horkovodních předávacích stanic v majetku nebo správě TEHOP, s.r.o. uzavřená podle obecných ustanovení obchodního a občanského zákoníku ze dne 28. února 2000 na dobu neurčitou. EOP, a.s. poskytla společnosti TEHOP, s.r.o. dispečerské služby.
6. Základní mandátní smlouva o zařízení záležitostí souvisejících s výkonem investorské činnosti uzavřená dle § 566 a násl. Obchodního zákoníku č. 513/91 Sb. ze dne 7. května 1998 na dobu neurčitou, ve znění dodatků č. 3400/2001/35 A, 3400/2002/1, 3400/2002/2, 3400/2002/3, 3400/2002/4, 3400/2002/8, 3400/2002/02002098, 3400/2002/02002099, 3400/2002/02002100. EOP, a.s. jako mandatář poskytla společnosti TEHOP, s.r.o. jako mandantovi investorsko inženýrskou činnost.
7. Smlouva o poskytování záručního, pozáručního servisu objektových měřidel tepla ze dne 3. května 1996 na dobu neurčitou. EOP, a.s. poskytla společnosti TEHOP, s.r.o. servis měřidel.
8. Smlouva o přefakturaci odebrané elektrické energie ze dne 30. prosince 1998 na dobu neurčitou. EOP, a.s. přefakturovala společnosti TEHOP, s.r.o. elektrickou energii.
9. Smlouva o zajištění provozu technologických zařízení uzavřená podle § 269 odst. 2. Obchodního zákoníku ze dne 30. srpna 2002 na dobu určitou od 1. listopadu 2002 do doby nabytí právní účinnosti fúze TEHOP-EOP. EOP, a.s. zajišťovala pro TEHOP, s.r.o. provoz jeho technologických zařízení.
10. Mandátní smlouva o provádění správy hmotného majetku a o obstarání údržby uzavřená podle § 566 a násl. Obchodního zákoníku ze dne 30. srpna 2002 na dobu určitou od 1. listopadu 2002 do doby nabytí právní účinnosti fúze TEHOP-EOP. EOP, a.s. zajišťovala pro TEHOP, s.r.o. správu hmotného majetku a obstarávala pro TEHOP, s.r.o. údržbu jeho majetku.
11. Smlouva o provádění oprav a údržby majetku uzavřená podle § 269 odst. 2 Obchodního zákoníku ze dne 30. srpna 2002 na dobu určitou od 1. listopadu 2002 do doby nabytí právní účinnosti fúze TEHOP-EOP. EOP, a.s. prováděla pro TEHOP, s.r.o. opravy a údržbu jeho majetku.

Cena za poskytnuté a přijaté služby byla cenou obvyklou v místě a době plnění. Ovládané osobě z těchto smluvních vztahů se společností TEHOP, s.r.o. nevznikla újma.

● **REATEX a.s.**

A) smlouvy, kde je EOP, a.s. odběratelem

1. Smlouva o správě nemovitosti ze dne 8. listopadu 1995 na dobu neurčitou. REATEX a.s. spravoval pro EOP, a.s. nemovitost.
2. Smlouva o pronájmu reklamní plochy ze dne 22. listopadu 1996 na dobu neurčitou. REATEX a.s. pronajal EOP, a.s. reklamní plochu.

B) smlouvy, kde je EOP, a.s. dodavatelem

1. Smlouva o poskytování služeb ze dne 1. června 1996 na dobu neurčitou. EOP, a.s. poskytla společnosti REATEX a.s. administrativní práce včetně vedení účetnictví.
2. Smlouva o nájmu nebytových prostor ze dne 10. listopadu 1995 na dobu určitou do 31. prosince 2003. EOP, a.s. pronajala společnosti REATEX a.s. nebytové prostory.
3. Smlouva číslo 0101-117/501 o zásobování teplem ze dne 5. března 1998 na dobu neurčitou ve znění dodatku na rok 2002. EOP, a.s. poskytla společnosti REATEX a.s. tepelnou energii.
4. Smlouva o poskytnutí zajištění úvěru ze dne 12. května 1995 na dobu určitou do 12. května 2003, ve znění dodatku č. 1. EOP, a.s. poskytla společnosti REATEX a.s. ručení za úvěr.
5. Zástavní smlouva ze dne 15. prosince 1995 na dobu určitou do splacení finančního závazku společnosti REATEX a.s. zajištěného zárukou EOP, a.s. EOP, a.s. získala zástavní právo na část nemovitosti ve vlastnictví společnosti REATEX a.s.

Cena za poskytnuté a přijaté služby byla cenou obvyklou v místě a době plnění. Ovládané osobě z těchto smluvních vztahů se společností REATEX a.s. nevznikla újma.

● **VAHO s.r.o.**

A) smlouvy, kde je EOP, a.s. odběratelem

1. Smlouva o zajištění závodního stravování ze dne 28. března 1996 na dobu neurčitou, ve znění dodatku č. 1 až 7. Společnost VAHO s.r.o. poskytla EOP, a.s. služby závodního stravování a přefakturovala EOP, a.s. služby.
2. Smlouva o poskytování prací a služeb ze dne 13. června 2001 na dobu neurčitou, ve znění dodatku č.1. Společnost VAHO s.r.o. poskytla EOP, a.s. úklidové práce.

3. Smlouva o zajištění strážní služby ze dne 23. března 1998 na dobu neurčitou, ve znění dodatků č. 1 až 3. Společnost VAHO s.r.o. poskytla EOP, a.s. strážní službu.
4. Smlouva o provozování mezideponie odpadů a skladu nebezpečných odpadů ze dne 14. prosince 2001, s účinností od 1. ledna 2002, ve znění dodatku č. 1 a 2 na dobu neurčitou. Společnost VAHO s.r.o. provozovala pro EOP, a.s. mezideponii odpadů a sklad nebezpečných odpadů.
5. Smlouva č. 02004649 ze dne 31. října 2002 na dobu určitou do 31. prosince 2003, ve znění dodatku č.1. VAHO s.r.o. poskytla EOP, a.s. služby příjmu, uložení, vedení evidence, kontroly a výdeje zásob a další služby provozování skladového hospodářství.
6. Smlouva č. 02004650 mandátní ze dne 31. října 2002 na dobu neurčitou. VAHO s.r.o. jako mandatář provádělo pro EOP, a.s. provoz šrotového hospodářství.
7. Smlouva č. 02004651 o poskytování prací a služeb ze dne 31. října 2002 na dobu neurčitou. VAHO s.r.o. provádělo pro EOP, a.s. dělení materiálu v prostorách skladu.

B) smlouvy, kde je EOP, a.s. dodavatelem

1. Smlouva o pronájmu prostor denní kantýny v objektu správní budovy B č. 49 ze dne 29. března 1996 na dobu neurčitou, ve znění dodatků č. 1 a 2. EOP, a.s. pronajala společnosti VAHO s.r.o. denní kantýnu a prodala ji elektrickou energii.
2. Smlouva o nájmu objektů a zpevněné plochy v majetku EOP, a.s. (§ 663 a následující občanského zákoníku) ze dne 31. října 2002 na dobu neurčitou. EOP, a.s. pronajala společnosti VAHO s.r.o. vymezené objekty a panelovou plochu v areálu EOP, a.s.
3. Smlouva o nájmu věci a zařízení uzavřená podle ustanovení § 663 až 684 občanského zákoníku ze dne 31. října 2002 na dobu neurčitou. EOP, a.s. pronajala společnosti VAHO s.r.o. zařízení a prostředky pro skladování zásob a zboží.

Cena za poskytnuté a přijaté služby byla cenou obvyklou v místě a době plnění. Ovládané osobě z těchto smluvních vztahů se společností VAHO s.r.o. nevznikla újma.

● Energotrans, a.s.

A) smlouva, kde je EOP, a.s. odběratelem

1. Kupní smlouva č. 02005144 o nákupu převodovek ze dne 20. listopadu 2002. EOP, a.s. nakoupila od společnosti Energotrans, a.s. převodovky.

Cena za poskytnuté služby byla cenou obvyklou v místě a době plnění. Ovládané osobě z tohoto smluvního vztahu se společností Energotrans, a.s. nevznikla újma.

- **Pražská teplárenská a.s.**

- A) smlouva, kde je EOP, a.s. odběratelem

1. Smlouva o dílo č. 02005552 ze dne 12. prosince 2002 na dobu určitou do 16. prosince 2002. Pražská teplárenská a.s. poskytla EOP, a.s. technickou pomoc pro kotelnu ZVU Hradec Králové.

Cena za poskytnuté služby byla cenou obvyklou v místě a době plnění. Ovládané osobě z tohoto smluvního vztahu se společností Pražská teplárenská a.s. nevznikla újma.

- **INTERNATIONAL POWER - Štětí s.r.o.**

- A) smlouva, kde je EOP, a.s. dodavatelem

1. Smlouva o nájmu nebytových prostor v majetku EOP, a.s. ze dne 11. října 2002 na dobu neurčitou. EOP, a.s. pronajala společnosti INTERNATIONAL POWER - Štětí s.r.o. nebytové prostory v areálu elektrárny.

Cena za poskytnuté služby byla cenou obvyklou v místě a době plnění. Ovládané osobě z tohoto smluvního vztahu se společností INTERNATIONAL POWER - Štětí s.r.o. nevznikla újma.

III) Jiné právní úkony učiněné ovládanou osobou v zájmu propojených osob mezi shora uvedenými osobami

- **IPR plc**

1. EOP, a.s. zapůjčila svého zaměstnance společnosti IPR plc na období od 1. ledna 2002 do 31. prosince 2002. IPR plc uhradila EOP, a.s. veškeré náklady na tohoto zaměstnance.

- **International Power Holdings B.V.**

1. EOP, a.s. vyplatila společnosti International Power Holdings B.V. dividendu.

- **DEOP v.o.s.**

1. DEOP v.o.s. v souladu se společenskou smlouvou uhradila EOP, a.s. podíl na zisku za rok 2001.
2. EOP, a.s. jako společník DEOP v.o.s. v roce 2002 zvýšila základní kapitál DEOP v.o.s.

● **Pražská teplárenská a.s.**

1. EOP, a.s v roce 2002 přijala dividendu od společnosti Pražská teplárenská a.s.

● **EOP&HOKA s.r.o**

1. EOP&HOKA s.r.o. provedla pro společnost EOP, a.s. další přepravní služby dle objednávek.
2. EOP&HOKA s.r.o. prodala společnosti EOP, a.s. olej ESSO na základě objednávek.

● **TEHOP, s.r.o.**

1. EOP, a.s. v roce 2002 prodala společnosti TEHOP, s.r.o. materiál - kdynokor na základě objednávky.

Cena za poskytnuté a přijaté služby byla cenou obvyklou v místě a době plnění. Ovládané osobě z výše uvedených právních úkonů s propojenými osobami nevznikla újma.


EOP, a.s. neučinila žádné jiné právní úkony s propojenými osobami kromě právních úkonů výše uvedených.

V Opatovicích nad Labem dne 27. března 2003

Za představenstvo společnosti:



Ing. František Hejčl - člen představenstva



Michael Causton - místopředseda představenstva



Fotografie na 1. straně Miloš Vojtěch,
na 2. straně Jitka Endrychová
(archiv EOP, a.s.)