



International Power



**Elektrárny Opatovice, a.s.**  
člen skupiny International Power

V Ý R O Č N Í

Z P R Á V A

2003



Vývoj vybraných ukazatelů EOP, a.s. ....	2
Úvodní slovo předsedy představenstva .....	3
Zpráva představenstva o podnikatelské činnosti společnosti a o stavu jejího majetku .....	4
Rozdělení zisku .....	10
Vrcholové orgány společnosti .....	11
Zpráva dozorčí rady .....	12
Finanční část .....	13
Zpráva o vztazích mezi propojenými osobami .....	59

# obsah

## Vývoj vybraných ukazatelů EOP, a.s. (stav k 31. prosinci)

	Jednotka	2003	2002	2001
Instalovaný elektrický výkon	MW	360,0	361,8	361,8
Dodávka elektrické energie	GWh	1 981	1 896	1 871
Instalovaný tepelný výkon pro CZT (centrální zásobování teplem)	MWt	777	748	748
Dodávka tepla odběratelům	TJ	4 852	4 758	5 066
Tržby	tis. Kč	3 000 180	2 853 287	2 826 099
Zisk před úroky a zdaněním	tis. Kč	1 954 005	919 759	1 079 522
Zisk před zdaněním	tis. Kč	1 860 172	778 450	934 657
Zisk po zdanění	tis. Kč	1 455 615	595 443	691 670
Investiční výdaje do dlouhodobého majetku	tis. Kč	458 198	419 853	212 680
z toho:				
Dlouhodobý hmotný a nehmotný majetek	tis. Kč	450 418	298 160	143 671
Počet pracovníků	počet osob	428	444	446
Aktiva celkem	tis. Kč	7 776 715	7 033 789	5 829 781
Dlouhodobý hmotný a nehmotný majetek	tis. Kč	2 712 087	2 496 406	2 479 573
Dlouhodobý finanční majetek	tis. Kč	2 911 706	3 018 413	2 896 620
Zásoby	tis. Kč	179 723	192 640	175 363
Vlastní kapitál	tis. Kč	4 482 795	3 524 819	3 304 280
Základní kapitál	tis. Kč	1 271 200	1 311 621	1 311 621
Bankovní úvěry a výpomoci	tis. Kč	2 000 000	2 210 654	1 310 918
Počet akcií	ks	1 155 636	1 192 383	1 192 383
Čistý zisk na akcii (EPS)	Kč/akcie	1 260	499	580
Dividenda na akcii	Kč/akcie	538	377	1 720

### Poměrové ukazatele

Míra zadluženosti	1	0,73	1,00	0,76
Běžná likvidita	1	3,71	2,10	0,75
Výnosnost vlastního kapitálu	%	36,36	17,44	17,20

### Ostatní informace a vysvětlivky

1. EOP, a.s. - zkrácený název společnosti Elektrárny Opatovice, a.s. použitý pro zjednodušení v této výroční zprávě.
2. EOP, a.s. nemá organizační složku v zahraničí (viz § 21 zákona o účetnictví).

# Úvodní slovo předsedy představenstva

Rok 2003 přinesl mimořádné hospodářské výsledky, a to i přes jeho obtížný začátek. Nikdo z lidí, kteří v té době pracovali v EOP, a.s., nezapomene na viditelné škody, tuny zkrouceného kovu a trosky způsobené nehodou - pádem střechy kotelny - v listopadu roku 2002. Rovněž tak nelze zapomenout na rozsah rekonstrukčních prací, které probíhaly během celého roku 2003.

Hovoříme-li o rekonstrukčních pracích, pak je na místě zmínit rozhodnutí představenstva společnosti o rozšíření těchto prací. Kromě opravy střechy kotelny tak probíhaly rovněž práce na střechách strojovny a mezistrojovny. Rok 2003 byl velice rušným rokem. Plánované generální opravy technologického zařízení a výměna jedné z turbin spolu se zmíněnými rekonstrukcemi střech naplnily zdroje společnosti do absolutního maxima.

I přes tyto skutečnosti se obchodní činnost společnosti stále soustředila na splnění složitých cílů podnikatelského plánu, které managementu stanovilo představenstvo. A jak ukazují hospodářské výsledky, management a zaměstnanci dané cíle splnili.

Jednání s pojišťovnou, týkající se pojistného plnění za škody způsobené výše zmíněnou nehodou, vyústila ve vyrovnání, které obě strany přijaly. To spolu s výnosem z prodeje akcií společnosti Východočeská energetika, a.s. zvýšilo konečné hospodářské výsledky.

Výsledky společností Pražská Teplárenská a.s. a Energotrans, a.s. značně předčily očekávání a přispěly k celkovému výsledku EOP, a.s.

Potěšující byly rovněž naše výsledky v oblasti zdraví a bezpečnosti práce. Představenstvo je rozhodnuto, že neustálé úsilí o mimořádné hospodářské výsledky by nemělo žádným způsobem ustoupit našemu přístupu, nebo očekávaným standardům v oblasti bezpečnosti a zdraví. Zprávy mapující tuto oblast jsou pravidelně předkládány představenstvu. Spolupracujeme rovněž s nezávislými odborníky s cílem zajistit harmonizaci místních standardů se standardy mezinárodními.

Klíčovým faktorem pro společnost jsou výsledky v oblasti životního prostředí. Představenstvo společnosti považuje ISO 140001 za standard, podle kterého budou měřeny výsledky. Během roku 2004 si EOP, a.s. obnoví certifikaci.

Záměrem představenstva je, aby EOP, a.s. byla vnímána jako dobrý soused. Okamžitá podpora společnosti bezprostředně po havárii střechy kotelny, spolu s kontinuální podporou místního školství a nemocnic demonstrují, že tento závazek pro nás znamená více než jen pouhá slova.

Při pohledu do budoucna je zřejmé, že EOP, a.s. bude čelit několika významným výzvám, neboť tržní prostředí, ve kterém se společnost pohybuje, projde několika podstatnými změnami. Konečný vstup České republiky do EU spolu s implementací Kyotského protokolu a Směrnici o velkých spalovacích zařízeních změní trh navždy.

Přesto si je představenstvo jisté tím, že společnost disponuje těmi správnými schopnostmi a motivací, aby takovéto změny úspěšně zvládla a přinesly jí finanční prospěch.



Richard J Lappin  
předseda představenstva

# Zpráva představenstva o podnikatelské činnosti společnosti a o stavu jejího majetku

## Hospodářské výsledky

Začátek roku 2003 probíhal za složitých okolností: rostoucí konkurence na trhu s elektřinou a znatelné důsledky pádu střechy kotelny. Avšak důsledná pozornost věnovaná provozní výkonnosti a přínos několika mimořádných položek umožnily dosáhnout zisku před zdaněním v hodnotě 1 860 mil. Kč. Pokud vyloučíme vlivy mimořádných položek, pak by byl hrubý zisk zhruba o 700 mil. Kč nižší.

První mimořádná položka roku 2003 souvisí s vysokým ziskem dceřiné společnosti DEOP v.o.s. Tento zisk byl vytvořen prodejem akcií regionální distribuční společnosti Východočeská energetika, a.s. (VČE) na podzim roku 2003. Zisk z tohoto prodeje pak tvořil značnou část z 329 mil. Kč hrubého zisku společnosti DEOP v.o.s.

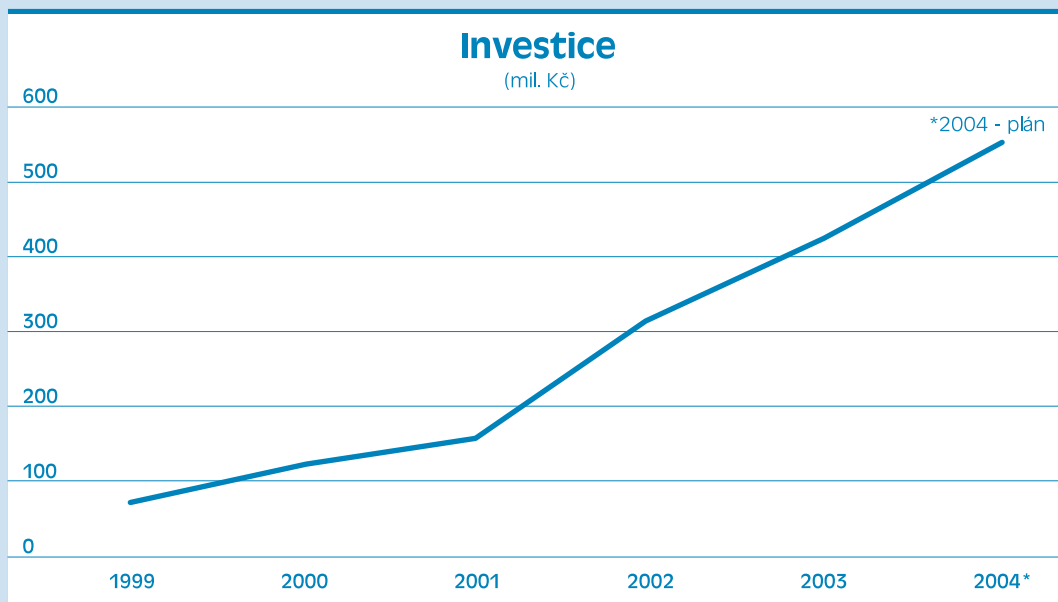
Druhá mimořádná položka se vztahuje k plnění pojišťovny za škody způsobené pádem střechy kotelny v roce 2002. Rozsáhlá jednání vyústila ve vyrovnání v listopadu 2003, které spolu s uvolněním rezerv na opravy příslušenství kotelny přispělo k celkovému hrubému zisku částkou 373 mil.Kč.

**Provozní hospodářský výsledek** dosáhl výše 1 080 mil. Kč a byl o 175 mil. Kč vyšší než v loňském roce (oba údaje jsou uvedeny již po vyloučení následků havárie střechy kotelny v letech 2002 a 2003).

Tržby za prodej vlastních produktů a služeb se meziročně zvýšily o více než 163 mil. Kč a dosáhly hodnoty 2 977 mil. Kč. Růst tržeb společnosti byl z velké míry dosažen fúzí se společností TEPELNÉ HOSPODÁŘSTVÍ PARDUBICE, s.r.o. (TEHOP), která do té doby zajišťovala dodávku tepla pro město Pardubice. Tržby za elektřinu v roce 2003, i přes zvýšení dodávek, byly nižší než v předchozím roce, a to o 7,4 mil. Kč. Vliv na to měl především zvýšený konkurenční boj na trhu.

**Finanční hospodářský výsledek** (bez výše uvedeného vlivu DEOP v.o.s.) má hodnotu 211 mil. Kč, což je o 101 mil. Kč více než v roce minulém. Do tohoto výsledku se promítlo přijetí úrokového výnosu z půjčky mateřské společnosti International Power plc a vyšší dividendy od společnosti Pražská teplárenská a.s.

**Netto hodnota aktiv** společnosti činila k 31. 12. 2003 celkem 7 777 mil. Kč a ve srovnání se stavem k 31. 12. 2002 se zvýšila o 11 %. Ke zvýšení došlo zejména u dlouhodobého hmotného a nehmotného majetku a u krátkodobého finančního majetku.

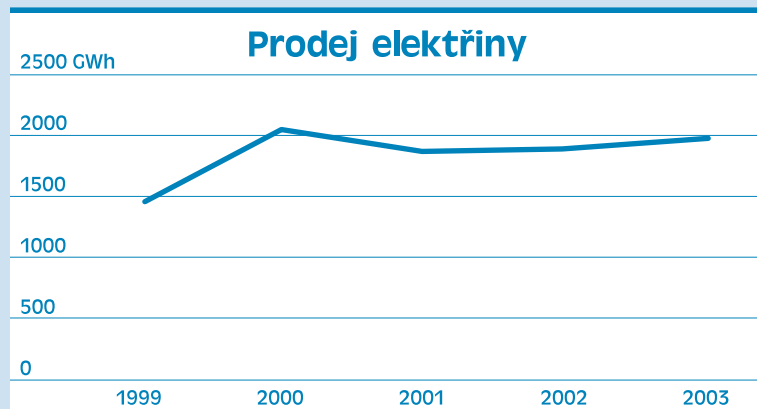


V roce 2003 společnost investovala do obnovy a rozšíření výrobních a ostatních zařízení celkem 425 mil. Kč. Nejvýznamnější investiční akcí byla instalace nové odběrové turbíny TG 6 a její následné uvedení do provozu. Dále byla zahájena příprava výstavby záložních zdrojů tepla ve městech Pardubice, Hradec Králové a Chrudim. Tato značná investice zásadním způsobem zvýší spolehlivost dodávek tepelné energie v celé soustavě centralizovaného zásobování teplem.

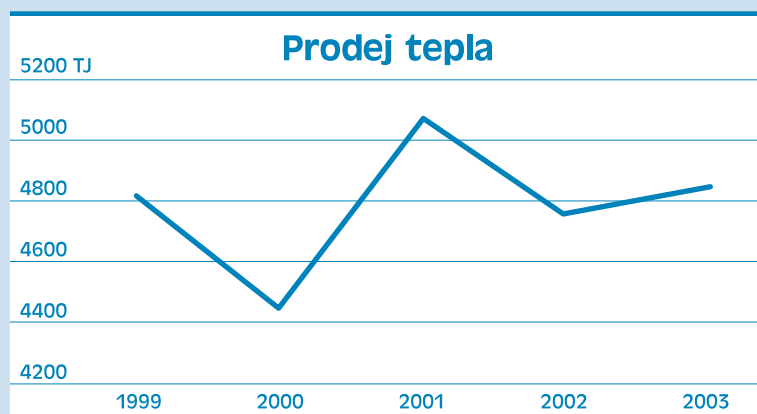
**Financování** společnosti bylo jako obvykle po celý rok stabilní a bez jakýchkoliv problémů s likviditou.

## Provozní výsledky

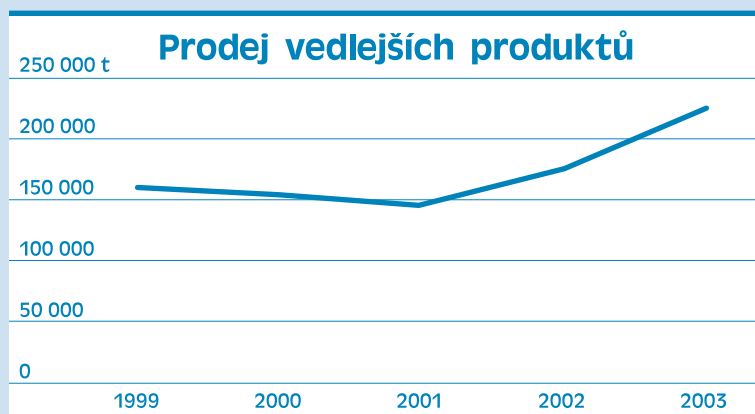
Nejvýznamnějším zákazníkem v prodeji elektřiny byla distribuční společnost Východočeská energetika, a.s. V roce 2003 pokračoval prodej podpůrných regulačních služeb provozovateli přenosové soustavy společností ČEPS, a.s. Tyto prodeje byly realizovány především formou bilaterálních obchodů. Zbylá volná kapacita zdroje byla uplatňována na denním trhu s podpůrnými službami. Celkový roční prodej elektřiny v roce 2003 dosáhl hodnoty 1981 GWh.



V roce 2003 došlo ke zvýšení prodeje tepla na hodnotu 4 852 TJ. Pozitivní vliv na výši tržeb za teplo měla fúze se společností TEHOP (fúze zvýšila počet přímých odběratelů tepla připojených na EOP, a.s.).



Připojení nových zákazníků vyrovnává snížení prodeje tepla z důvodu úsporných opatření u odběratelů (instalace regulační techniky, zateplování). Soustava centralizovaného zásobování teplem EOP, a.s. byla rozšířena o 31 nových odběratelů, současně došlo i ke zvýšení dodávky tepla u některých stávajících odběratelů. Výkonový nárůst nových odběrů činí 10,2 MW a je odpovídající předpokládanému ročnímu nárůstu odběru tepla ve výši 47,9 TJ.



EOP, a.s. pokračovala v prodeji tzv. vedlejších produktů (certifikovaných stavebních hmot). Jejich využití je především ve stavebnictví.

## Akcie a akcionáři

Základní kapitál společnosti ve výši 1 271 199 600 Kč byl ke konci roku 2003 rozdělen na 1 155 636 akcií o jmenovité hodnotě 1 100 Kč. Šlo o neregistrované zaknihované kmenové akcie na majitele, SIN 770000002186.

V průběhu roku 2003 byl dle rozhodnutí řádné valné hromady z 30. května 2002 dokončen proces snížení základního kapitálu o 40 421 700 Kč. Snížení základního kapitálu bylo zapsáno do obchodního rejstříku a 36 747 akcií (3,08 % z celkového počtu akcií) ve vlastnictví společnosti Elektrárny Opatovice, a.s. bylo zrušeno.

Podíl majoritního akcionáře společnosti, nizozemské International Power Holdings B.V. patřící do skupiny International Power plc, se po snížení základního kapitálu zvýšil na 99,08 %.

### Struktura akcionářů k 31. prosinci (%)

	2003	2002	2001
Právnícké osoby tuzemské	0,01	3,09	3,09
z toho Elektrárny Opatovice, a.s.	0,00	3,08	3,08
Právnícké osoby zahraniční	99,12	96,07	96,06
z toho International Power Holdings B.V.	99,08	96,02	96,02
Fyzické osoby	0,87	0,84	0,85

## Majetkové podíly

Vedle rozhodující podnikatelské činnosti, kterou je výroba a dodávka elektřiny a tepla, se EOP, a.s. podílela na podnikání šesti dalších společností. Hospodaření těchto společností bylo ziskové, stabilizované a bez problémů s likviditou. Dne 26. srpna 2003 došlo k zániku společnosti TORIN spol. s r.o., která byla od 11. prosince 1998 do 4. února 2002 v konkurzu. K 30. červnu 2003 došlo k zániku společnosti TEPELNÉ HOSPODÁŘSTVÍ PARDUBICE, s.r.o. fúzí s EOP, a.s. Rozhodným dnem fúze byl 1. leden 2003.

Dále v roce 2003 EOP, a.s. nakoupila 5 154 kusů akcií společnosti Pražská teplárenská a.s., čímž zvýšila svůj podíl v této společnosti z 48,54% na 48,67%.

Společnost	Podíl EOP, a.s. k 31. prosinci 2003 (%)
EOP & HOKA s.r.o.	99,79
Pražská teplárenská a.s.	48,67
DEOP v.o.s.	99,99
VAHO s.r.o.	68,00
REATEX a.s.	100,00
BIOSPOL 94 společnost s ručením omezeným <sup>1)</sup>	33,50

<sup>1)</sup> dále BIOSPOL 94, s.r.o.

## Personální oblast

EOP, a.s. zaměstnává vysoce kvalifikované a motivované spolupracovníky, jejichž schopnosti odpovídají současným a budoucím potřebám společnosti.

Lidé jsou životně důležití pro úspěch jakékoliv společnosti a EOP, a.s. neustále hledá způsob rozvoje schopností svých zaměstnanců prostřednictvím jejich osobního rozvoje a realizací vzdělávacích programů.

Přijímání nových zaměstnanců reflektuje myšlenku dlouhodobého udržení schopností a dovedností a zvyšování kvalifikace.

Během roku byl dokončen přesun zaměstnanců ze společnosti TEHOP, který okrajově zvýšil celkový počet zaměstnanců EOP. Nicméně probíhající soustředění se na restrukturalizaci společnosti vyústilo ve snížení celkového počtu zaměstnanců. Na konci roku 2003 bylo ve společnosti zaměstnáno 428 zaměstnanců.

EOP, a.s. nadále plní, ve shodě s odbory, závazky vyplývající z kolektivní smlouvy. Vztahy uvnitř firmy a podmínky zaměstnání v EOP, a.s. průběžně naplňují jeden z firemních cílů, být společností správně motivovaných zaměstnanců. I to vytváří z EOP, a.s. jednoho z nejatraktivnějších zaměstnavatelů v regionu.



## Vztahy s komunitou

Společnost udržuje velmi dobré vztahy s regionem. V měsíci říjnu uspořádala Den otevřených dveří, během něhož přivítala cca 1800 návštěvníků, kterým umožnila nahlédnout do technologických a ostatních prostor elektrárny. Lidé tak mohli získat obecný přehled o společnosti.

Charitativní činnost se i nadále soustředí na oblast zdravotnictví, školství a hendikepované spoluobčany a je ve shodě jak s přístupem International Power plc, tak s celkovým přístupem EOP, a.s. k obyvatelům regionu.

## Zdraví a bezpečnost

Navzdory rozsáhlým pracím, které byly prováděny v celém areálu EOP, a.s., nebyl registrován žádný pracovní úraz jak u zaměstnanců společnosti, tak ani u zaměstnanců dodavatelských firem pracujících na obnově zařízení a budov. Toto slouží ke cti všech zaměstnanců a dodavatelů, neboť tím ukázali svoji schopnost přistupovat k pracovním činnostem s péčí a opatrností.

Namátkové bezpečnostní audity doplnily program standardních auditů bezpečnosti během roku, s cílem udržet bezpečnost na vysoké úrovni.

Tento přístup se stane standardem, kterým budeme v budoucnosti udržovat plnění našich pravidel pro bezpečnost a zdraví při práci. I nadále budou pravidelně hodnoceny naše systémy a postupy třetí nezávislou stranou - akreditovanými orgány.

Návštěvníci a subdodavatelé, kteří se budou nacházet v areálu, budou muset dodržovat stejný standard.

## Životní prostředí

Představenstvo uznává, že hlavním cílem společnosti je být spolehlivým, respektovaným a úsporným zdrojem elektrické energie a tepla s minimálním zatížením životního prostředí.

EOP, a.s. plní veškeré platné legislativní a ekologické požadavky ve své provozní činnosti, zejména jasně definované emisní limitní hodnoty pro ovzduší, půdu a vodu.

Provoz odsiřovacího zařízení je plně v souladu se zákonem o ovzduší MŽP ČR č. 86/2002 a jeho dalších doprovodných vyhlášek. Veškeré kontroly společnosti ze strany orgánů státní správy v oblasti ochrany životního prostředí podpořily pozitivní přístup společnosti k životnímu prostředí.

Od roku 2008 budou zavedeny "emisní stropy" pro jednotlivé zvláště velké zdroje, aby byl splněn "Národní program snižování emisí České republiky". Národní program podporuje celosvětovou iniciativu zaměřenou na snížení emisí (především SO<sub>2</sub> a CO<sub>2</sub>) ze stávajících velkých spalovacích zařízení.

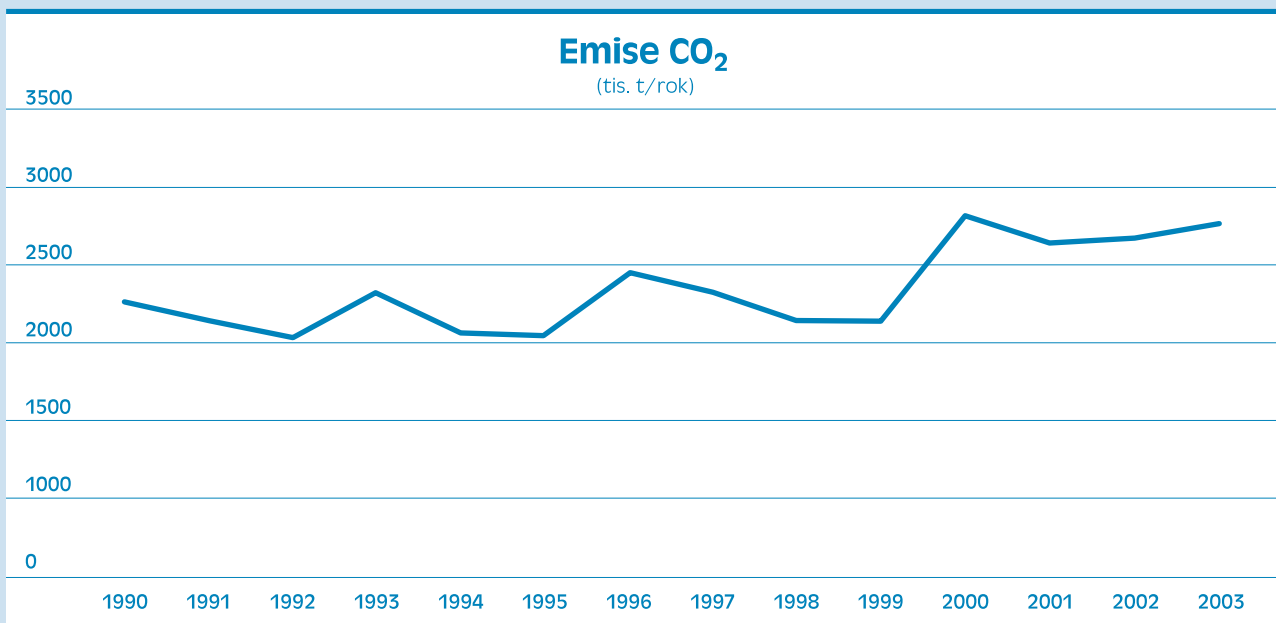
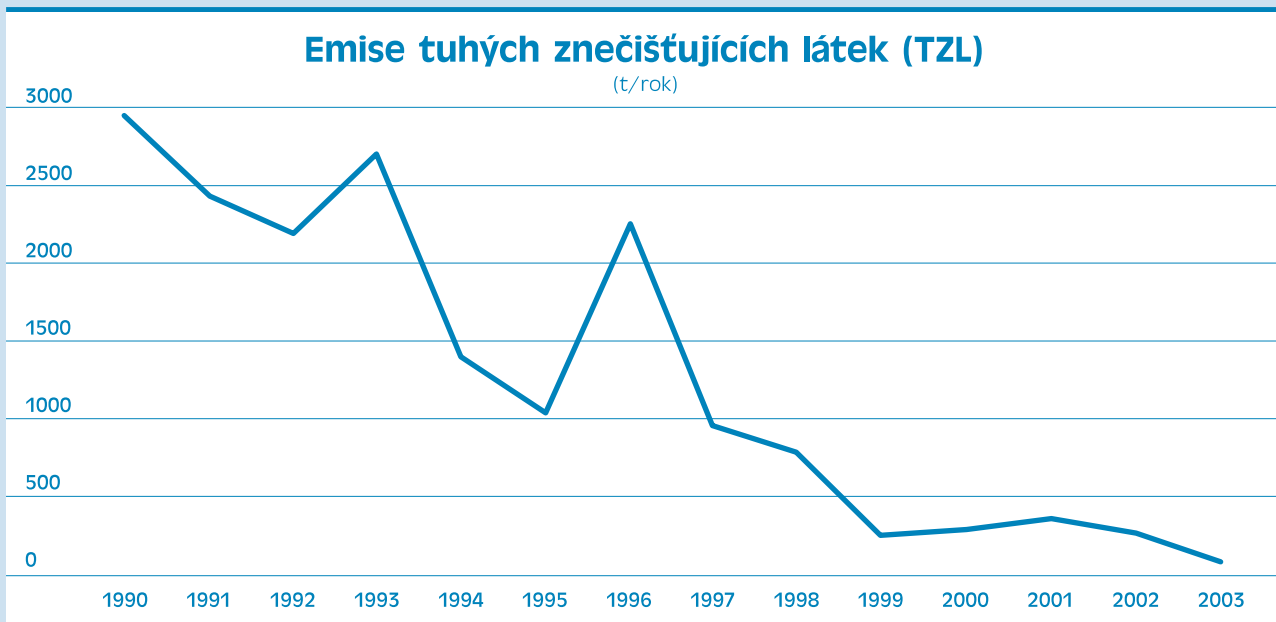
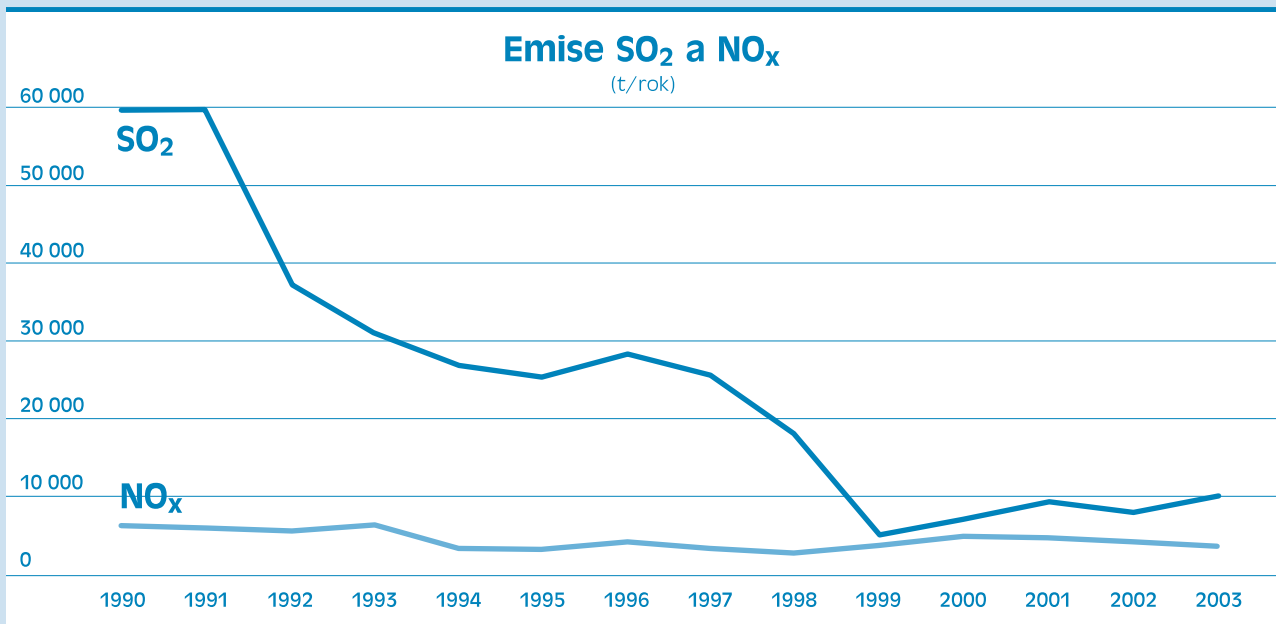
EOP, a.s. přistoupila ke zpracování technické studie zaměřené na vyhodnocení emisního stropu SO<sub>2</sub> ze svého zařízení. Cílem studie bylo přezkoumat možné snížení emisí SO<sub>2</sub> do roku 2008 provozními revizemi odsiřovacího zařízení. Předpokládá se, že emisní strop pro EOP, a.s. bude v budoucnu dosažitelný, a bude kombinací průběžného monitorování a absolutního objemu limitů.

Příprava na výstavbu záložních zdrojů tepla začala v roce 2003. Celkovým cílem je, aby jednotlivá zařízení byla provozuschopná v zimní sezóně 2004. Veškerá nezbytná povolení a autorizace orgánů státní správy, které vyžaduje stávající legislativa, byly úspěšně získány.

Změny v legislativě byly zapracovány do systému řízení společnosti, plná opětovná certifikace společnosti na systém environmentálního managementu (EMS) dle ISO 14001 a bezpečnosti dle OHSAS 18001 bude realizována v 1. pololetí 2004.

Veškeré vedlejší produkty vyráběné v EOP, a.s. jsou plně certifikovány pro použití spíše jako recyklační materiál než pro skládkování. Prodej certifikovaných vedlejších produktů, např. popílku, strusky, energosádrovce a stabilizátu se daří přes velkou konkurenci na trhu zvyšovat. Byl získán i certifikát na stabilizát pro tvarové úpravy reliéfu krajiny při rekultivačních pracích a asanaci odkališť EOP, a.s.

Na odkališti Dříteč probíhá střednědobá rekultivace překrytím směsí zeminy a kompostu, s předpokládaným termínem ukončení v roce 2004.



## Výhled na další období

Období let 2004 - 2008 bude ve znamení pokračující liberalizace trhu s elektřinou a silícího vlivu Evropské unie jak na legislativní a daňové podmínky, tak i na regulaci podnikání v energetice. Českému trhu s elektřinou i nadále dominuje společnost ČEZ, a.s.

Tyto probíhající změny si vyžadují a zároveň nás zavazují uplatňovat flexibilní a spolehlivý přístup při řešení provozních záležitostí a obchodních příležitostí.

Společnost bude pokračovat v rozvíjení schopností a dovedností svých zaměstnanců a v rozvoji svého majetku takovým způsobem, abychom nadále zajišťovali vysokou kvalitu a dodržovali závazky, zatímco budeme průběžně hledat možnosti zvýšení a růstu našeho obchodu.

Důraz bude nadále kladen především na:

- Efektivní plán lidských zdrojů, vzdělávání zaměstnanců a rozvoj jejich znalostí a kvalifikace
- Průběžné zlepšování v oblastech zdraví a bezpečnosti práce a v oblasti životního prostředí
- Nadále plnit závazky vůči regionu, svému okolí
- Úspěšné dokončení programu výstavby a uvedení do provozu záložních zdrojů tepla v roce 2004

EOP, a.s. bude nadále vyhledávat příležitosti v energetickém sektoru a bude hrát svou roli při plnění cílů České republiky v oblasti obnovitelných zdrojů pro výrobu energie.

Budeme se také zabývat přípravou a rozvojem příležitostí v oblasti výroby tepla z biomasy a v oblasti větrných elektráren.

V souladu s regionální environmentální politikou prozkoumáme další možnosti rozvoje projektů v lokalitě EOP, a.s. zaměřených na podporu zlepšení životního prostředí.

V Opatovicích nad Labem dne 26. května 2004

Za představenstvo společnosti:



Richard Lappin, předseda představenstva



Ing. František Hejčl, člen představenstva

## Rozdělení zisku

Valná hromada společnosti, konaná dne 2. června 2004, schválila následující rozdělení zisku:

Zisk roku 2003 (po zdanění)	1 455 615 183,94 Kč
Nerozdělený zisk minulých let	1 223 715 143,51 Kč
<b>Celkem k rozdělení</b>	<b>2 679 330 327,45 Kč</b>

Příděl do zákonného rezervního fondu	0 Kč
Příděl do sociálního fondu	16 741 500,00 Kč
Dividendy	2 657 962 800,00 Kč
Tantiémy	1 310 000,00 Kč
<b>Rozděleno celkem</b>	<b>2 676 014 300,00 Kč</b>

<b>Nerozdělený zisk</b>	<b>3 316 027,45 Kč</b>
-------------------------	------------------------

# Vrcholové orgány společnosti

## Představenstvo

V souladu se stanovami společnosti má představenstvo šest členů. V průběhu roku 2003 nastaly následující změny ve složení tohoto orgánu:

V důsledku odstoupení z funkce člena představenstva panem Liborem Slezákem ke dni 31. prosince 2002, byl dne 31. ledna 2003 na zasedání představenstva v souladu se stanovami společnosti jmenován představenstvem do funkce náhradního člena představenstva pan Jiří Stříteský. Dne 5. června 2003 byl pan Jiří Stříteský valnou hromadou společnosti oficiálně zvolen do funkce člena představenstva na čtyřleté funkční období.

Oldřich Vlasák, jehož funkční období mělo skončit dne 11. června 2003, byl znovu zvolen valnou hromadou společnosti dne 5. června 2003 do funkce člena představenstva na nové čtyřleté funkční období.

### Seznam členů představenstva společnosti ke dni 31. prosince 2003:

Richard Lappin	předseda představenstva
Michael Causton	místopředseda představenstva
František Hejčl	člen představenstva
Charles Dexter	člen představenstva
Oldřich Vlasák	člen představenstva
Jiří Stříteský	člen představenstva

## Dozorčí rada

V souladu se stanovami společnosti má dozorčí rada tři členy. V průběhu roku 2003 nedošlo ke změnám ve složení dozorčí rady.

Člen dozorčí rady, zároveň ve funkci předsedy, pan Bohuslav Čáp byl valnou hromadou společnosti dne 5. června 2003 znovu zvolen do funkce člena dozorčí rady se čtyřletým funkčním obdobím, neboť jeho předchozí funkční období mělo skončit dne 11. června 2003.

Dne 13. června 2003 zvolila dozorčí rada společnosti pana Bohuslava Čápa opět do funkce předsedy dozorčí rady.

### Seznam členů dozorčí rady ke dni 31. prosince 2003:

Bohuslav Čáp	předseda dozorčí rady
Oldřich Valenta	místopředseda dozorčí rady
Ladislav Libý	člen dozorčí rady

## Výkonné vedení společnosti

V průběhu roku 2003 nedošlo ke změnám ve složení výkonného vedení společnosti. S účinností od 1. června 2003 byl pan František Hejčl, do té doby pověřený řízením společnosti, jmenován do funkce generálního ředitele.

### Seznam členů výkonného vedení společnosti k 31. prosinci 2003:

František Hejčl	generální ředitel
Ladislav Kudrnáč	ředitel pro výrobu
Pavel Kos	ředitel pro finance
Miloslav Decker	ředitel pro techniku
Jiří Pěnka	ředitel pro obchod

## Zpráva dozorčí rady pro výroční zprávu za rok 2003

Dozorčí rada byla v průběhu roku informována o jednáních a rozhodování představenstva přímou účastí předsedy na jednáních představenstva. Dozorčí rada prováděla kontroly vybraných úseků činnosti společnosti a dávala své vyjádření k důležitým návrhům představenstva. Lze konstatovat, že rozhodování představenstva bylo v souladu se stanovami společnosti a s právními předpisy.

Dozorčí rada přezkoumala zpracovanou Zprávu o vztazích mezi ovládající a ovládanou osobou a konstatuje, že podmínky vzájemných smluv jsou hodnoceny jako obvyklé a společnosti z nich nevznikla újma.

Dozorčí rada se podrobně seznámila s roční účetní závěrkou společnosti za rok 2003 a se zprávou auditorské společnosti KPMG o provedeném auditu účetní závěrky společnosti EOP, a.s. Na základě předložených dokumentů se může dozorčí rada ztotožnit s výrokem auditora.

V Opatovicích nad Labem, 5. května 2004



Ing. Bohuslav Čáp  
předseda dozorčí rady



KPMG Česká republika Audit, spol. s r.o.

Pobřežní 648/1a  
186 00 Praha 8  
Česká republika

Tel.: +420 222 123 111  
Fax: +420 222 123 100  
www.kpmg.cz

## Zpráva o auditu pro akcionáře společnosti Elektrárny Opatovice, a.s.

Na základě provedeného auditu jsme dne 17. března 2004 vydali o účetní závěrce, která je součástí této výroční zprávy, zprávu následujícího znění:

“Provedli jsme audit přiložené účetní závěrky společnosti Elektrárny Opatovice, a.s. k 31. prosinci 2003. Za účetní závěrku je odpovědný statutární orgán společnosti. Naší odpovědností je vyjádřit na základě auditu výrok o této účetní závěrce.

Audit jsme provedli v souladu se zákonem o auditorech a auditorskými směrnicemi Komory auditorů České republiky. Tyto směrnice požadují, abychom audit naplánovali a provedli tak, abychom získali přiměřenou jistotu, že účetní závěrka neobsahuje významné nesprávnosti. Audit zahrnuje výběrové ověření podkladů prokazujících údaje a informace uvedené v účetní závěrce. Audit rovněž zahrnuje posouzení použitých účetních zásad a významných odhadů učiněných společností a zhodnocení celkové prezentace účetní závěrky. Jsme přesvědčeni, že provedený audit poskytuje přiměřený podklad pro vyjádření našeho výroku.

Podle našeho názoru účetní závěrka podává ve všech významných ohledech věrný a poctivý obraz aktiv, závazků, vlastního kapitálu a finanční situace společnosti Elektrárny Opatovice, a.s. k 31. prosinci 2003 a výsledku hospodaření za rok 2003 v souladu se zákonem o účetnictví a příslušnými předpisy České republiky.”

Ověřili jsme též soulad ostatních finančních informací uvedených v této výroční zprávě s auditovanou účetní závěrkou. Podle našeho názoru jsou tyto informace ve všech významných ohledech v souladu s námi ověřenou účetní závěrkou.

Za úplnost a správnost zprávy o vztazích mezi propojenými osobami odpovídá statutární orgán společnosti. Naší odpovědností je ověřit správnost údajů uvedených ve zprávě. Nejistili jsme žádné skutečnosti, které by nás vedly k názoru, že zpráva obsahuje významné nesprávnosti.

V Praze, dne 20. května 2004

  
KPMG Česká republika Audit, spol. s r.o.  
Osvědčení číslo 71

  
Ing. Petr Skoda  
Osvědčení číslo 1842



# Rozvaha v plném rozsahu k 31. prosinci 2003

(v celých tisících Kč)

Ozn.	AKTIVA	Běžné účetní období		Netto	Min. úč. ob.
a	b	Brutto	Korekce	3	Netto
		1	2		4
	<b>AKTIVA CELKEM</b>	<b>12 285 172</b>	<b>4 508 457</b>	<b>7 776 715</b>	<b>7 153 124</b>
<b>B.</b>	<b>Dlouhodobý majetek</b>	<b>10 045 428</b>	<b>4 421 635</b>	<b>5 623 793</b>	<b>5 507 712</b>
<b>B. I.</b>	<b>Dlouhodobý nehmotný majetek</b>	<b>67 650</b>	<b>31 569</b>	<b>36 081</b>	<b>27 124</b>
3.	Software	50 087	25 950	24 137	22 816
4.	Ocenitelná práva	9 063	5 619	3 444	3 181
7.	Nedokončený dlouhodobý nehmotný majetek	5 974		5 974	19
8.	Poskytnuté zálohy na dlouhodobý nehmotný majetek	2 526		2 526	1 108
<b>B. II.</b>	<b>Dlouhodobý hmotný majetek</b>	<b>7 053 441</b>	<b>4 377 435</b>	<b>2 676 006</b>	<b>2 578 680</b>
B. II. 1.	Pozemky	40 380		40 380	38 642
2.	Stavby	3 051 766	2 072 990	978 776	799 554
3.	Samostatné movité věci a soubory movitých věcí	3 880 017	2 304 114	1 575 903	1 559 543
6.	Jiný dlouhodobý hmotný majetek	621	331	290	311
7.	Nedokončený dlouhodobý hmotný majetek	79 877		79 877	136 637
8.	Poskytnuté zálohy na dlouhodobý hmotný majetek	780		780	43 993
<b>B. III.</b>	<b>Dlouhodobý finanční majetek</b>	<b>2 924 337</b>	<b>12 631</b>	<b>2 911 706</b>	<b>2 901 908</b>
B. III. 1.	Podíly v ovládaných a řízených osobách	2 914 531	4 801	2 909 730	2 901 908
2.	Podíly v účetních jednotkách pod podstatným vlivem	70	70		
3.	Ostatní dlouhodobé cenné papíry a podíly	36		36	
4.	Půjčky a úvěry ovla. říz.osobám a účet.jedn.pod podst.vl.	9 700	7 760	1 940	
<b>C.</b>	<b>Oběžná aktiva</b>	<b>2 217 977</b>	<b>86 822</b>	<b>2 131 155</b>	<b>1 628 259</b>
<b>C. I.</b>	<b>Zásoby</b>	<b>179 943</b>	<b>220</b>	<b>179 723</b>	<b>192 640</b>
C. I. 1.	Materiál	176 013	220	175 793	192 278
2.	Nedokončená výroba a polotovary				262
6.	Poskytnuté zálohy na zásoby	3 930		3 930	100
<b>C. II.</b>	<b>Dlouhodobé pohledávky</b>	<b>42 913</b>	<b>28 000</b>	<b>14 913</b>	<b>1 406</b>
C. II. 1.	Pohledávky z obchodních vztahů	14 913		14 913	1 406
6.	Jiné pohledávky	28 000	28 000		
<b>C. III.</b>	<b>Krátkodobé pohledávky</b>	<b>1 561 797</b>	<b>58 602</b>	<b>1 503 195</b>	<b>1 197 425</b>
C. III. 1.	Pohledávky z obchodních vztahů	225 566	58 602	166 964	159 102
2.	Pohledávky za ovládanými a řízenými osobami	328 955		328 955	14 000
6.	Stát - daňové pohledávky	315		315	15 225
7.	Ostatní poskytnuté zálohy	4 313		4 313	8 662
8.	Dohadné účty aktivní	741		741	329
9.	Jiné pohledávky	1 001 907		1 001 907	1 000 107
<b>C. IV.</b>	<b>Krátkodobý finanční majetek</b>	<b>433 324</b>		<b>433 324</b>	<b>236 788</b>
C. IV. 1.	Peníze	299		299	537
2.	Účty v bankách	36 840		36 840	62 251
3.	Krátkodobé cenné papíry a podíly	396 185		396 185	174 000
<b>D. I.</b>	<b>Časové rozlišení</b>	<b>21 767</b>		<b>21 767</b>	<b>17 153</b>
D. I. 1.	Náklady příštích období	21 767		21 767	17 012
D. I. 3.	Příjmy příštích období				141

Auditor:  
KPMG Česká republika Audit, spol. s r.o.  
Osvědčení číslo 71

Ing. Petr Škoda  
Osvědčení číslo 1842

# Rozvaha v plném rozsahu k 31. prosinci 2003

(v celých tisících Kč)

Ozn. a	PASIVA b	Stav v účetním období:	běžném 5	minulém 6
	<b>PASIVA CELKEM</b>		<b>7 776 715</b>	<b>7 153 124</b>
<b>A.</b>	<b>Vlastní kapitál</b>		<b>4 482 795</b>	<b>3 649 987</b>
<b>A. I.</b>	<b>Základní kapitál</b>		<b>1 271 200</b>	<b>1 176 392</b>
A. I. 1.	Základní kapitál		1 271 200	1 311 621
2.	Vlastní akcie a vlastní obchodní podíly (-)			-135 229
<b>A. II.</b>	<b>Kapitálové fondy</b>		<b>249 708</b>	<b>197 943</b>
A. II. 1.	Emisní ážio		231 046	190 625
2.	Ostatní kapitálové fondy		20 094	20 094
3.	Oceňovací rozdíly z přecenění majetku a závazků		-1 432	-12 776
<b>A. III.</b>	<b>Rezervní fondy, nedělitelný fond a ost. fondy ze zisku</b>		<b>282 557</b>	<b>421 981</b>
A. III. 1.	Zákonný rezervní fond / Nedělitelný fond		262 324	397 553
2.	Statutární a ostatní fondy		20 233	24 428
<b>A. IV.</b>	<b>Výsledek hospodaření minulých let</b>		<b>1 223 715</b>	<b>1 258 228</b>
A. IV. 1.	Nerozdělený zisk minulých let		1 223 715	1 258 228
<b>A. V.</b>	<b>Výsledek hospodaření běžného účetního období /+ -/</b>		<b>1 455 615</b>	<b>595 443</b>
<b>B.</b>	<b>Cizí zdroje</b>		<b>3 290 578</b>	<b>3 499 367</b>
<b>B. I.</b>	<b>Rezervy</b>		<b>524 637</b>	<b>787 849</b>
B. I. 1.	Rezervy podle zvláštních právních předpisů		353 716	391 687
4.	Ostatní rezervy		170 921	396 162
<b>B. II.</b>	<b>Dlouhodobé závazky</b>		<b>192 334</b>	<b>104 741</b>
10.	Odložený daňový závazek		192 334	104 741
<b>B. III.</b>	<b>Krátkodobé závazky</b>		<b>573 607</b>	<b>396 123</b>
B. III. 1.	Závazky z obchodních vztahů		252 923	280 955
4.	Závazky ke společníkům, členům družstva a k účastníkům sdruž.		2 453	1 912
5.	Závazky k zaměstnancům		11 799	11 859
6.	Závazky ze sociálního zabezpečení a zdravotního pojištění		7 827	7 344
7.	Stát - daňové závazky a dotace		215 396	27 512
8.	Krátkodobé přijaté zálohy		1 396	484
10.	Dohadné účty pasivní		78 224	45 654
11.	Jiné závazky		3 889	20 403
<b>B. IV.</b>	<b>Bankovní úvěry a výpomoci</b>		<b>2 000 000</b>	<b>2 210 654</b>
B. IV. 1.	Bankovní úvěry dlouhodobé		2 000 000	2 000 000
2.	Krátkodobé bankovní úvěry			210 654
<b>C. I.</b>	<b>Časové rozlišení</b>		<b>3 342</b>	<b>3 770</b>
C. I. 1.	Výdaje příštích období		10	1
2.	Výnosy příštích období		3 332	3 769

Sestaveno dne: 17. března 2004

Podpisový záznam statutárního orgánu účetní jednotky nebo podpisový záznam fyzické osoby, která je účetní jednotkou



Richard Lappin - předseda představenstva EOP, a.s.

# Výkaz zisku a ztráty v plném rozsahu k 31. prosinci 2003 (v celých tisících Kč)

Ozn.	TEXT	Skutečnost v účetním období	
a	b	1	2
<b>II.</b>	<b>Výkony</b>	<b>3 000 180</b>	
II. 1.	Tržby za prodej vlastních výrobků a služeb	2 976 982	
II. 2.	Změna stavu zásob vlastní činnosti	-262	
II. 3.	Aktivace	23 460	
<b>B.</b>	<b>Výkonová spotřeba</b>	<b>1 615 922</b>	
B. 1.	Spotřeba materiálu a energie	1 223 718	
B. 2.	Služby	392 204	
	<b>Přidaná hodnota</b>	<b>1 384 258</b>	
<b>C.</b>	<b>Osobní náklady</b>	<b>220 528</b>	
C. 1.	Mzdové náklady	160 621	
C. 2.	Odměny členům orgánu společnosti a družstva	1 718	
C. 3.	Náklady na sociální zabezpečení a zdravotní pojištění	54 798	
C. 4.	Sociální náklady	3 391	
D.	Daně a poplatky	16 936	
E.	Odpisy dlouhodobého nehmotného a hmotného majetku	316 392	
<b>III.</b>	<b>Tržby z prodeje dlouhodobého majetku a materiálu</b>	<b>26 646</b>	
III. 1.	Tržby z prodeje dlouhodobého majetku	21 655	
III. 2.	Tržby z prodeje materiálu	4 991	
<b>F.</b>	<b>Zůstatková cena dlouhodobého majetku a materiálu</b>	<b>24 843</b>	
F. 1.	Zůstatková cena prodaného dlouhodobého majetku	23 573	
F. 2.	Prodaný materiál	1 270	
G.	Změna stavu rezerv a opr. položek v prov. oblasti a nákl. př. obd.	-272 085	
IV.	Ostatní provozní výnosy	257 743	
H.	Ostatní provozní náklady	42 006	
<b>*</b>	<b>Provozní výsledek hospodaření</b>	<b>1 320 027</b>	
<b>VII.</b>	<b>Výnosy z dlouhodobého finančního majetku</b>	<b>586 433</b>	
VII. 1.	Výnosy z podílů v ovlád. a říz. osobách a v úč. jedn. pod podst. vlivem	586 433	
VIII.	Výnosy z krátkodobého finančního majetku	2163	
K.	Náklady z finančního majetku	285	
M.	Změna stavu rezerv a opravných položek ve finanční oblasti	-11 728	
X.	Výnosové úroky	42 269	
N.	Nákladové úroky	93 833	
XI.	Ostatní finanční výnosy	2 125	
O.	Ostatní finanční náklady	10 455	
<b>*</b>	<b>Finanční výsledek hospodaření</b>	<b>540 145</b>	
<b>Q.</b>	<b>Daň z příjmu za běžnou činnost</b>	<b>404 583</b>	
Q. 1.	- splatná	322 173	
Q. 2.	- odložená	82 410	
<b>**</b>	<b>Výsledek hospodaření za běžnou činnost</b>	<b>1 455 589</b>	
<b>S.</b>	<b>Daň z příjmů z mimořádné činnosti</b>	<b>-26</b>	
S. 1.	- splatná	-26	
<b>*</b>	<b>Mimořádný výsledek hospodaření</b>	<b>26</b>	
<b>****</b>	<b>Výsledek hospodaření za účetní období (+/-)</b>	<b>1 455 615</b>	
<b>****</b>	<b>Výsledek hospodaření před zdaněním (+/-)</b>	<b>1 860 172</b>	

Sestaveno dne: 17. března 2004

Podpisový záznam statutárního orgánu účetní jednotky nebo podpisový záznam fyzické osoby, která je účetní jednotkou



Richard Lappin - předseda představenstva EOP, a.s.

# Přehled o peněžních tocích k 31. prosinci 2003

(v celých tisících Kč)

	Běžné účetní období	Minulé účetní období
<b>P. Stav peněžních prostředků a peněžních ekvivalentů na začátku účetního období</b>	<b>48 217</b>	

## Peněžní toky z hlavní výdělečné činnosti

<b>Z. Provozní výsledek hospodaření</b>	<b>1 320 027</b>
A.1. Úpravy o nepeněžní operace	44 222
A.1.1. Odpisy stálých a oběžných aktiv	320 185
A.1.2. Změna stavu:	-277 127
A.1.2.1. zúčtování opravných položek do provozních výnosů a nákladů	-26 135
A.1.2.2. rezerv	-245 949
A.1.2.3. časového rozlišení	-5 043
A.1.3. Zisk(-) Ztráta(+) z prodeje stálých aktiv	1 918
A.1.4. Inventurní rozdíl zahrnuté do provozního výsledku hospodaření	-754
<b>A.* Čistý peněžní tok z provozní činnosti před zdaněním, změnami pracovního kapitálu a mimořádnými položkami</b>	<b>1 364 249</b>
A.2. Změna potřeby pracovního kapitálu	-191 177
A.2.1. Změna stavu pohledávek z provozní činnosti	12 520
A.2.2. Změna stavu krátkodobých závazků z provozní činnosti	5 307
A.2.3. Změna stavu zásob	13 460
A.2.4. Změna stavu finančního majetku, který není zahrnut do peněžních prostředků	-222 185
A.2.5. Změna stavu peněžních prostředků na vázaných účtech	-279
<b>A.** Čistý peněžní tok z provozní činnosti před finančními položkami, zdaněním a mimořádnými položkami</b>	<b>1 173 072</b>
A.3. Zaplacené úroky s výjimkou kapitalizovaných úroků	-94 368
A.4. Přijaté úroky	44 026
A.5. Zaplacená daň z příjmů za běžnou činnost a doměrky daně za minulá období	-121 703
A.6. Ostatní finanční operace	-8 531
<b>A.*** Čistý peněžní tok z provozní činnosti</b>	<b>992 496</b>

## Peněžní toky z investiční činnosti

B.1. Nabytí stálých aktiv	-458 198
B.1.1. Nabytí dlouhodobého hmotného a nehmotného majetku	-450 418
B.1.2. Nabytí dlouhodobého finančního majetku	-7 780
B.2. Příjmy z prodeje stálých aktiv	23 596
B.2.1. Příjmy z prodeje dlouhodobého hmotného a nehmotného majetku	21 655
B.2.2. Příjmy z prodeje dlouhodobého finančního majetku	1 941
B.3. Půjčky a úvěry spřízněným osobám	-9 700
B.4. Převoz zisku z účasti ve veřejné obchodní společnosti	13 922
<b>B.*** Čistý peněžní tok vztahující se k investiční činnosti</b>	<b>-430 380</b>

## Peněžní toky z finančních činností

C.1. Změna stavu dlouhodobých, popř. krátkodobých závazků z finanční oblasti	-210 654
C.2. Dopady změn vlastního kapitálu na peněžní prostředky	-634 788
C.2.1. Platby z fondů tvořených ze zisku	-11 839
C.2.2. Vyplacené dividendy nebo podíly na zisku včetně zaplacené srážkové daně	-622 949
C.3. Přijaté dividendy a podíly na zisku	257 400
<b>C.*** Čistý peněžní tok vztahující se k finanční činnosti</b>	<b>-588 042</b>
<b>F. Čisté zvýšení, respektive snížení peněžních prostředků a peněžních ekvivalentů</b>	<b>-25 926</b>
<b>R. Stav peněžních prostředků a peněžních ekvivalentů na konci období</b>	<b>22 291</b>

Sestaveno dne: 17. března 2004

Podpisový záznam statutárního orgánu účetní jednotky  
nebo podpisový záznam fyzické osoby, která je účetní jednotkou:



Richard Lappin - předseda představenstva EOP, a.s.

# Příloha roční účetní závěrky za rok 2003 (nekonsolidované)

## 1. Charakteristika a hlavní aktivity

### 1.1 Popis účetní jednotky

Název:	Elektrárny Opatovice, a.s.
IČO:	45 53 42 92
Sídlo:	Opatovice nad Labem, 532 13 Pardubice 2
Právní forma:	akciová společnost
Den zápisu:	1. května 1992
	Zapsaná do obchodního rejstříku vedeném Krajským soudem v Hradci Králové – pobočka Pardubice, oddíl B, vložka 584

### 1.2 Předmět podnikání v celém rozsahu zapsaném v obchodním rejstříku

- výroba elektřiny
- distribuce elektřiny
- obchod s elektřinou
- výroba tepelné energie
- rozvod tepelné energie
- úprava a rozvod užitkové vody
- vodoinstalatérství, topenářství
- výroba stavebních hmot a stavebních výrobků
- velkoobchod
- specializovaný maloobchod
- inženýrská činnost v investiční výstavbě
- provádění staveb, jejich změn a odstraňování
- nakládání s odpady (vyjma nebezpečných)
- pronájem a půjčování věcí movitých
- opravy a montáž měřidel
- skladování zboží a manipulace s nákladem
- činnost účetních poradců, vedení účetnictví
- testování, měření a analýzy
- montáž, opravy a revize vyhrazených elektrických zařízení
- prodej chemických látek a chemických přípravků, klasifikovaných jako hořlavé, zdraví škodlivé, žíravé, dráždivé, senzibilizující
- nákup, prodej a skladování zkapalněných uhlovodíkových plynů v tlakových nádobách, včetně jejich dopravy
- poskytování technických služeb
- ubytovací služby
- provozování drážní dopravy
- provozování dráhy – vlečky
- výroba, instalace a opravy elektrických strojů a přístrojů
- výroba, instalace a opravy elektronických zařízení

### 1.3 Akcionáři Elektrárny Opatovice, a.s.

Jediným subjektem, který se podílí dvaceti a více procenty na základním kapitálu Elektráren Opatovice, a.s. (dále jen „společnost“ nebo „EOP, a.s.“), je International Power Holdings B.V. Jeho podíl k 31. prosinci 2003 představuje 99,08 % základního kapitálu společnosti.

Společnost nemá s většinovým akcionářem International Power Holdings B.V. uzavřenu ovládací smlouvu ani smlouvu o převodu zisku. Zpráva o vzájemných vztazích bude součástí výroční zprávy.

### 1.4 Organizační struktura

Společnost tvoří Elektrárna Opatovice, Teplárna Pardubice, primární rozvody tepla Pardubice, Hradec Králové, Chrudim, Lázně Bohdaneč a sekundární rozvody tepla Chrudim a Pardubice. Vlivem fúze se společností TEPELNÉ HOSPODÁŘSTVÍ PARDUBICE, s.r.o., došlo k získání sekundárních rozvodů tepla Pardubice a následně i ke změnám v organizační struktuře společnosti.

## 1.5 Statutární a dozorčí orgán společnosti k 31. prosinci 2003

### Představenstvo:

Předseda	Richard Lappin
Mistopředseda	Michael Causton
Členové	Oldřich Vlasák Charles Dexter František Hejčl Jiří Strítěský od 31. ledna 2003

### Dozorčí rada:

Předseda	Bohuslav Čáp
Mistopředseda	Oldřich Valenta
Člen	Ladislav Libý

Na zasedání představenstva dne 10. prosince 2002 oznámil Libor Slezák odstoupení ze své funkce člena představenstva. Představenstvo na svém zasedání téhož dne rozhodlo o tom, že výkon jeho funkce bude k 31. prosinci 2002 ukončen. Tato změna byla zapsána v obchodním rejstříku dne 26. dubna 2003.

Představenstvo na svém zasedání dne 31. ledna 2003 jmenovalo do funkce náhradního člena představenstva Jiřího Strítěského na dobu do příštího zasedání valné hromady společnosti. Tato změna byla zapsána do obchodního rejstříku dne 26. dubna 2003. Řádná valná hromada společnosti dne 5. června 2003 zvolila Jiřího Strítěského do funkce člena představenstva. Tato změna byla zapsána do obchodního rejstříku dne 11. září 2003.

Dne 11. června 2003 mělo uplynout čtyřleté funkční období člena představenstva Oldřicha Vlasáka. Po dohodě s představenstvem společnosti došlo k ukončení jeho funkce k datu konání řádné valné hromady a to k 5. červnu 2003. Řádná valná hromada opětovně zvolila Oldřicha Vlasáka do funkce člena představenstva. Tato změna byla zapsána do obchodního rejstříku dne 11. září 2003.

Dne 5. června 2003 mělo uplynout čtyřleté funkční období Bohuslava Čápa člena dozorčí rady ve funkci předsedy. Pod dohodou s dozorčí radou bylo jeho členství ukončeno dne 5. června 2003. Valná hromada společnosti dne 5. června 2003 opětovně zvolila pana Bohuslava Čápa do funkce člena dozorčí rady. Poté dozorčí rada na svém zasedání dne 13. června 2003 zvolila pana Bohuslava Čápa do funkce předsedy dozorčí rady. Tyto změny byly zapsány do obchodního rejstříku dne 11. září 2003.

## 1.6 Změny v obchodním rejstříku v roce 2003

### Dne 13. června 2003:

#### byl v části Akcie proveden výmaz:

- 1 192 383 ks akcie na majitele ve jmenovité hodnotě 1100 Kč
- a téhož dne byl proveden zápis**
- 1 155 636 ks akcie na majitele ve jmenovité hodnotě 1100 Kč v zaknihované podobě.

#### byl v části Základní kapitál proveden výmaz:

- 1 311 621 300 Kč  
Splaceno: 100%

#### a téhož dne byl proveden zápis

- 1 271 199 600 Kč  
Splaceno: 100%

#### byl v části Ostatní skutečnosti proveden výmaz:

- Valná hromada akciové společnosti Elektrárny Opatovice (EOP, a.s.) na svém zasedání dne 30. 5. 2002 schválila předložený návrh představenstva společnosti na snížení základního kapitálu společnosti o částku 40 421 700 Kč (slovy: čtyřicetmilionůčtyřicetadvacetjedentiscedsmdset korun českých). Toto snížení základního kapitálu je prováděno v souladu s obchodním zákoníkem v návaznosti na zrušení veřejné obchodovatelnosti akcií EOP, a.s., na následný povinný veřejný návrh akcionářům společnosti o koupi jejich akcií a vyvedení těchto akcií z majetku EOP, a.s.

#### Dne 30. června 2003 byl v části Ostatní skutečnosti proveden zápis:

- Dle smlouvy o fúzi ze dne 6. 5. 2003 přešlo na společnost Elektrárny Opatovice, a.s. jmění zanikající společnosti – TEPELNÉ HOSPODÁŘSTVÍ PARDUBICE, s.r.o. se sídlem Pardubice, Arnošta z Pardubic 676, PSČ 530 02, identifikační číslo 60 93 05 60.

#### Dne 26. dubna 2003 byl v části Statutární orgán-představenstvo proveden výmaz:

- Člen představenstva: Ing. Libor Slezák, CSc, r.č. 530715/013, Lány na Důlku 127, den zániku členství v představenstvu: 31. 12. 2002, zapsáno: 21. 12. 1995.

### **Dne 11. září 2002 byly v části Statutární orgán-představenstvo provedeny výmazy:**

- Člen představenstva: Ing. Oldřich Vlasák, r.č. 551126/0183, Hradec Králové, Labská kotlina 988, PSČ 500 02, dne zániku členství v představenstvu: 5. 6. 2003. Zapsáno: 13. 10. 1999
- Člen představenstva: Ing. Jiří Strítěský, r.č. 432203/05, Pardubice, Sladkovského 1826, PSČ 53002, dne vzniku členství v představenstvu: 31. 1. 2003, den zániku členství v představenstvu 5. 6. 2003. Zapsáno: 26. 4. 2003.

### **Dne 11. září 2003 byly v téže části obchodního rejstříku provedeny zápisy:**

- Člen představenstva: Ing. Oldřich Vlasák, r.č. 551126/0183, Hradec Králové, Labská kotlina 988, PSČ 500 02, den vzniku členství v představenstvu: 5. 6. 2003
- Člen představenstva: Ing. Jiří Strítěský, r.č. 431103/095, Pardubice, Sladkovského 1826, PSČ 530 02, den vzniku členství v představenstvu: 5. 6. 2003.

### **V obchodním rejstříku byly v části Dozorčí rada dne 11. září 2003 proveden výmaz:**

- Předseda dozorčí rady: Ing. Bohuslav Čáp, r.č. 510603/019, Hradec Králové, Smetanovo náměstí. 1094, PSČ: 500 02. Den vzniku funkce: 29. 3. 2000, den zániku funkce: 5. 6. 2003, den vzniku členství v dozorčí radě: 11. 6. 1999, den zániku členství v dozorčí radě: 5. 6. 2003. Zapsáno: 29. 1. 2002.

### **a téhož dne byl v téže části obchodního rejstříku proveden zápis:**

- Předseda dozorčí rady: Ing. Bohuslav Čáp, r.č. 510603/019, Hradec Králové, Smetanovo náměstí. 1094, PSČ: 500 02, den vzniku funkce: 13. 6. 2003, den vzniku členství v dozorčí radě: 5. 6. 2003.

## **2. Zásadní účetní postupy používané společností**

### **2.1 Dlouhodobý hmotný a nehmotný majetek**

Dlouhodobý hmotný a nehmotný majetek je evidován v pořizovací ceně, která zahrnuje cenu pořízení, náklady na dopravu, clo a další náklady s pořízením související. Dlouhodobý hmotný majetek v ceně do 40 tis. Kč a dlouhodobý nehmotný majetek v pořizovací ceně do 60 tis. Kč je účtován do nákladů v účetním období, ve kterém byl dán do používání.

Technická zhodnocení zvyšují pořizovací cenu dlouhodobého hmotného majetku.

Dlouhodobý hmotný a nehmotný majetek se zařazuje do odpisových skupin podle předpokládané doby životnosti. V následující tabulce jsou uvedeny metody a doby odpisování podle skupin majetku:

<b>Majetek</b>	<b>Metoda odpisování</b>	<b>Doba odpisování</b>
Budovy	Lineární	50 let
Stavby	Lineární	15-50 let
Stroje a přístroje	Lineární	8-30 let
Dopravní prostředky	Lineární	4-15 let
Patenty	Lineární	15 let
Licence	Lineární	5 let
Software	Lineární	4 roky

### **2.2 Dlouhodobý finanční majetek**

Dlouhodobý finanční majetek představují majetkové účasti, které zakládají rozhodující a podstatný vliv, realizovatelné cenné papíry a jiný finanční majetek.

Majetkové účasti a realizovatelné cenné papíry jsou účtovány v pořizovací ceně. Pořizovací cena zahrnuje přímé náklady související s pořízením jako jsou poplatky a provize makléřům, poradcům, burzám. K rozvahovému dni společnost přeceňuje realizovatelné cenné papíry reálnou hodnotou. Rozdíl mezi účetní a reálnou hodnotou je účtován jako změna Oceňovacích rozdílů z přecenění majetku a závazků ve vlastním kapitálu společnosti. V případě přechodného snížení hodnoty majetkových účastí se tvoří opravná položka. Dividendy z těchto majetkových účastí a podílů jsou zahrnuty ve výnosech z dlouhodobého finančního majetku.

Jiný finanční majetek představují poskytnuté dlouhodobé půjčky. Tento majetek je oceněn v ceně pořízení nebo v ceně pořízení snížené o opravnou položku v případě přechodného snížení hodnoty. Úroky z těchto půjček jsou zahrnuty ve výnosových úrocích.

## 2.3 Krátkodobý finanční majetek

Krátkodobý finanční majetek tvoří dlužné cenné papíry se splatností do 1 roku držené do splatnosti. Krátkodobý finanční majetek je oceněn v pořizovací ceně. Výnosy z těchto dlužných cenných papírů jsou zahrnuty ve výnosech z krátkodobého finančního majetku.

## 2.4 Zásoby

Materiál je účtován v pořizovacích cenách. Pořizovací cena zahrnuje cenu pořízení, celní poplatky, skladovací poplatky při dopravě a dopravné za dodání do areálu elektrárny. Materiál je oceňován metodou váženého aritmetického průměru.

Nedokončená výroba a polotovary jsou oceňovány v cenách, které zahrnují cenu materiálu, práce a proporcionalní část výrobních režijních nákladů podle stavu rozpracovanosti.

## 2.5 Stanovení opravných položek a rezerv

Opravné položky k pohledávkám se vytvářejí v případě pochybných pohledávek, tj. u těch, které představují riziko, že nebudou dlužníkem plně nebo částečně zaplaceny.

Opravné položky k zásobám jsou vytvářeny v případech, kdy ocenění použité v účetnictví je přechodně vyšší než současná tržní hodnota příslušných zásob.

Společnost tvoří opravnou položku k dlouhodobému finančnímu majetku na základě analýzy ekonomické situace společností, ve kterých má majetkovou účast.

Společnost tvoří opravnou položku k dlouhodobému hmotnému majetku v případě, kdy ocenění použité v účetnictví je vyšší než jeho současná užitná hodnota.

### Provozní rezervy

Zákonné rezervy byly vytvořeny na opravy dlouhodobého hmotného majetku v souladu se zákonem č. 593/1992 Sb. o rezervách pro zajištění základu daně, ve znění pozdějších předpisů.

Zákonné rezervy na rekultivace byly vytvořeny dle zákona č. 185/2001 Sb. o odpadech, ve znění pozdějších předpisů a prováděcí vyhláškou č. 383/2001 Sb. Ministerstva životního prostředí, kterou se stanoví výše rezervy na rekultivaci, zajištění péče o skládku a asanaci po ukončení jejího provozu a podrobnosti jejího vytváření a užití.

Ostatní rezervy na opravy byly vytvořeny na generální opravu systému vodního hospodářství a opravy vyvolané havárií střechy na budově kotelny.

Ostatní provozní rezervy byly vytvořeny především na poplatky z exhalací a sociální program společnosti.

### Finanční rezervy

Ostatní finanční rezervy jsou vytvářeny na soudní a mimosoudní vyrovnání.

## 2.6 Přepočty cizích měn

Společnost používá pro přepočet cizích měn pevný kurz, který se stanovuje na základě denního kurzu ČNB první pracovní den kalendářního roku a používá se pro účetní případy účtované v příslušném kalendářním roce. V průběhu roku se účtuje pouze o realizovaných kurzových ziscích a ztrátách.

Aktiva a pasiva v zahraniční měně jsou k rozvahovému dni přepočítávána podle oficiálního kurzu ČNB. Nerealizované kurzové zisky a ztráty jsou zachyceny v hospodářském výsledku.

## 2.7 Deriváty

Společnost klasifikuje úrokové deriváty jako zajišťovací. Změna ocenění zajišťovacích derivátů a části majetku a závazků zajištěné deriváty v důsledku přecenění reálnou hodnotou z titulu zajišťovaného rizika (zajištění reálné hodnoty) neovlivňuje hospodářský výsledek společnosti do doby realizace a je účtována jako změna Oceňovacích rozdílů z přecenění majetku a závazků ve vlastním kapitálu společnosti.



## 2.8 Výzkum a vývoj

Společnost v roce 2003 nevynaložila žádné náklady na výzkum a vývoj.

## 2.9 Závazky, úvěry a finanční výpomoci

Společnost klasifikuje část dlouhodobých závazků, bankovních úvěrů a finančních výpomocí, jejichž doba splatnosti je kratší než jeden rok vzhledem k datu účetní závěrky, jako krátkodobé.

## 2.10 Daň z příjmů

Daň z příjmů za dané účetní období se skládá ze splatné daně a ze změny stavu v odložené dani. Splatná daň zahrnuje daň vypočtenou z daňového základu s použitím daňové sazby platné v běžném roce a doměrky a vratky za minulá období. Společnost nevytvořila rezervu na závazek za daň z příjmů, ale snížila krátkodobou pohledávku představující zaplacené zálohy.

Odložená daň vychází z veškerých dočasných rozdílů mezi účetní a daňovou hodnotou aktiv a pasiv s použitím očekávané daňové sazby platné pro následující období. O odložené daňové pohledávce se účtuje pouze tehdy, je-li pravděpodobné, že bude v následujících účetních obdobích uplatněna.

## 3. Srovnatelnost údajů

Aby byla zajištěna srovnatelnost údajů v běžném a minulém účetním období, jsou v rozvaze v minulém účetním období uvedeny údaje ze zahajovací rozvahy po fúzi se společností TEPELNÉ HOSPODÁŘSTVÍ PARDUBICE, s.r.o., (dále jen TEHOP, s.r.o.) k 1. lednu 2003. Ve výkazu zisků a ztrát a výkazu cash flow nejsou informace za minulé účetní období uvedeny.

## 4. Dlouhodobý nehmotný majetek

Rok 2003 (v tis. Kč)	Software	Ocenitelná práva	Nedokončený dlouhodobý nehmotný majetek	Zálohy	Celkem
<b>Pořizovací cena</b>					
Zůstatek k 1. 1. 2003	40 577	7 430	19	1 108	49 134
Přirůstky	8 559	1 633	5 955	2 525	18 672
Úbytky	-95	-	-	-61	-156
Přeúčtování	1 046	-	-	-1 046	-
<b>Zůstatek k 31. 12. 2003</b>	<b>50 087</b>	<b>9 063</b>	<b>5 974</b>	<b>2 526</b>	<b>67 650</b>
<b>Oprávky</b>					
Zůstatek k 1. 1. 2003	17 761	4 249	-	-	22 010
Přirůstky	8 284	1 370	-	-	9 654
Úbytky	-95	-	-	-	-95
Přeúčtování	-	-	-	-	-
<b>Zůstatek k 31. 12. 2003</b>	<b>25 950</b>	<b>5 619</b>	-	-	<b>31 569</b>
Zůstatková hodnota k 1. 1. 2003	22 816	3 181	19	1 108	27 124
Zůstatková hodnota k 31. 12. 2003	24 137	3 444	5 974	2 526	36 081

## 5. Dlouhodobý hmotný majetek

Rok 2003 (v tis. Kč)	Pozemky	Budovy, haly a stavby	Stroje, přístroje a zařízení	Jiný majetek	Nedokončený dlouhodobý hmot. majetek	Zálohy	Celkem
<b>Pořizovací cena</b>							
<b>Zůstatek k 1. 1. 2003</b>	<b>38 642</b>	<b>2 591 181</b>	<b>3 962 301</b>	<b>658</b>	<b>136 637</b>	<b>43 993</b>	<b>6 773 412</b>
Přirůstky	2 446	196 507	172 716	-	34 301	780	406 750
Úbytky	-711	-34 563	-89 342	-37	-2 697	-18	-127 368
Přeúčtování	3	298 641	-165 658	-	-88 364	-43 975	647
<b>Zůstatek k 31. 12. 2003</b>	<b>40 380</b>	<b>3 051 766</b>	<b>3 880 017</b>	<b>621</b>	<b>79 877</b>	<b>780</b>	<b>7 053 441</b>
<b>Oprávky</b>							
Zůstatek k 1. 1. 2003	-	1 776 369	2 150 709	347	-	-	3 927 425
Přirůstky	-	64 288	242 429	21	-	-	306 738
Úbytky	-	-12 492	-88 402	-37	-	-	-100 931
Přeúčtování	-	79 897	-79 250	-	-	-	647
<b>Zůstatek k 31. 12. 2003</b>	<b>-</b>	<b>1 908 062</b>	<b>2 225 486</b>	<b>331</b>	<b>-</b>	<b>-</b>	<b>4 133 879</b>
Zůstatková hodnota k 1. 1. 2003	38 642	1 021 712	1 604 692	311	136 637	43 993	2 845 987
Zůstatková hodnota k 31. 12. 2003	40 380	1 143 704	1 654 531	290	79 877	780	2 919 562

Oprávky a zůstatková hodnota dlouhodobého hmotného majetku v tabulce nezahrnuje opravnou položku vytvořenou společností k dlouhodobému hmotnému majetku, jehož užitná hodnota je nižší než jeho ocenění v účetnictví. K 31. prosinci 2003 byla vytvořena opravná položka v celkové výši 243 556 tis. Kč (1. 1. 2003: 267 307 tis. Kč), která se rozdělila mezi budovy, haly a stavby ve výši 164 928 tis. Kč (1. 1. 2003: 15 258 tis. Kč) a stroje, přístroje a zařízení ve výši 78 628 tis. Kč (1. 1. 2003: 252 049 tis. Kč).

Položka přeúčtování pro pořizovací ceny ve výši 647 tis. Kč a pro oprávky ve výši 647 tis. Kč zahrnuje nově nalezený majetek.

## 5.1 Operativní leasing

Jedná se o obaly na technické plyny v pořizovací ceně 1 102 tis. Kč (1. 1. 2003: 316 tis. Kč).

## 5.2 Drobný hmotný a nehmotný majetek (v tis. Kč)

V souladu s účetními postupy popsány v bodu 2.1, společnost účtovala drobný hmotný a nehmotný majetek do nákladů v roce, ve kterém byl dán do používání. Celková kumulovaná pořizovací hodnota drobného hmotného a nehmotného majetku, který je ještě v používání, je následující:

	2003	1. 1. 2003
Drobný hmotný majetek	57 863	41 274
Drobný nehmotný majetek (software)	1 516	1 912
Celkem	59 379	43 186

## 6. Dlouhodobý finanční majetek

### 6.1 Sídla společností, v nichž má EOP, a.s., majetkovou účast

Společnost	Sídlo
EOP&HOKA s.r.o.	Pardubice, Elektrárna Opatovice a.s., PSČ: 532 13
D E O P v.o.s.	Pardubice 2 – Elektrárny Opatovice nad Labem, PSČ 532 13
Pražská teplárenská a.s.	Praha 7, Partyzánská 7, PSČ 170 00
REATEX a.s.	Hradec Králové, Šimkova 1224, PSČ 500 03
VAHO s.r.o.	Pardubice 2, Elektrárny Opatovice nad Labem, PSČ 532 13
BIOSPOL 94, s.r.o.	Pardubice, Elektrárny Opatovice, Opatovice nad Labem, PSČ 532 13

### 6.2 Přehled výsledků hospodaření společností (v tis. Kč)

#### Podíly v ovládaných a řízených osobách

Název společnosti	Pořizovací hodnota podílu	Podíl v %	Počet akcií/nom. hodnota	Vlastní kapitál	Hosp. výsl. běžného roku
EOP&HOKA s.r.o.	7 857	99,79	-	27 390	1 586
D E O P v.o.s.	197 599	99,99	-	197 600	-
REATEX a.s.	6 001	100,00	700/10 000 <sup>1)</sup>	15 002	3 306
VAHO s.r.o.	85	68,00	-	696	239
Pražská teplárenská a.s.	2 702 989	48,67	2 018 647/1 000 <sup>1)</sup>	5 521 163	534 039
<b>Celkem</b>	<b>2 914 531</b>				

<sup>1)</sup> počet kusů/nom. hodnota 1 akcie

K podílům v těchto společnostech, je vytvořena opravná položka ve výši 4 801 tis. Kč (1. 1. 2003: 4 801 tis. Kč).

EOP, a.s., nemá se žádnou z výše uvedených společností uzavřenu ovládací smlouvu ani smlouvu o převodu zisku.

#### Podíly v účetních jednotkách pod podstatným vlivem

Název společnosti	Pořizovací hodnota podílu	Podíl v %	Počet akcií/nom. hodnota	Vlastní kapitál	Hosp. výsl. běžného roku
BIOSPOL 94 s.r.o.	70	33,50	-	9 067	1 246

K této majetkové účasti je vytvořena opravná položka ve výši 70 tis. Kč (1. 1. 2003: 355 tis. Kč).

EOP, a.s., nemá s touto společností uzavřenu ovládací smlouvu ani smlouvu o převodu zisku.

V roce 2003 došlo k zániku podílu ve společnosti Torin spol. s.r.o., z důvodu výmazu této společnosti z obchodního rejstříku. Současně došlo ke zrušení opravné položky k tomuto podílu.

### 6.3 Výnosy z dlouhodobého finančního majetku

Výnosy z finančního majetku zahrnují přijaté dividendy po zdanění z Pražské teplárenské a.s. v částce 257 400 tis. Kč, podíl na zisku společnosti D E O P v.o.s., za rok 2003 v částce 329 033 tis. Kč.

## 7. Zásoby

Na základě provedené inventury byly identifikovány bezpohybové zásoby náhradních dílů a ostatního materiálu, jejichž účetní hodnota je vyšší než by byly možné výnosy z prodeje. Z tohoto titulu byla společností vytvořena opravná položka ve výši 220 tis. Kč (1. 1. 2003: 9 tis. Kč).

## 8. Pohledávky

### 8.1 Pohledávky z obchodního styku (v tis. Kč)

Souhrnná výše pohledávek z obchodního styku činí 225 566 tis. Kč (1. 1. 2003: 220 301 tis. Kč), z toho pohledávky po lhůtě splatnosti činí 59 740 tis. Kč (1. 1. 2003: 67 235 tis. Kč).

Struktura pohledávek po lhůtě splatnosti je uvedena v následující tabulce:

Počet dnů po splatnosti	2003	1. 1. 2003
do 90 dnů	3 732	6 338
nad 90 dnů	56 008	60 897
<b>Celkem</b>	<b>59 740</b>	<b>67 235</b>

Na pochybné pohledávky z obchodního styku je vytvořena opravná položka ve výši 58 602 tis. Kč (1. 1. 2003: 61 199 tis. Kč).

### 8.2 Pohledávky k podnikům ve skupině (v tis. Kč)

V pohledávkách z obchodního styku jsou obsaženy i následující zůstatky účtů týkající se vztahů k podnikům ve skupině:

Podnik ve skupině	2003	1. 1. 2003
International Power plc	-	505
BIOSPOL 94 s.r.o.	3	9
D E O P v.o.s.	8	22
EOP&HOKA s.r.o.	683	5 834
REATEX a.s.	121	121
VAHO s.r.o.	813	1 944
<b>Celkem</b>	<b>1 628</b>	<b>8 435</b>

Společnost má dále pohledávku vůči své dceřiné společnosti D E O P v.o.s., z důvodu převodu zisku za rok 2003 ve výši 328 955 tis. Kč (1. 1. 2003: pohledávka ve výši 14 000 tis. Kč).

V rámci jiných krátkodobých pohledávek je zahrnuta i pohledávka za International Power plc ve výši 1 000 000 tis. Kč. (1. 1. 2003: 1 000 000 tis. Kč).

### 8.3 Pohledávky kryté podle zástavního práva

Souhrnná výše pohledávek krytých podle zástavního práva činí 11 890 tis. Kč (1. 1. 2003: 11 890 tis. Kč). Jedná se o pohledávky za dodávky tepelné energie.

## 9. Opravné položky

Opravné položky (v tis. Kč)	k finančnímu majetku	k dlouhodobým půjčkám	k zásobám	k pohledávkám z obch. styku	k ostatním pohledávkám	k dlouh. hmot. majetku	Celkem
Zůstatek k 1. 1. 2003	5 156	1 941	9	61 199	28 000	267 307	363 612
Tvorba 2003	-	7 760	539	175	-	3 583	12 057
Čerpání 2003	-285	-1 941	-328	-2 772	-	-27 332	-32 658
<b>Zůstatek k 31. 12. 2003</b>	<b>4 871</b>	<b>7 760</b>	<b>220</b>	<b>58 602</b>	<b>28 000</b>	<b>243 558</b>	<b>343 011</b>

Změny opravných položek v důsledku fúze v netto výši 112 916 tis. Kč byly proúčtovány proti nerozdělenému zisku minulých let. Z TEHOP, s.r.o., byly převzaty opravné položky k pohledávkám z obchodního styku ve výši 2 798 tis. Kč a k dlouhodobému majetku ve výši 1 647 tis. Kč.

## 10. Krátkodobý finanční majetek

(v tis. Kč)	2003	1. 1. 2003
Přijaté směnky	396 185	174 000
<b>Celkem</b>	<b>396 185</b>	<b>174 000</b>

## 11. Vlastní kapitál

### 11.1 Základní kapitál (v tis. Kč)

	2003
Zůstatek k 1. 1. 2003	
1 192 383 akcií na majitele v nominální hodnotě 1100 Kč	1 311 621
snížení základního kapitálu o 36 747 akcií v nominální hodnotě 1100 Kč	- 40 421
Zůstatek k 31. 12. 2003	
1 155 636 akcií na majitele v nominální hodnotě 1100 Kč	1 271 200

V roce 2003 došlo ke snížení základního kapitálu EOP, a.s., dle rozhodnutí valné hromady ze dne 30. května 2002. Toto snížení základního kapitálu bylo provedeno v souladu s obchodním zákoníkem v návaznosti na zrušení veřejné obchodovatelnosti akcií EOP, a.s., a na následný povinný veřejný návrh akcionářům společnosti o koupi jejich akcií a vyvedení těchto akcií z majetku EOP, a.s. K 31. prosinci 2002 měla společnost ve svém majetku 36 747 kusů vlastních akcií za 135 229 tis. Kč. Základní kapitál byl snížen o nominální hodnotu 36 747 kusů akcií tj. o 40 421 tis. Kč. Tato změna byla zapsána do obchodního rejstříku dne 13. června 2003.

### 11.2 Změny vlastního kapitálu (v tis. Kč)

	Základní kapitál	Vlastní akcie	Nerozděl. zisk a zisk	Zákonný rez. fond	Kapitálové fondy	Sociální fond	Oceňovací rozdíly	Celkem
Zůstatek k 1. 1. 2003	1 311 621	-135 229	1 853 671	397 553	210 719	24 428	-12 776	3 649 987
Snížení zákl. kap.	-40 421	135 229	-	-135 229	40 421	-	-	-
Přiděly fondům	-	-	-7 000	-	-	7 000	-	-
Čerpání fondů	-	-	-	-	-	-11 195	-	-11 195
Tantiémy představenstvu a dozorčí radě	-	-	-1 224	-	-	-	-	-1 224
Dividendy 538 Kč na akcii	-	-	-621 732	-	-	-	-	- 621 732
Oceňovací rozdíly	-	-	-	-	-	-	11 344	11 344
Zisk roku 2003	-	-	1 455 615	-	-	-	-	1 455 615
<b>Zůstatek k 31. 12. 2003</b>	<b>1 271 200</b>	<b>-</b>	<b>2 679 330</b>	<b>262 324</b>	<b>251 140</b>	<b>20 233</b>	<b>-1 432</b>	<b>4 482 795</b>

Společnost vytvořila v roce 2001 zákonný rezervní fond na vlastní akcie, které vykoupila v souvislosti se zrušením jejich veřejné obchodovatelnosti. Částka 135 229 tis. Kč byla vytvořena z emisního ážia. Po snížení základního kapitálu v roce 2003 došlo ke zrušení tohoto rezervního fondu ve prospěch emisního ážia ve výši 135 229 tis. Kč. Na vrub emisního ážia byl zúčtován rozdíl mezi tržní a nominální cenou vykoupených a zrušených akcií ve výši 94 808 tis. Kč. Emisní ážio se celkem zvýšilo o 40 421 tis. Kč.

Fúze s TEHOP, s.r.o., měla za následek zvýšení nerozděleného zisku z minulých let o 125 168 tis. Kč.

Při vyloučení vzájemných pohledávek a závazků v zahajovací rozvaze došlo k rozdílu z titulu zaúčtování dohadné položky aktivní v TEHOP, s.r.o., vůči EOP, a.s., za dobropis za elektrickou energii ve výši 6 tis. Kč. EOP, a.s., o této skutečnosti účtovala až v roce 2003. Rozdíl ve výši 6 tis. Kč byl zaúčtován na vrub nerozděleného zisku minulých let.

Vlastní kapitál TEHOP, s.r.o., ve výši 415 213 tis. Kč (tvořený zůstatky: „základního kapitálu“, „ostatních kapitálových fondů“, „zákonného rezervního fondu“, „statutárních a ostatních fondů“, „výsledku hospodaření minulých let“ a „výsledku hospodaření běžného účetního období“) byl v zahajovací rozvaze vyloučen proti pořizovací ceně finanční investice EOP, a. s., v TEHOP, s.r.o., ve výši (255 209 tis. Kč). Rozdíl ve výši 160 004 tis. Kč byl zaúčtován ve prospěch nerozděleného zisku minulých let.

EOP, a.s., zrušila opravnou položku k finanční investici v TEHOP, s.r.o., ve výši 138 974 tis. Kč ve prospěch nerozděleného zisku minulých let. Na základě principu opatrnosti však EOP, a.s., vytvořila opravné položky k dlouhodobému hmotnému majetku nabytému fúzí. Tvorba opravných položek ve výši 251 890 tis. Kč byla provedena na vrub nerozděleného zisku minulých let.

Tvorba opravné položky k dlouhodobému hmotnému majetku dala vzniknout rozdílu, který vyústil v odloženou daňovou pohledávku ve výši 78 086 tis. Kč. O tuto odloženou daňovou pohledávku byl snížen odložený daňový závazek a zvýšen nerozdělený zisk minulých let.

## 12. Rezervy

(v tis. Kč)	Stav k 1. 1. 2003	Tvorba rezervy	Čerpání rezervy	Stav k 31. 12. 2003
<b>Provozní rezervy</b>				
Zákonně rezervy na opravy	377 114	70 059	108 315	338 858
Zákonně rezervy na rekultivace	14 572	286	-	14 858
Ostatní rezervy na opravy	294 812	8 421	207 203	96 030
Ostatní provozní rezervy	76 589	17 184	26 382	67 391
<b>Provozní rezervy celkem</b>	<b>763 087</b>	<b>95 950</b>	<b>341 900</b>	<b>517 137</b>
<b>Finanční rezervy</b>				
Rezervy k zárukám	15 163	-	15 163	-
Ostatní finanční rezervy	9 599	3 835	5 934	7 500
<b>Finanční rezervy celkem</b>	<b>24 762</b>	<b>3 835</b>	<b>21 097</b>	<b>7 500</b>
<b>Rezervy celkem</b>	<b>787 849</b>	<b>99 785</b>	<b>362 997</b>	<b>524 637</b>

## 13. Závazky

### 13.1 Krátkodobé závazky z obchodního styku

Krátkodobé závazky z obchodního styku činí 252 923 tis. Kč (1. 1. 2003: 280 955 tis. Kč). Společnost nemá žádné závazky po lhůtě splatnosti (1. 1. 2003: 0 Kč).

### 13.2 Závazky k podnikům ve skupině (v tis. Kč)

V závazcích jsou obsaženy i následující zůstatky účtů týkající se vztahů k podnikům ve skupině:

Podnik ve skupině	2003	1. 1. 2003
BIOSPOL 94 s.r.o.	136	324
EOP&HOKA s.r.o.	9 707	10 474
REATEX a.s.	11	11
VAHO s.r.o.	1 190	1 852
International Power plc	27 591	29 156
<b>Celkem</b>	<b>38 635</b>	<b>41 817</b>

Společnost dále vytvořila dohadnou položku pasivní ve výši 56 747 tis. Kč za služby přijaté od International Power plc (1. 1. 2003: 29 156 tis. Kč).

## 14. Bankovní úvěry

### 14.1 Dlouhodobé bankovní úvěry (v tis. Kč)

Druh úvěru	Věřitel	Výše úvěru :	2003	1. 1. 2003	Úroková sazba	Splatnost
Terminovaný úvěr	6 bank		2 000 000	2 000 000	3M PRIBOR+0,75%	červen 2007
<b>Celkem</b>			<b>2 000 000</b>	<b>2 000 000</b>		

## 14.2 Krátkodobé bankovní úvěry (v tis. Kč)

Druh úvěru	Věřitel	Výše úvěru: 2003	1. 1. 2003	Úroková sazba	Splatnost
Hypoteční	Českomoravská hypoteční banka	-	10 654	13,5%	červen 2003
Revolvingový úvěr	6 bank	-	200 000	1M PRIBOR+0,75%	březen 2003
<b>Celkem</b>		<b>-</b>	<b>210 654</b>		

V roce 2003 došlo ke splacení hypotečního a revolvingového úvěru.

## 15. Zajišťovací operace

Společnost se zajistila proti úrokovému riziku z úvěrů dvěma úrokovými swapy. Smlouvy na úrokové swapy ve výši 1 000 000 tis. Kč a 700 000 tis. Kč končí v březnu 2007 (1. 1. 2003: jeden úrokový swap na zajištění úvěru do výše 800 000 tis. Kč, splatnost swapu 31. března 2003). Reálná hodnota swapů k 31. prosinci 2003 činila -1 432 tis. Kč včetně vlivu odložené daně (2002: -12 776 tis. Kč). Reálná hodnota swapů byla zaúčtována v rámci oceňovacích rozdílů z přecenění majetku a závazků ve vlastním kapitálu.

## 16. Tržby za prodej vlastních výrobků a služeb

(v tis. Kč)	2003
Tržby za prodej elektrické a tepelné energie	2 885 038
Pronájem dlouhodobého hmotného majetku	18 075
Práce pro cizí	1 118
Tržby za vlastní výrobky	28 464
Přefakturace vodného a stočného	28 625
Ostatní činnosti	15 662
<b>Celkem</b>	<b>2 976 982</b>

V roce 2003 činily tržby ze zahraničí 4 467 tis. Kč. Jednalo se o vývoz elektrické energie v rámci Evropy.

## 17. Zaměstnanci a vedoucí pracovníci

2003	Počet zaměstnanců <sup>1)</sup>	Mzdové náklady <sup>3)</sup>	Sociální a zdravotní pojištění <sup>3)</sup>	Sociální náklady <sup>3)</sup>
Zaměstnanci	437	160 621	54 798	3 391
z toho řídicí pracovníci <sup>2)</sup>	25	31 259	10 941	388

<sup>1)</sup> Průměrný přepočtený počet zaměstnanců; <sup>2)</sup> Řídicí pracovníci zahrnují generálního ředitele, ředitele jednotlivých úseků a vedoucí oddělení; <sup>3)</sup> v tis. Kč.

## 18. Odměny, půjčky, záruky a ostatní plnění akcionářům, členům řídicích, statutárních a dozorčích orgánů

2003 (v tis. Kč)	Představenstvo	Dozorčí rada	Řídicí pracovníci
Odměny	1 316	402	-
Tantiémy (viz. bod 11.2)	702	522	-
Půjčky a úvěry	-	-	1 933
Ostatní peněžní plnění	-	-	2 033
Ostatní naturální plnění	-	-	817

Ostatní peněžní plnění představuje penzijní, životní a úrazové připojištění. Ostatní naturální plnění představují osobní automobily pro soukromé účely. Ředitelé společnosti mají dále možnost využívat mobilní telefony pro soukromé účely.

## 19. Daň z příjmů

### 19.1 Daň z příjmů splatná

Daň z příjmů splatná za zdaňovací období 2003 činí 322 147 tis. Kč. Splatná daň z příjmů zahrnuje odhad daně za zdaňovací období 2003 ve výši 370 096 tis. Kč a upřesnění odhadu daně za zdaňovací období 2002 ve výši -47 949 tis. Kč.

## 19.2 Daň z příjmů odložená

Daň z příjmů odložená činí 82 410 tis. Kč a představuje změnu stavu odloženého daňového závazku v roce 2003. Daňový odložený závazek k 31. prosinci 2003 činí 192 334 tis. Kč (1. 1. 2003: 104 741 tis. Kč). V souladu s účetními postupy uvedenými v bodě 2.10 byla pro výpočet odložené daně použita daňová sazba 28 %.

### Vykázané odložené daňové pohledávky a závazky (v tis. Kč)

	Pohledávky:	2003	1. 1. 2003	Závazky:	2003	1.1.2003
Dlouhodobý hmotný a nehmotný majetek		-	-		-235 307	-228 946
Dlouhodobý finanční majetek		1 364	1 882		-	-
Pohledávky		329	535		-	-
Zásoby		62	3		-	-
Rezervy		40 666	116 529		-	-
Reálná hodnota derivátů (účtováno do vl. kapitálu)		557	5 740		-	-
Ostatní dočasné rozdíly		-	-		-5	-484
Odložená daňová pohledávka/závazek (-)		42 978	124 689		-235 312	- 229 430
Kompenzace souvisejících odložených daňových pohledávek a závazků		-42 978	-124 689		42 978	124 689
<b>Odložená daňová pohledávka/závazek (-)</b>		<b>-</b>	<b>-</b>		<b>-192 334</b>	<b>-104 741</b>

## 20. Budoucí závazky včetně potencionálních závazků

### 20.1 Společnost ručí za úvěry poskytnuté jiným společností v následující výši (v tis. Kč)

Ručení za společnost	Typ ručení	Výše ručení:	2003	1. 1. 2003
BIOSPOL 94, s.r.o.	směnka		450	910
PARTUS společnost s r.o.	záruka		-	3 243
REATEX a.s.	záruka		-	14 900

### 20.2 Žaloby a spory

V roce 2003 se společnost neúčastnila žádného soudního sporu, jehož rozhodnutí by mělo podstatný dopad na společnost.

## 21. Složky peněžních prostředků pro účely přehledu o peněžních tocích

Pro účely sestavení přehledu o peněžních tocích jsou peněžní prostředky a peněžní ekvivalenty definovány tak, že zahrnují peníze v pokladně, peníze na cestě, peníze na bankovních účtech s výjimkou peněžních prostředků na vázaných účtech pro rekvizitaci:

(v tis. Kč)	2003	1. 1. 2003
Peníze	299	537
Účty v bankách	36 840	62 251
Zůstatek na vázaných účtech na rekvizitaci	-14 848	-14 571
<b>Peníze a peněžní ekvivalenty ve výkazu cash flow</b>	<b>22 291</b>	<b>48 217</b>

Zůstatky na vázaných účtech představují rezervu na rekvizitaci a lze je čerpat pouze po schválení Krajského úřadu v Pardubicích.

Sestaveno dne: 17. března 2004

Podpisový záznam statutárního orgánu účetní jednotky nebo podpisový záznam fyzické osoby, která je účetní jednotkou:



Richard Lappin – předseda představenstva EOP, a.s.

# Rozvaha v plném rozsahu k 31. prosinci 2002

(nekonsolidovaná, v tisících Kč)

Ozn.	AKTIVA	Řádek	Běžné účetní období		Netto	Min. úč. ob.
a	b	c	Brutto 1	Korekce 2	3	Netto 4
	<b>AKTIVA CELKEM (ř. 02+03+30+57)</b>	<b>001</b>	<b>11 075 041</b>	<b>-4 041 252</b>	<b>7 033 789</b>	<b>5 829 781</b>
<b>A.</b>	<b>Pohledávky za upsaný vlastní kapitál</b>	<b>002</b>				
<b>B.</b>	<b>Stálá aktiva (ř. 04+12+22)</b>	<b>003</b>	<b>9 469 391</b>	<b>-3 954 842</b>	<b>5 514 549</b>	<b>5 376 193</b>
<b>B.I.</b>	<b>Dlouhodobý nehmotný majetek (ř. 05 až 11)</b>	<b>004</b>	<b>48 884</b>	<b>-21 895</b>	<b>26 989</b>	<b>18 405</b>
B.I.1.	Zřizovací výdaje	005				
B.I.2.	Nehmotné výsledky výzkumu a vývoje	006				
B.I.3.	Software	007	40 327	-17 646	22 681	9 712
B.I.4.	Ocenitelná práva	008	7 430	-4 249	3 181	1 896
B.I.5.	Jiný dlouhodobý nehmotný majetek	009				
B.I.6.	Nedokončený dlouhodobý nehmotný majetek	010	19		19	3 517
B.I.7.	Poskytnuté zálohy na dlouhodobý nehmotný majetek	011	1 108		1 108	3 280
<b>B.II.</b>	<b>Dlouhodobý hmotný majetek (ř. 13 až 21)</b>	<b>012</b>	<b>6 256 293</b>	<b>-3 786 876</b>	<b>2 469 417</b>	<b>2 461 168</b>
B.II.1.	Pozemky	013	38 568		38 568	38 624
B.II.2.	Stavby	014	2 564 069	-1 784 712	779 357	791 373
B.II.3.	Samostatné movité věci a soubory movitých věcí	015	3 472 796	-2 001 817	1 470 979	1 605 023
B.II.4.	Pěstitelské celky trvalých porostů	016				
B.II.5.	Základní stádo a tažná zvířata	017				
B.II.6.	Jiný dlouhodobý hmotný majetek	018	658	-347	311	274
B.II.7.	Nedokončený dlouhodobý hmotný majetek	019	136 209		136 209	19 885
B.II.8.	Poskytnuté zálohy na dlouhodobý hmotný majetek	020	43 993		43 993	5 989
B.II.9.	Opravná položka k nabytému majetku	021				
<b>B.III.</b>	<b>Dlouhodobý finanční majetek (ř. 23 až 29)</b>	<b>022</b>	<b>3 164 214</b>	<b>-146 071</b>	<b>3 018 143</b>	<b>2 896 620</b>
B.III.1.	Podílové cenné papíry a vklady v podnicích s rozhodujícím vlivem	023	466 751	-143 775	322 976	254 872
B.III.2.	Podílové cenné papíry a vklady v podnicích s podstatným vlivem	024	2 695 522	-355	2 695 167	2 641 698
B.III.3.	Ostatní dlouhodobé cenné papíry a podíly	025				
B.III.4.	Půjčky podnikům ve skupině	026				
B.III.5.	Jiný finanční majetek	027	1 941	-1 941		50
B.III.6.	Nedokončený dlouhodobý finanční majetek	028				
B.III.7.	Poskytnuté zálohy na dlouhodobý finanční majetek	029				
<b>C.</b>	<b>Oběžná aktiva (ř. 31+38+44+52)</b>	<b>030</b>	<b>1 588 521</b>	<b>-86 410</b>	<b>1 502 111</b>	<b>430 016</b>
<b>C.I.</b>	<b>Zásoby (ř. 32 až 37)</b>	<b>031</b>	<b>192 649</b>	<b>-9</b>	<b>192 640</b>	<b>175 363</b>
C.I.1.	Materiál	032	192 287	-9	192 278	175 101
C.I.2.	Nedokončená výroba a polotovary	033	262		262	262
C.I.3.	Výrobky	034				
C.I.4.	Zvířata	035				
C.I.5.	Zboží	036				
C.I.6.	Poskytnuté zálohy na zásoby	037	100		100	
<b>C.II.</b>	<b>Dlouhodobé pohledávky (ř. 39 až 43)</b>	<b>038</b>	<b>29 406</b>	<b>-28 000</b>	<b>1 406</b>	<b>1 820</b>
C.II.1.	Pohledávky z obchodního styku	039	1 406		1 406	1 820
C.II.2.	Pohledávky ke společníkům a sdružení	040				
C.II.3.	Pohledávky v podnicích s rozhodujícím vlivem	041				
C.II.4.	Pohledávky v podnicích s podstatným vlivem	042				
C.II.5.	Jiné pohledávky	043	28 000	-28 000		
<b>C.III.</b>	<b>Krátkodobé pohledávky (ř. 45 až 51)</b>	<b>044</b>	<b>1 249 173</b>	<b>-58 401</b>	<b>1 190 772</b>	<b>171 802</b>
C.III.1.	Pohledávky z obchodního styku	045	220 187	-58 401	161 786	155 581
C.III.2.	Pohledávky ke společníkům a sdružení	046				
C.III.3.	Sociální zabezpečení	047				
C.III.4.	Stát - daňové pohledávky	048	14 879		14 879	
C.III.5.	Pohledávky v podnicích s rozhodujícím vlivem	049	14 000		14 000	16 125
C.III.6.	Pohledávky v podnicích s podstatným vlivem	050				
C.III.7.	Jiné pohledávky	051	1 000 107		1 000 107	96
<b>C.IV.</b>	<b>Finanční majetek (ř. 53 až 56)</b>	<b>052</b>	<b>117 293</b>		<b>117 293</b>	<b>81 031</b>
C.IV.1.	Peníze	053	532		532	509
C.IV.2.	Účty v bankách	054	35 761		35 761	27 022
C.IV.3.	Krátkodobý finanční majetek	055	81 000		81 000	53 500
C.IV.4.	Nedokončený krátkodobý finanční majetek	056	0			
<b>D.</b>	<b>Ostatní aktiva - přechodné účty aktiv (ř. 58+62)</b>	<b>057</b>	<b>17 129</b>		<b>17 129</b>	<b>23 572</b>
<b>D.I.</b>	<b>Časové rozlišení (ř. 59+60+61)</b>	<b>058</b>	<b>16 811</b>		<b>16 811</b>	<b>23 062</b>
D.I.1.	Náklady příštích období	059	16 811		16 811	14 366
D.I.2.	Příjmy příštích období	060				
D.I.3.	Kursově rozdíly aktivní	061				8 696
<b>D.II.</b>	<b>Dohadné účty aktivní</b>	<b>062</b>	<b>318</b>		<b>318</b>	<b>510</b>



# Rozvaha v plném rozsahu k 31. prosinci 2002

(nekonsolidovaná, v tisících Kč)

Ozn. a	PASIVA b	Řádek c	Běžné období 5	Minulé období 6
	<b>PASIVA CELKEM (ř. 64+82+109)</b>	<b>063</b>	<b>7 033 789</b>	<b>5 829 781</b>
<b>A.</b>	<b>Vlastní kapitál (ř. 65+69+74+78+81)</b>	<b>064</b>	<b>3 524 819</b>	<b>3 304 280</b>
<b>A.I.</b>	<b>Základní kapitál (ř. 66+67+68)</b>	<b>065</b>	<b>1 176 392</b>	<b>1 176 392</b>
A.I.1.	Základní kapitál	066	1 311 621	1 311 621
A.I.2.	Vlastní akcie a vlastní obchodní podíly	067	-135 229	-135 229
A.I.3.	Změny základního kapitálu	068		
<b>A.II.</b>	<b>Kapitálové fondy (ř. 70 až 73)</b>	<b>069</b>	<b>197 943</b>	<b>210 719</b>
A.II.1.	Emisní ažio	070	190 625	190 625
A.II.2.	Ostatní kapitálové fondy	071	20 094	20 094
A.II.3.	Oceňovací rozdíly z přecenění majetku a závazků	072	-12 776	
A.II.4.	Oceňovací rozdíly z přecenění při přeměnách	073		
<b>A.III.</b>	<b>Fondy ze zisku (ř. 75+76+77)</b>	<b>074</b>	<b>421 981</b>	<b>422 477</b>
A.III.1.	Zákonný rezervní fond	075	397 553	397 553
A.III.2.	Nedělitelný fond	076		
A.III.3.	Statutární a ostatní fondy	077	24 428	24 924
<b>A.IV.</b>	<b>Výsledek hospodaření minulých let (ř. 79+80)</b>	<b>078</b>	<b>1 133 060</b>	<b>803 022</b>
A.IV.1.	Nerozdělený zisk minulých let	079	1 133 060	803 022
A.IV.2.	Neuhrazená ztráta minulých let	080	0	0
<b>A.V.</b>	<b>Výsledek hospodaření (+/-)</b>	<b>081</b>	<b>595 443</b>	<b>691 670</b>
<b>B.</b>	<b>Cizí zdroje (ř. 83+89+96+105)</b>	<b>082</b>	<b>3 464 333</b>	<b>2 478 556</b>
<b>B.I.</b>	<b>Rezervy (ř. 84 až 88)</b>	<b>083</b>	<b>954 174</b>	<b>873 994</b>
B.I.1.	Rezervy zákonné	084	391 687	353 633
B.I.2.	Rezerva na kursové ztráty	085		
B.I.3.	Rezerva na daň z příjmů	086		
B.I.4.	Ostatní rezervy	087	394 662	261 374
B.I.5.	Odložený daňový závazek (pohledávka)	088	167 825	258 987
<b>B.II.</b>	<b>Dlouhodobé závazky (ř. 90 až 95)</b>	<b>089</b>		
B.II.1.	Závazky k podnikům s rozhodujícím vlivem	090		
B.II.2.	Závazky k podnikům s podstatným vlivem	091		
B.II.3.	Dlouhodobé přijaté zálohy	092		
B.II.4.	Emitované dluhopisy	093		
B.II.5.	Dlouhodobé směnky k úhradě	094		
B.II.6.	Jiné dlouhodobé závazky	095		
<b>B.III.</b>	<b>Krátkodobé závazky (ř. 97 až 104)</b>	<b>096</b>	<b>299 505</b>	<b>293 644</b>
B.III.1.	Závazky z obchodního styku	097	241 984	172 770
B.III.2.	Závazky ke společníkům a sdružení	098	1 912	1 911
B.III.3.	Závazky k zaměstnancům	099	11 686	11 329
B.III.4.	Závazky ze sociálního zabezpečení	100	7 263	7 139
B.III.5.	Stát - daňové závazky a dotace	101	16 257	99 046
B.III.6.	Závazky k podnikům s rozhodujícím vlivem	102		
B.III.7.	Závazky k podnikům s podstatným vlivem	103		
B.III.8.	Jiné závazky	104	20 403	1 449
<b>B.IV.</b>	<b>Bankovní úvěry a výpomoci (ř. 106+107+108)</b>	<b>105</b>	<b>2 210 654</b>	<b>1 310 918</b>
B.IV.1.	Bankovní úvěry dlouhodobé	106	2 000 000	1 310 654
B.IV.2.	Běžné bankovní úvěry	107	210 654	264
B.IV.3.	Krátkodobé finanční výpomoci	108		
<b>C.</b>	<b>Ostatní pasiva - přechodné účty pasiv (ř. 110+114)</b>	<b>109</b>	<b>44 637</b>	<b>46 945</b>
<b>C.I.</b>	<b>Časové rozlišení (ř. 111+112+113)</b>	<b>110</b>	<b>2 967</b>	<b>5 650</b>
C.I.1.	Výdaje příštích období	111	1	574
C.I.2.	Výnosy příštích období	112	2 966	4 950
C.I.3.	Kursové rozdíly pasivní	113		126
<b>C.II.</b>	<b>Dohadné účty pasivní</b>	<b>114</b>	<b>41 670</b>	<b>41 295</b>

Auditor:

KPMG Česká republika Audit, spol. s r.o.  
Osvědčení číslo 71

Ing. Petr Škoda  
Osvědčení číslo 1842

# Výkaz zisku a ztráty v plném rozsahu k 31. prosinci 2002 (nekonsolidovaný, v tisících Kč)

Ozn.	TEXT	Řádek	Skutečnost v účetním období	
a	b	c	1 sledovaném	2 minulém
<b>I.</b>	<b>Tržby za prodej zboží</b>	<b>01</b>		
<b>A.</b>	<b>Náklady vynaložené na prodané zboží</b>	<b>02</b>		
<b>+</b>	<b>Obchodní marže (ř. 01-02)</b>	<b>03</b>		
<b>II.</b>	<b>Výkony (ř. 05+06+07)</b>	<b>04</b>	<b>2 853 287</b>	<b>2 826 099</b>
II.1.	Tržby za prodej vlastních výrobků a služeb	05	2 814 168	2 797 493
II.2.	Změna stavu vnitropodnikových zásob vlastní výroby	06		242
II.3.	Aktivace	07	39 119	28 364
<b>B.</b>	<b>Výkonová spotřeba (ř. 09+10)</b>	<b>08</b>	<b>1 477 558</b>	<b>1 380 229</b>
B.1.	Spotřeba materiálu a energie	09	1 199 078	1 150 759
B.2.	Služby	10	278 480	229 470
<b>+</b>	<b>Přidaná hodnota (ř. 03+04-08)</b>	<b>11</b>	<b>1 375 729</b>	<b>1 445 870</b>
<b>C.</b>	<b>Osobní náklady (ř. 13 až 16)</b>	<b>12</b>	<b>209 547</b>	<b>197 884</b>
C.1.	Mzdové náklady	13	152 492	142 799
C.2.	Odměny členům orgánů společnosti a družstva	14	2 320	2 078
C.3.	Náklady na sociální zabezpečení	15	51 502	48 965
C.4.	Sociální náklady	16	3 233	4 042
D.	Daně a poplatky	17	19 005	22 844
E.	Odpisy dlouhodobého nehmotného a hmotného majetku	18	293 049	338 090
III.	Tržby z prodeje dlouhodobého majetku a materiálu	19	4 707	25 072
F.	Zůstatková cena prodaného dlouhodobého majetku a materiálu	20	5 917	12 880
IV.	Zúčtování rezerv a časového rozlišení provozních výnosů	21	108 540	166 232
G.	Tvorba rezerv a časového rozlišení provozních nákladů	22	294 703	137 098
V.	Zúčtování opravných položek do provozních výnosů	23	16 608	34 939
H.	Zúčtování opravných položek do provozních nákladů	24	3 336	2 616
VI.	Ostatní provozní výnosy	25	6 459	9 039
I.	Ostatní provozní náklady	26	32 260	18 842
VII.	Převod provozních výnosů	27		
J.	Převod provozních nákladů	28		
<b>*</b>	<b>PROVOZNÍ výsledek hospodaření [ř. 11-12-17-18+19-20+21-22+23-24+25-26+(-27)-(-28)]</b>	<b>29</b>	<b>654 226</b>	<b>950 898</b>
VIII.	Tržby z prodeje cenných papírů a podílů	30	40 000	545 274
K.	Prodané cenné papíry a podíly	31	40 000	537 346
<b>IX.</b>	<b>Výnosy z dlouhodobého finančního majetku (ř. 33+34+35)</b>	<b>32</b>	<b>253 649</b>	<b>200 563</b>
IX.1.	Výnosy z cenných papírů a podílů v podnicích ve skupině	33		
IX.2.	Výnosy z ostatních dlouhodobých cenných papírů a podílů	34	253 649	200 563
IX.3.	Výnosy z ostatního dlouhodobého finančního majetku	35		
X.	Výnosy z krátkodobého finančního majetku	36	532	
L.	Náklady z finančního majetku	37		
XI.	Výnosy z přecenění majetkových cenných papírů	38		
M.	Náklady z přecenění majetkových cenných papírů	39		
XII.	Zúčtování rezerv do finančních výnosů	40	20 754	50 132
N.	Tvorba rezerv na finanční náklady	41	5 933	4 409
XIII.	Zúčtování opravných položek do finančních výnosů	42	2 691	3 623
O.	Zúčtování opravných položek do finančních nákladů	43		138 974
XIV.	Výnosové úroky	44	21 122	40 109
P.	Nákladové úroky	45	141 309	144 865
XV.	Ostatní finanční výnosy	46	3 723	2 577
Q.	Ostatní finanční náklady	47	31 423	30 037
XVI.	Převod finančních výnosů	48		
R.	Převod finančních nákladů	49		
<b>*</b>	<b>FINANČNÍ výsledek hospodaření [ř. 30-31+32+36-37+38-39+40-41+42-43+44-45+46-47+(-48)-(-49)]</b>	<b>50</b>	<b>123 806</b>	<b>-13 353</b>
<b>S.</b>	<b>Daň z příjmů za běžnou činnost (ř. 52+53)</b>	<b>51</b>	<b>182 908</b>	<b>242 987</b>
S.1.	- splatná	52	185 415	233 207
S.2.	- odložená	53	-2 507	9 780
<b>**</b>	<b>Výsledek hospodaření za běžnou činnost (ř. 29+50-51)</b>	<b>54</b>	<b>595 124</b>	<b>694 558</b>
XVII.	Mimořádné výnosy	55	1 888	4 764
T.	Mimořádné náklady	56	1 470	7 652
<b>U.</b>	<b>Daň z příjmů z mimořádné činnosti (ř. 58+59)</b>	<b>57</b>	<b>99</b>	
U.1.	- splatná	58	99	
U.2.	- odložená	59		
<b>*</b>	<b>MIMOŘÁDNÝ hospodářský výsledek (ř. 55-56-57)</b>	<b>60</b>	<b>319</b>	<b>-2 888</b>
W.	Převod podílu na výsledku hospodaření společníkům	61		
<b>***</b>	<b>Výsledek hospodaření za ÚČETNÍ období (+/-) (ř. 54+60-61)</b>	<b>62</b>	<b>595 443</b>	<b>691 670</b>
	<b>Výsledek hospodaření před zdaněním (+/-) (ř. 29+50+55-56)</b>	<b>63</b>	<b>778 450</b>	<b>934 657</b>

# Přehled o peněžních tocích k 31. prosinci 2002

(nekonsolidovaný, v tisících Kč)

	Běžné účetní období	Minulé účetní období
P. Stav peněžních prostředků a peněžních ekvivalentů na začátku účetního období	27 530	18 528

## Peněžní toky z hlavní výdělečné činnosti

<b>Z.</b>	<b>Účetní zisk nebo ztráta z provozní činnosti před zdaněním</b>	<b>654 226</b>	<b>950 898</b>
A.1.	Úpravy o nepeněžní operace	461 272	281 204
A.1.1.	Odpisy stálých a oběžných aktiv	297 865	338 451
A.1.2.	Změna stavu:	168 335	-45 554
A.1.2.1.	zúčtování opravných položek do provozních výnosů a nákladů	-13 272	-32 323
A.1.2.2.	rezerv	186 163	-29 134
A.1.2.3.	přechodných účtů aktiv a pasív	-4 556	15 903
A.1.3.	Zisk(-) Ztráta(+) z prodeje stálých aktiv	-265	-11 693
A.1.4.	Inventurní rozdíly zahrnuté do provozního hospodářského výsledku	-4 663	
<b>A.*</b>	<b>Čistý peněžní tok z provozní činnosti před zdaněním, změnami pracovního kapitálu a mimořádnými položkami</b>	<b>1 115 498</b>	<b>1 232 102</b>
A.2.	Změna potřeby pracovního kapitálu	20 802	1 172 057
A.2.1.	Změna stavu pohledávek z provozní činnosti	-7 701	20 757
A.2.2.	Změna stavu krátkodobých závazků z provozní činnosti	58 241	2 096
A.2.3.	Změna stavu zásob	-2 238	41 510
A.2.4.	Změna stavu finančního majetku, který není zahrnut do peněžních prostředků	-27 500	1 107 694
<b>A.**</b>	<b>Čistý peněžní tok z provozní činnosti před finančními položkami, zdaněním a mimořádnými položkami</b>	<b>1 136 300</b>	<b>2 404 159</b>
A.3.	Zaplacené úroky s výjimkou kapitalizovaných úroků	-141 918	-146 551
A.4.	Přijaté úroky	22 405	40 712
A.5.	Zaplacená daň z příjmů za běžnou činnost a doměrky daně za minulá období	-274 446	-175 201
A.6.	Příjmy a výdaje spojené s mimořádnými účetními případy	418	-3 503
A.7.	Zisk(+) Ztráta(-) z prodeje cenných papírů a vkladů		1 836
A.8.	Ostatní finanční příjmy a výdaje	-27 700	-27 460
<b>A.***</b>	<b>Čistý peněžní tok z provozní činnosti</b>	<b>715 059</b>	<b>2 093 992</b>

## Peněžní toky z investiční činnosti

B.1.	Nabytí stálých aktiv	-419 853	-212 680
B.1.1.	Nabytí dlouhodobého hmotného a nehmotného majetku	-298 160	-143 671
B.1.2.	Nabytí dlouhodobého finančního majetku	-121 693	-69 009
B.2.	Příjmy z prodeje stálých aktiv	3 132	140 208
B.2.1.	Příjmy z prodeje dlouhodobého hmotného a nehmotného majetku	271	21 247
B.2.2.	Příjmy z prodeje dlouhodobého finančního majetku	2 861	118 961
B.3.	Půjčky a úvěry spřízněným osobám	-1 000 000	
B.4.	Převod zisku/ úhrada ztráty z účasti ve veřejné obchodní společnosti	16 125	-71 190
<b>B.***</b>	<b>Čistý peněžní tok vztahující se k investiční činnosti</b>	<b>-1 400 596</b>	<b>-143 662</b>

## Peněžní toky z finančních činností

C.1.	Změna stavu dlouhodobých, popř. krátkodobých závazků z finanční oblasti	899 736	-231
C.2.	Dopady změn vlastního kapitálu na peněžní prostředky	-445 042	-1 990 240
C.2.1.	Zvýšení základního kapitálu, emisního ažia, eventuelně rezervního fondu		
C.2.2.	Vyplacení podílu na vlastním kapitálu společníkům		
C.2.3.	Dotace do vlastního kapitálu a další vklady peněžních prostředků akcionářů		7
C.2.4.	Úhrada ztráty společníky		
C.2.5.	Platby z fondů tvořených ze zisku	-7 496	-1 966
C.2.6.	Vyplacené dividendy nebo podíly na zisku včetně zaplacené srážkové daně	-437 546	-1 988 281
C.3.	Přijaté dividendy a podíly na zisku	239 606	184 372
C.4.	Nákup vlastních akcií		-135 229
<b>C.***</b>	<b>Čistý peněžní tok vztahující se k finanční činnosti</b>	<b>694 300</b>	<b>-1 941 328</b>
<b>F.</b>	<b>Čisté zvýšení, respektive snížení peněžních prostředků a peněžních ekvivalentů</b>	<b>8 763</b>	<b>9 002</b>
<b>R.</b>	<b>Stav peněžních prostředků a peněžních ekvivalentů na konci období</b>	<b>36 293</b>	<b>27 530</b>

# Příloha roční účetní závěrky za rok 2002 (neconsolidované)

## 1. Charakteristika a hlavní aktivity

### 1.1 Popis účetní jednotky

Název:	Elektrárny Opatovice, a.s.
IČO:	45 53 42 92
Sídlo:	Opatovice nad Labem, 532 13 Pardubice 2
Právní forma:	akciová společnost
Den zápisu:	1. května 1992
	Zapsaná do obchodního rejstříku vedeném Krajským soudem v Hradci Králové - pobočka Pardubice, oddíl B, vložka 584

### 1.2 Předmět podnikání v celém rozsahu zapsaném v obchodním rejstříku

- výroba elektřiny
- distribuce elektřiny
- obchod s elektřinou
- výroba tepelné energie
- rozvod tepelné energie
- úprava a rozvod užitkové vody
- vodoinstalatérství, topenářství
- výroba stavebních hmot a stavebních prvků
- velkoobchod
- specializovaný maloobchod
- inženýrská činnost v investiční výstavbě
- provádění staveb, jejich změn a odstraňování
- nakládání s odpady (vyjma nebezpečných)
- pronájem a půjčování věci movitých
- opravy a montáž měřidel
- skladování zboží a manipulace s nákladem
- činnost účetních poradců, vedení účetnictví
- testování, měření a analýzy
- montáž, opravy a revize vyhrazených elektrických zařízení
- prodej chemických látek a chemických přípravků, klasifikovaných jako hořlavé, zdraví škodlivé, žíravé, dráždivé, senzibilizující
- nákup, prodej a skladování zkapalněných uhlovodíkových plynů v tlakových nádobách, včetně jejich dopravy
- poskytování technických služeb
- ubytovací služby
- provozování drážní dopravy
- provozování dráhy - vlečky
- výroba, instalace a opravy elektrických strojů a zařízení
- výroba, instalace a opravy elektronických zařízení

### 1.3 Akcionáři Elektrárny Opatovice, a.s.

Jediným subjektem, který se podílí dvaceti a více procenty na základním kapitálu Elektráren Opatovice, a.s. (dále jen „společnost“ nebo „EOP, a.s.“), je International Power Holdings B.V. Jeho podíl k 31. prosinci 2002 představuje 96,02 % základního kapitálu společnosti.

Společnost nemá s většinovým akcionářem International Power Holdings B.V. uzavřenu ovládací smlouvu ani smlouvu o převodu zisku. Zpráva o vzájemných vztazích bude součástí výroční zprávy.

### 1.4 Organizační struktura

Společnost tvoří Elektrárna Opatovice, Teplárna Pardubice, primární rozvody tepla Pardubice, Hradec Králové, Chrudim, Lázně Bohdaneč a sekundární rozvody tepla Chrudim. Během účetního období nedošlo ke změnám v organizační struktuře.

## 1.5 Statutární a dozorčí orgán společnosti

### Představenstvo:

Předseda	Richard Lappin
Mistopředseda	Michael Causton
Členové	Oldřich Vlasák Libor Slezák do 31. prosince 2002 Charles Dexter František Hejčl

### Dozorčí rada:

Předseda	Bohuslav Čáp
Mistopředseda	Oldřich Valenta
Člen	Ladislav Libý

Na zasedání představenstva dne 10. prosince 2002 oznámil Libor Slezák odstoupení ze své funkce člena představenstva. Představenstvo na svém zasedání téhož dne rozhodlo o tom, že výkon jeho funkce bude k 31. prosinci 2002 ukončen. Tato změna nebyla v roce 2002 v obchodním rejstříku zapsána.

## 1.6 Změny v obchodním rejstříku v roce 2002

V obchodním rejstříku byl v části Předmět podnikání dne 29. ledna 2002 proveden výmaz

- výroba, přenos a prodej elektřiny
- výroba, přenos a prodej tepla
- koupě zboží za účelem jeho dalšího prodeje a prodej
- provádění finančních činností, platebních a kreditních operací
- prodej programů výpočetní techniky (software)
- revize elektrických zařízení
- provozování středisek kalibrační služby
- praní prádla
- přečerpávání kapalných paliv do autocisteren stáčicím zařízením
- výroba, montáž, opravy, rekonstrukce a periodické zkoušky a revize vyhrazených tlakových zařízení
- montáž a opravy měřicí a regulační techniky
- provoz vzdělávacích a sociálních zařízení
- skladování materiálu a zboží
- inženýrská a investorská činnost ve stavebnictví
- pronájem nemovitostí včetně s nimi souvisejících strojů a zařízení
- nákup, prodej a skladování paliv a maziv včetně jejich dovozu s výjimkou výhradního nákupu, prodeje a skladování paliv a maziv ve spotřebitelském balení do 50 kg na jeden kus balení
- podnikání v oblasti nakládání s odpady s výjimkou nebezpečných odpadů
- výroba strusky, popela, popílku, energosádrovce, stabilizátu, namíchaných směsí a umělého kameniva
- prodej žiravin

dále byl v téže části obchodního rejstříku dne 3. října 2002 proveden výmaz

- podnikání v oblasti nakládání s nebezpečnými odpady.

V obchodním rejstříku byl v části Předmět podnikání dne 29. ledna 2002 proveden zápis

- výroba elektřiny
- distribuce elektřiny
- obchod s elektřinou
- výroba tepelné energie
- rozvod tepelné energie
- úprava a rozvod užitkové vody
- vodoinstalatérství, topenářství
- výroba stavebních hmot a stavebních prvků
- velkoobchod
- specializovaný maloobchod
- inženýrská činnost v investiční výstavbě
- provádění staveb, jejich změn a odstraňování
- nakládání s odpady (vyjma nebezpečných)
- pronájem a půjčování věcí movitých
- opravy a montáž měřidel
- skladování zboží a manipulace s nákladem
- činnost účetních poradců, vedení účetnictví
- dále byl v téže části obchodního rejstříku dne 3. října 2002 proveden zápis

- testování, měření a analýzy
- montáž, opravy a revize vyhrazených elektrických zařízení
- prodej chemických látek a chemických přípravků klasifikovaných jako hořlavé, zdraví škodlivé, žíravé, dráždivé, senzibilizující
- nákup, prodej a skladování zkapalněných uhlovodíkových plynů v tlakových nádobách, včetně jejich dopravy
- poskytování technických služeb.

**Dne 18. října 2002 byly v obchodním rejstříku v části Statutární orgán-představenstvo provedeny výmazy:**

- Člen představenstva: Ian William Nutt, nar. 23. března 1953, Yatton Keynell, Chipperham, Eston House, High Street, Stát: Spojené království Velké Británie a Severního Irska, den zániku členství v představenstvu: 24. 10. 2001, dlouhodobý pobyt v ČR - Praha 1, Nosticova 7, Zapsáno: 21. 5. 1998.
- Člen představenstva: Ing. František Hejčl, r.č. 471118/056, Třebechovice pod Orebem, Týništská 1263, PSČ: 503 46, den vzniku členství v představenstvu: 7. 6. 2001, Zapsáno: 29. 1. 2002.

**Dne 29. ledna 2002 byly v téže části obchodního rejstříku provedeny zápisy:**

- Předseda představenstva: Richard John Lappin, dat. nar. 7. 3. 1955, Praha 6, U Dejvického rybníčku 21, den vzniku funkce: 23. 4. 2001, den vzniku členství v představenstvu: 9. 3. 2001.
- Člen představenstva: Charles Dexter, dat. nar. 26. 2. 1972, Praha 1, Věžeňská 6, PSČ: 110 00, den vzniku členství v představenstvu: 7. 6. 2001.

**Dne 18. října byl v téže části obchodního rejstříku proveden zápis:**

- Člen představenstva: Ing. František Hejčl, r.č. 471118/056, Třebechovice pod Orebem, Týništská 1263, PSČ: 503 46, den vzniku členství v představenstvu: 7. 6. 2001.

**V obchodním rejstříku byl v části Dozorčí rada dne 29. ledna proveden výmaz:**

- Člen dozorčí rady: Ing. Bohuslav Čáp, r.č. 510603/019, Hradec Králové, Smetanovo náměstí. 1094, PSČ: 500 02. Zapsáno: 13. 10. 1999.

**a téhož dne byl v téže části obchodního rejstříku proveden zápis:**

- Předseda dozorčí rady: Ing. Bohuslav Čáp, r.č. 510603/019, Hradec Králové, Smetanovo náměstí. 1094, PSČ: 500 02, den vzniku funkce: 29. 3. 2000, den vzniku členství v dozorčí radě: 11. 6. 1999.

**Dne 3. října 2002 byl v obchodním rejstříku v části Ostatní skutečnosti proveden zápis:**

- Valná hromada akciové společnosti Elektrárny Opatovice (EOP, a.s.) na svém zasedání dne 30. 5. 2002 schválila předložený návrh představenstva společnosti na snížení základního kapitálu společnosti o částku 40 421 700 Kč (slovy: čtyřicetmilionůčtyřistadvacetjedentisícset korun českých). Toto snížení základního kapitálu společnosti je prováděno v souladu s obchodním zákoníkem v návaznosti na zrušení veřejné obchodovatelnosti akcií EOP, a.s., na následný povinný veřejný návrh akcionářům společnosti o koupi jejich akcií a vyvedení těchto akcií z majetku EOP, a.s.

## 2. Zásadní účetní postupy používané společností

### 2.1 Dlouhodobý hmotný a nehmotný majetek

Dlouhodobý hmotný a nehmotný majetek je evidován v pořizovací ceně, která zahrnuje cenu pořízení, náklady na dopravu, clo a další náklady s pořízením související. Dlouhodobý hmotný majetek v ceně do 40 tis. Kč a dlouhodobý nehmotný majetek v pořizovací ceně do 60 tis. Kč je účtován do nákladů v účetním období, ve kterém byl dán do používání.

Technická zhodnocení zvyšují pořizovací cenu dlouhodobého hmotného majetku.

Dlouhodobý hmotný a nehmotný majetek se zařazuje do odpisových skupin podle předpokládané doby životnosti. V následující tabulce jsou uvedeny metody a doby odpisování podle skupin majetku:

Majetek	Metoda odpisování	Doba odpisování
Budovy	lineární	50 let
Stavby	lineární	15-50 let
Stroje a přístroje	lineární	8-30 let
Dopravní prostředky	lineární	4-15 let
Patenty	lineární	15 let
Licence	lineární	5 let
Software	lineární	4 roky

## 2.2 Dlouhodobý finanční majetek

Dlouhodobý finanční majetek představují majetkové účasti, které zakládají rozhodující a podstatný vliv, realizovatelné cenné papíry a jiný finanční majetek.

Majetkové účasti a realizovatelné cenné papíry jsou účtovány v pořizovací ceně. Pořizovací cena zahrnuje přímé náklady související s pořízením jako jsou poplatky a provize makléřům, poradcům, burzám. V případě přechodného snížení jeho hodnoty se tvoří opravná položka. Dividendy z těchto cenných papírů a podílů jsou zahrnuty ve výnosech z dlouhodobého finančního majetku.

Jiný finanční majetek představují poskytnuté dlouhodobé půjčky. Tento majetek je oceněn v ceně pořízení nebo v ceně pořízení snížené o opravnou položku v případě přechodného snížení hodnoty. Úroky z těchto půjček jsou zahrnuty ve výnosových úrocích.

## 2.3 Krátkodobý finanční majetek

Krátkodobý finanční majetek tvoří dlužné cenné papíry se splatností do 1 roku držené do splatnosti. Krátkodobý finanční majetek je oceněn v pořizovací ceně. K rozvahovému dni společnost krátkodobý finanční majetek přeceňuje reálnou hodnotou. Rozdíl mezi účetní a reálnou hodnotou, pokud je významný, se účtuje do finančních nákladů (výnosů). Výnosy z těchto dlužných cenných papírů jsou zahrnuty ve výnosech z krátkodobého finančního majetku.

## 2.4 Zásoby

Materiál je účtován v pořizovacích cenách. Pořizovací cena zahrnuje cenu pořízení, celní poplatky, skladovací poplatky při dopravě a dopravné za dodání do areálu elektrárny. Materiál je oceňován metodou váženého aritmetického průměru.

Nedokončená výroba a polotovary jsou oceňovány v cenách, které zahrnují cenu materiálu, práce a proporcionalní část výrobních režijních nákladů podle stavu rozpracovanosti.

## 2.5 Stanovení opravných položek a rezerv

Společnost tvoří opravné položky netto způsobem, tj. do nákladů nebo výnosů se účtuje částka ve výši rozdílu stavu opravných položek na počátku a konci účetního období.

Opravné položky k pohledávkám se vytvářejí v případě pochybných pohledávek, tj. u těch, které představují riziko, že nebudou dlužníkem plně nebo částečně zaplacený.

Opravné položky k zásobám jsou vytvářeny v případech, kdy ocenění použité v účetnictví je přechodně vyšší než současná tržní hodnota příslušných zásob.

Společnost tvoří opravnou položku k dlouhodobému finančnímu majetku na základě analýzy ekonomické situace společnosti, ve kterých má majetkovou účast.

Společnost tvoří opravnou položku k dlouhodobému hmotnému majetku v případě, kdy ocenění použité v účetnictví je vyšší než jeho současná užitná hodnota.

### Provozní rezervy

Zákonné rezervy byly vytvořeny na opravy dlouhodobého hmotného majetku v souladu se zákonem č. 593/92 Sb. o rezervách pro zajištění základu daně, ve znění pozdějších předpisů.

Zákonné rezervy na rekultivace byly vytvořeny dle zákona č. 185/2001 Sb. o odpadech, ve znění pozdějších předpisů a prováděcí vyhláškou č. 383/2001 Sb. Ministerstva životního prostředí, kterou se stanoví výše rezervy na rekultivaci, zajištění péče o skládku a asanaci po ukončení jejího provozu a podrobnosti jejího vytváření a užití.

Ostatní rezervy na opravy byly vytvořeny na generální opravu systému vodního hospodářství a opravy vyvolané havárií střechy na budově kotelny.

Ostatní provozní rezervy byly vytvořeny především na poplatky z exhalací a sociální program společnosti.

## Finanční rezervy

Rezervy k zárukám jsou vytvářeny na záruky poskytnuté ze strany EOP, a.s. za subjekty, které společnost hodnotí jako rizikové.

Ostatní finanční rezervy jsou vytvářeny na mimosoudní vyrovnání.

## 2.6 Přepočty cizích měn

Společnost používá pro přepočet cizích měn pevný kurz, který se stanovuje na základě denního kurzu ČNB první pracovní den kalendářního roku a používá se pro účetní případy účtované v příslušném kalendářním roce. V průběhu roku se účtuje pouze o realizovaných kurzových ziscích a ztrátách.

Aktiva a pasiva v zahraniční měně jsou k rozvahovému dni přepočítávána podle oficiálního kurzu ČNB. Nerealizované kurzové zisky a ztráty jsou zachyceny v hospodářském výsledku.

Do roku 2001 byly nerealizované kurzové zisky a ztráty vykazovány v rozvaze a na nerealizované kurzové ztráty byla tvořena rezerva, pokud kurzová rizika nebyla zajištěna.

## 2.7 Deriváty

Společnost klasifikuje úrokový derivát jako zajišťovací. Změna ocenění zajišťovacího derivátu a částí majetku a závazků zajištěné deriváty v důsledku přecenění reálnou hodnotou z titulu zajišťovaného rizika (zajištění reálné hodnoty) neovlivňuje hospodářský výsledek společnosti do doby realizace a je účtována jako změna Oceňovacích rozdílů z přecenění majetku a závazků ve vlastním kapitálu společnosti.

Do roku 2001 bylo o derivátech účtováno pouze na podrozvahových účtech a byly tvořeny rezervy na krytí ztrát plynoucích z těchto transakcí.

## 2.8 Výzkum a vývoj

Společnost v roce 2002 nevnaložila žádné náklady na výzkum a vývoj.

## 2.9 Závazky, úvěry a finanční výpomoci

Společnost klasifikuje část dlouhodobých závazků, bankovních úvěrů a finančních výpomocí, jejichž doba splatnosti je kratší než jeden rok vzhledem k datu účetní závěrky, jako krátkodobé.

## 2.10 Daň z příjmů

Daň z příjmů za dané účetní období se skládá ze splatné daně a ze změny stavu v odložené dani. Splatná daň zahrnuje daň vypočtenou z daňového základu s použitím daňové sazby platné v běžném roce a doměrky a vratky za minulá období. Společnost nevytvořila rezervu na závazek za daň z příjmů, ale snížila krátkodobou pohledávku představující zaplacené zálohy.

Odložená daň vychází z veškerých dočasných rozdílů mezi účetní a daňovou hodnotou aktiv a pasiv s použitím očekávané daňové sazby platné pro následující období. O odložené daňové pohledávce se účtuje pouze tehdy, je-li pravděpodobné, že bude v následujících účetních obdobích uplatněna. Společnost vykazuje odložený daňový závazek jako rezervu. Aby byla zajištěna srovnatelnost údajů, byl údaj minulého období překlasifikován z krátkodobých závazků do rezerv.



### 3. Dlouhodobý nehmotný majetek

Rok 2002 (v tis. Kč)	Software	Ocenitelná práva	Nedokončený dlouhodobý nehmotný majetek	Zálohy	Celkem
<b>Pořizovací cena</b>					
Zůstatek k 1. 1. 2002	21 627	4 954	3 517	3 280	33 378
Přirůstky	12 355	1 611	19	1 046	15 031
Úbytky	-	-	-	-	-
Přeúčtování	6 345	865	-3 517	-3 218	475
<b>Zůstatek k 31. 12. 2002</b>	<b>40 327</b>	<b>7 430</b>	<b>19</b>	<b>1 108</b>	<b>48 884</b>
<b>Oprávk</b>					
Zůstatek k 1. 1. 2002	11 915	3 058	-	-	14 973
Přirůstky	5 731	1 191	-	-	6 922
Úbytky	-	-	-	-	-
Přeúčtování	-	-	-	-	-
<b>Zůstatek k 31. 12. 2002</b>	<b>17 646</b>	<b>4 249</b>	<b>-</b>	<b>-</b>	<b>21 895</b>
Zůstatková hodnota k 1. 1. 2002	9 712	1 896	3 517	3 280	18 405
<b>Zůstatková hodnota k 31. 12. 2002</b>	<b>22 681</b>	<b>3 181</b>	<b>19</b>	<b>1 108</b>	<b>26 989</b>

### 4. Dlouhodobý hmotný majetek

Rok 2002 (v tis. Kč)	Pozemky	Budovy, haly a stavby	Stroje, přístroje a zařízení	Jiný majetek	Nedokončený dlouhodobý hmot. majetek	Zálohy	Celkem
<b>Pořizovací cena</b>							
Zůstatek k 1. 1. 2002	38 624	2 511 393	3 402 147	605	19 885	5 989	5 978 643
Přirůstky	13	58 194	73 630	53	125 968	38 666	296 524
Úbytky	-69	-7 581	-9 335	-	-1 414	-	-18 399
Přeúčtování	-	2 063	6 354	-	-8 230	-662	-475
<b>Zůstatek k 31. 12. 2002</b>	<b>38 568</b>	<b>2 564 069</b>	<b>3 472 796</b>	<b>658</b>	<b>136 209</b>	<b>43 993</b>	<b>6 256 293</b>
<b>Oprávk</b>							
Zůstatek k 1. 1. 2002	-	1 706 251	1 797 124	331	-	-	3 503 706
Přirůstky	-	72 020	214 024	16	-	-	286 060
Úbytky	-	-7 329	-9 331	-	-	-	-16 660
Přeúčtování	-	-	-	-	-	-	-
<b>Zůstatek k 31. 12. 2002</b>	<b>-</b>	<b>1 770 942</b>	<b>2 001 817</b>	<b>347</b>	<b>-</b>	<b>-</b>	<b>3 773 106</b>
Zůstatková hodnota k 1. 1. 2002	38 624	805 142	1 605 023	274	19 885	5 989	2 474 937
<b>Zůstatková hodnota k 31. 12. 2002</b>	<b>38 568</b>	<b>793 127</b>	<b>1 470 979</b>	<b>311</b>	<b>136 209</b>	<b>43 993</b>	<b>2 483 187</b>

Oprávk a zůstatková hodnota dlouhodobého hmotného majetku v tabulce nezahrnuje opravnou položku vytvořenou společností k dlouhodobému hmotnému majetku, jehož užitná hodnota je nižší než jeho ocenění v účetnictví. K 31. prosinci 2002 byla vytvořena opravná položka k budovám v celkové výši 13 770 tis. Kč (2001: 13 770 tis. Kč).

#### 4.1 Operativní leasing

Jedná se o obaly na technické plyny v pořizovací ceně 316 tis. Kč (2001: 884 tis. Kč).

#### 4.2 Drobný hmotný a nehmotný majetek (v tis. Kč)

V souladu s účetními postupy popsanými v bodu 2.1, společnost účtovala drobný hmotný a nehmotný majetek do nákladů v roce, ve kterém byl dán do používání. Celková kumulovaná pořizovací hodnota drobného hmotného a nehmotného majetku, který je ještě v používání, je následující:

	2002	2001
Drobný hmotný majetek	37 357	40 585
Drobný nehmotný majetek (software)	1 912	2 393
<b>Celkem</b>	<b>39 269</b>	<b>42 978</b>

## 5. Dlouhodobý finanční majetek

### 5.1 Sídla společností, v nichž má EOP, a.s. majetkovou účast

Společnost	Sídlo
EOP&HOKA s.r.o.	Elektrárny Opatovice, Opatovice nad Labem, 532 13 p. Pardubice 2
DEOP v.o.s.	Elektrárny Opatovice, Opatovice nad Labem, 532 13 p. Pardubice 2
Pražská teplárenská a.s.	Partyzánská 7, 170 00 Praha 7
REATEX a.s.	Šimkova 1224, 500 02 Hradec Králové
TEHOP, s.r.o.	Arnošta z Pardubic 676, 530 02 Pardubice
VAHO s.r.o.	Elektrárny Opatovice, Opatovice nad Labem, 532 13 p. Pardubice 2
BIOSPOL 94, s.r.o.	Elektrárny Opatovice, Opatovice nad Labem, 532 13 p. Pardubice 2
TORIN spol. s r.o.	Dobřeničky 191, 503 25 Dobřeničky

### 5.2 Přehled výsledků hospodaření společností (v tis. Kč)

#### Rozhodující podíly

Název společnosti	Požizovací hodnota podílu	Podíl v %	Počet akcií/nom. hodnota	Vlastní kapitál	Hosp. výsl. běž. roku
EOP&HOKA s.r.o.	7 857	99,79	-	26 226	4 169
DEOP v.o.s.	197 599	99,99	-	291 099	-
REATEX a.s.	6 001	100,00	700/10 000 <sup>1)</sup>	11 696	2 641
TEHOP, s.r.o.	255 209	100,00	-	415 213	11 976
VAHO s.r.o.	85	68,00	-	535	193
<b>Celkem</b>	<b>466 751</b>				

<sup>1)</sup> počet kusů/nom. hodnota 1 akcie

K majetkovým účastem ve společnostech, v nichž má EOP, a.s. rozhodující podíl, je vytvořena opravná položka ve výši 143 775 tis. Kč (2001: 143 775 tis. Kč).

EOP, a.s. nemá s žádnou společností, ve které má rozhodující podíl, uzavřenu ovládací smlouvu ani smlouvu o převodu zisku.

#### Podstatné podíly

Název společnosti	Požizovací hodnota podílu	Podíl v %	Počet akcií/nom. hodnota	Vlastní kapitál	Hosp. výsl. běž. roku
BIOSPOL 94, s.r.o.	70	33,50	-	7 821	1 500
Pražská teplárenská a.s.	2 695 167	48,54	2 013 493/1 000 <sup>1)</sup>	5 664 381	398 286
TORIN spol. s r.o.	285	34,13	-	Poznámka č. 1	
<b>Celkem</b>	<b>2 695 522</b>				

<sup>1)</sup> počet kusů/nom. hodnota 1 akcie

K majetkovým účastem ve společnostech, v nichž má EOP, a.s. podstatný podíl, je vytvořena opravná položka ve výši 355 tis. Kč (2001: 355 tis. Kč).

**Poznámka č. 1:** Dne 11. prosince 1998 Krajský soud v Hradci Králové rozhodl o prohlášení konkurzu na majetek TORIN spol. s r.o. Krajský soud v Hradci Králové usnesením ze dne 4. února 2002 tento konkurz zrušil po splnění rozvrhového usnesení.

EOP, a.s. nemá s žádnou společností, ve které má podstatný podíl, uzavřenu ovládací smlouvu ani smlouvu o převodu zisku.

### 5.3 Výnosy z dlouhodobého finančního majetku

Výnosy z finančního majetku zahrnují přijaté dividendy po zdanění z Pražské teplárenské a.s. v částce 239 605 tis. Kč (2001: 184 107 tis. Kč), podíl na zisku společnosti DEOP v.o.s. za rok 2002 v částce 14 023 tis. Kč (2001: zisk 16 191 tis. Kč) a podíly na zisku ve společnosti EUROPROD, s.r.o. ve výši 21 tis. Kč (2001: 265 tis. Kč).

## 6. Zásoby

Na základě provedené inventury byly identifikovány bezpohybové zásoby náhradních dílů a ostatního materiálu, jejichž účetní hodnota je vyšší než by byly možné výnosy z prodeje. Z tohoto titulu byla společností vytvořena opravná položka ve výši 9 tis. Kč (2001: 10 285 tis. Kč).

## 7. Pohledávky

### 7.1 Pohledávky z obchodního styku

Souhrnná výše pohledávek z obchodního styku činí 221 593 tis. Kč (2001: 218 798 tis. Kč), z toho pohledávky po lhůtě splatnosti činí 64 463 tis. Kč (2001: 67 864 tis. Kč).

Struktura pohledávek po lhůtě splatnosti je uvedena v následující tabulce (v tis. Kč):

Počet dnů po splatnosti	2002	2001
do 90 dnů	6 338	6 806
nad 90 dnů	58 125	61 058
<b>Celkem</b>	<b>64 463</b>	<b>67 864</b>

Na pochybné pohledávky z obchodního styku je vytvořena opravná položka ve výši 58 401 tis. Kč (2001: 61 397 tis. Kč).

### 7.2 Pohledávky k podnikům ve skupině (v tis. Kč)

V pohledávkách z obchodního styku jsou obsaženy i následující zůstatky účtů týkající se vztahů k podnikům ve skupině:

Podnik ve skupině	2002	2001
International Power plc	505	416
BIOSPOL 94, s.r.o.	9	9
DEOP v.o.s.	22	19
EOP&HOKA s.r.o.	5 834	5 951
REATEX a.s.	121	121
TEHOP, s.r.o.	12 241	8 996
TORIN spol. s r.o.	-	4 210
VAHO s.r.o.	1 944	809
<b>Celkem</b>	<b>20 676</b>	<b>20 531</b>

Společnost má dále pohledávku vůči své dceřiné společnosti DEOP v.o.s. z důvodu převodu zisku za rok 2002 ve výši 14 000 tis. Kč (2001: pohledávka ve výši 16 125 tis. Kč).

V rámci jiných krátkodobých pohledávek je zahrnuta i pohledávka za International Power plc ve výši 1 000 000 tis. Kč.

### 7.3 Pohledávky kryté podle zástavního práva

Souhrnná výše pohledávek krytých podle zástavního práva činí 11 890 tis. Kč (2001: 9 766 tis. Kč). Jedná se o pohledávky za dodávky tepelné energie.

## 8. Opravné položky

Opravné položky majetku (v tis. Kč)	k finančnímu půjčkám	k dlouhodobým	k zásobám z obch. styku	k pohledávkám	k ostatním pohledávkám	k dlouh. hmot. majetku	Celkem
Zůstatek k 1. 1. 2001	5 157	8 255	22 029	63 170	28 000	32 576	159 187
Tvorba 2001	138 974	-	-	2 616	-	-	141 590
Čerpání 2001	-	-3 623	-11 744	-4 389	-	-18 806	-38 562
<b>Zůstatek k 31. 12. 2001</b>	<b>144 131</b>	<b>4 632</b>	<b>10 285</b>	<b>61 397</b>	<b>28 000</b>	<b>13 770</b>	<b>262 215</b>
Tvorba 2002	-	-	-	3 336	-	-	3 336
Čerpání 2002	-	-2 691	-10 276	-6 332	-	-	-19 299
<b>Zůstatek k 31. 12. 2002</b>	<b>144 131</b>	<b>1 941</b>	<b>9</b>	<b>58 401</b>	<b>28 000</b>	<b>13 770</b>	<b>246 252</b>

## 9. Krátkodobý finanční majetek

(v tis. Kč)	2002	2001
Přijaté směnky	81 000	53 500
<b>Celkem</b>	<b>81 000</b>	<b>53 500</b>

## 10. Vlastní kapitál

### 10.1 Základní kapitál (v tis. Kč)

	2002	2001
1 192 383 akcií na majitele v nominální hodnotě 1 100 Kč	1 311 621	1 311 621
<b>Celkem</b>	<b>1 311 621</b>	<b>1 311 621</b>

Valná hromada akciové EOP, a.s. na svém zasedání dne 30.5.2002 schválila předložený návrh představenstva společnosti na snížení základního kapitálu společnosti o částku 40 421 tis. Kč. Toto snížení základního kapitálu společnosti je prováděno v souladu s obchodním zákoníkem v návaznosti na zrušení veřejné obchodovatelnosti akcií EOP, a.s. na následný povinný veřejný návrh akcionářům společnosti o koupi jejich akcií a vyvedení těchto akcií z majetku EOP, a.s. K 31. prosinci 2002 měla společnost ve svém majetku 36 747 kusů vlastních akcií za 135 229 tis. Kč. Záměr společnosti na snížení základního kapitálu byl zapsán do obchodního rejstříku.

### 10.2 Změny vlastního kapitálu (v tis. Kč)

	Základní kapitál	Vlastní akcie	Nerozděl. zisk a zisk	Zákonný rez. fond	Kapitálové fondy	Sociální fond	Oceňovací rozdíly	Celkem
Zůstatek k 1. 1. 2002	1 311 621	-135 229	1 494 692	397 553	210 719	24 924	-	3 304 280
Přiděly fondům	-	-	-7 000	-	-	7 000	-	-
Čerpání fondů	-	-	-	-	-	-7 496	-	-7 496
Tantiémy představenstvu a dozorčí radě	-	-	-1 600	-	-	-	-	-1 600
Dividendy 377 Kč na akcii	-	-	-435 947	-	-	-	-	-435 947
Oceňovací rozdíly	-	-	-	-	-	-	-12 776	-12 776
Odložená daň do nerozděl. zisku	-	-	82 915	-	-	-	-	82 915
Zisk roku 2002	-	-	595 443	-	-	-	-	595 443
<b>Zůstatek k 31. 12. 2002</b>	<b>1 311 621</b>	<b>-135 229</b>	<b>1 728 503</b>	<b>397 553</b>	<b>210 719</b>	<b>24 428</b>	<b>-12 776</b>	<b>3 524 819</b>

Společnost vytvořila v roce 2001 zákonný rezervní fond na vlastní akcie, které vykoupla v souvislosti se zrušením jejich veřejné obchodovatelnosti. Částka 135 229 tis. Kč byla vytvořena z emisního zůstatku.

## 11. Rezervy

(v tis. Kč)	Stav k 1. 1. 2002	Tvorba rezervy	Čerpání rezervy	Stav k 31. 12. 2002
<b>Provozní rezervy</b>				
Zákonné rezervy na opravy	339 693	95 086	57 665	377 114
Zákonné rezervy na rekultivace	13 940	632	-	14 572
Ostatní rezervy na opravy	153 467	150 649	9 304	294 812
Ostatní provozní rezervy	69 824	48 336	41 571	76 589
<b>Provozní rezervy celkem</b>	<b>576 924</b>	<b>294 703</b>	<b>108 540</b>	<b>763 087</b>
<b>Finanční rezervy</b>				
Kurzová rizika	8 695	-	8 695	-
Rezervy k zárukám	24 203	-	9 040	15 163
Ostatní finanční rezervy	5 185	5 933	3 019	8 099
<b>Finanční rezervy celkem</b>	<b>38 083</b>	<b>5 933</b>	<b>20 754</b>	<b>23 262</b>
Rezerva - odložený daňový závazek	258 987	-	91 162	167 825
<b>Rezervy celkem</b>	<b>873 994</b>	<b>300 636</b>	<b>220 456</b>	<b>954 174</b>

## 12. Závazky

### 12.1 Krátkodobé závazky z obchodního styku

Krátkodobé závazky z obchodního styku činí 241 984 tis. Kč (2001: 172 770 tis. Kč). Společnost nemá žádné závazky po lhůtě splatnosti (2001: 0 Kč).

### 12.2 Závazky k podnikům ve skupině (v tis. Kč)

V závazcích jsou obsaženy i následující zůstatky účtů týkající se vztahů k podnikům ve skupině:

Podnik ve skupině	2002	2001
BIOSPOL 94, s.r.o.	324	383
EOP&HOKA s.r.o.	10 474	5 493
REATEX a.s.	11	11
TEHOP, s.r.o.	1	5
VAHO s.r.o.	1 852	813
<b>Celkem</b>	<b>12 662</b>	<b>6 705</b>

Společnost dále vytvořila dohadnou položku pasivní ve výši 29 156 tis. Kč za služby přijaté od International Power plc.

## 13. Bankovní úvěry

### 13.1 Dlouhodobé bankovní úvěry (v tis. Kč)

Druh úvěru	Věřitel	Výše úvěru 2002	Výše úvěru 2001	Úroková sazba	Splatnost
Termínovaný úvěr	3 banky	2 000 000	-	3M PRIBOR+0,75%	červen 2007
Syndikovaný úvěr	Konzorcium 6 bank	-	1 300 000	3M PRIBOR+0,32%	
Hypoteční	Českomoravská hypoteční banka	-	10 654	10,9%	červen 2016
<b>Celkem</b>		<b>2 000 000</b>	<b>1 310 654</b>		

V roce 2002 došlo ke splacení syndikovaného úvěru ve výši 1 300 000 tis. Kč a k čerpání termínovaného úvěru ve výši 2 000 000 tis. Kč a revolvingového úvěru 200 000 tis. Kč.

### 13.2 Krátkodobé bankovní úvěry (v tis. Kč)

Druh úvěru	Věřitel	Výše úvěru 2002	Výše úvěru 2001	Úroková sazba	Splatnost
Hypoteční	Českomoravská hypoteční banka	10 654	267	13,5%	červen 2003
Revolvingový úvěr	3 banky	200 000	-	1M PRIBOR+0,75%	červen 2003
<b>Celkem</b>		<b>210 654</b>	<b>267</b>		

Hypoteční úvěr je zajištěn zástavním právem na nemovitosti (bytové jednotky v Opatovicích nad Labem). Účetní zůstatková hodnota zástavy činila 24 725 tis. Kč (2001: 25 516 tis. Kč).

## 14. Zajišťovací operace

Společnost se zajistila proti úrokovému riziku z úvěrů úrokovým swapem. Smlouva na úrokový swap pro úvěry v celkové hodnotě 800 000 tis. Kč končí v březnu 2003. Reálná hodnota swapu k 31. prosinci 2002 činila -12 776 tis. Kč (včetně vlivu odložené daně) a byla zaúčtována v rámci oceňovacích rozdílů z přecenění majetku a závazků ve vlastním kapitálu.

## 15. Tržby za prodej vlastních výrobků a služeb

(v tis. Kč)	2002	2001
Tržby za prodej elektrické a tepelné energie	2 750 517	2 733 830
Pronájem dlouhodobého hmotného majetku	18 574	19 929
Práce pro cizí	4 125	7 574
Tržby za vlastní výrobky	25 569	22 895
Ostatní činnosti	15 383	13 265
<b>Celkem</b>	<b>2 814 168</b>	<b>2 797 493</b>

## 16. Zaměstnanci a vedoucí pracovníci

	Počet zaměstnanců <sup>2)</sup>	Mzdové náklady <sup>1)</sup>	Sociální a zdravotní pojištění <sup>1)</sup>	Sociální náklady <sup>1)</sup>
<b>2002</b>				
Zaměstnanci	444	152 492	51 502	3 233
z toho řídicí pracovníci	24	25 528	8 935	321
<b>2001</b>				
Zaměstnanci	446	142 799	48 965	4 042
z toho řídicí pracovníci	24	19 750	6 912	325

<sup>1)</sup> v tis. Kč, <sup>2)</sup> skutečný stav k 31. 12. daného roku

Řídicí pracovníci zahrnují generálního ředitele, ředitele jednotlivých úseků a vedoucí oddělení.

## 17. Odměny, půjčky, záruky a ostatní plnění akcionářům, členům řídicích, statutárních a dozorčích orgánů

(v tis. Kč)	Představenstvo		Dozorčí rada	
	2002	2001	2002	2001
Odměny	1 962	1 884	358	194
Tantiémy (viz. bod 10.2)	1 375	1 106	497	494

(v tis. Kč)	Představenstvo		Dozorčí rada		Řídicí pracovníci	
	2002	2001	2002	2001	2002	2001
Půjčky a úvěry	-	-	-	-	505	852
Ostatní peněžní plnění	-	-	-	-	1 838	1 734
Ostatní naturální plnění	-	-	-	-	650	512

Ostatní peněžní plnění představuje penzijní, životní a úrazové připojištění.

Ostatní naturální plnění představují osobní automobily pro soukromé účely.

Ředitelé společnosti mají dále možnost využívat mobilní telefony pro soukromé účely.

## 18. Daň z příjmů

### 18.1 Daň z příjmů splatná

Daň z příjmů splatná za zdaňovací období 2002 činí 185 514 tis. Kč (2001: 233 207 tis. Kč). Splatná daň z příjmů zahrnuje odhad daně za zdaňovací období 2002 ve výši 185 621 tis. Kč (2001: 232 102 tis. Kč), upřesnění odhadu daně za zdaňovací období 2001 ve výši - 107 tis. Kč (2001: 1 105 tis. Kč).

### 18.2 Daň z příjmů odložená

Daň z příjmů odložená činí - 2 507 tis. Kč (2001: 9 780 tis. Kč) a představuje změnu stavu odloženého daňového závazku v roce 2002.

Daňový odložený závazek k 31. prosinci 2002 činí 167 825 tis. Kč.

Společnost v minulých účetních obdobích účtovala o odložené dani pouze z rozdílu mezi účetními a daňovými odpisy dlouhodobého majetku. Proto část odložené daně ve výši 82 915 tis. Kč, která se vztahuje k minulým obdobím, nevykázala k 31. prosinci 2002 jako výnos související s daní, ale jako zvýšení nerozděleného zisku minulých let.

V souladu s účetními postupy uvedenými v bodě 2.10 byla pro výpočet odložené daně použita daňová sazba 31 %.

## Vykázané odložené daňové pohledávky a závazky (v tis. Kč):

	Pohledávky:		Závazky:	
	2002	2001	2002	2001
Dlouhodobý hmotný a nehmotný majetek	-	-	-292 030	-258 987
Dlouhodobý finanční majetek	1 882	1 882	-	-
Pohledávky	535	496	-	-
Zásoby	3	1 082	-	-
Rezervy	116 529	76 880	-	-
Reálná hodnota derivátů (účtováno do vl. kapitálu)	5 740	-	-	-
Ostatní dočasné rozdily	-	2 575	-484	-
Odložená daňová (pohledávka)/závazek	124 689	82 915	-292 514	- 258 987
Kompensace souvisejících odložených daňových pohledávek a závazků	-124 689	-	124 689	-
<b>Odložená daňová (pohledávka)/závazek</b>	<b>-</b>	<b>-</b>	<b>167 825</b>	<b>258 987</b>

## 19. Budoucí závazky včetně potencionálních závazků

### 19.1 Záruky (v tis. Kč)

Společnost ručí za úvěry poskytnuté jiným společnostem a za jejich závazky v následující výši:

Ručení za společnost	Druh ručení	Výše ručení:	2002	2001
BIOSPOL 94, s.r.o.	směnka		910	2 210
Partus společnost s r.o.	ručitelské prohlášení		3 243	7 563
REATEX a.s.	ručitelské prohlášení		14 900	20 800
<b>Celkem</b>			<b>19 053</b>	<b>30 573</b>

### 19.2 Žaloby a spory

V roce 2002 se společnost neúčastnila žádného soudního sporu, jehož rozhodnutí by mělo podstatný dopad na společnost.

## 20. Složky peněžních prostředků pro účely cash flow

Pro účely sestavení přehledu o peněžních tocích jsou peněžní prostředky a peněžní ekvivalenty definovány tak, že zahrnují peníze v pokladně, peníze na cestě, peníze na bankovních účtech s výjimkou peněžních prostředků na vázaných účtech pro rekultivaci:

Zůstatek k 31. 12. (v tis. Kč)	2002	2001
Peníze	532	509
Účty v bankách	35 761	27 021
<b>Celkem</b>	<b>36 293</b>	<b>27 530</b>

## 21. Významné následné události

Společnost zamýšlí v roce 2003 provést fúzi se společností TEPELNÉ HOSPODÁŘSTVÍ PARDUBICE, s.r.o. Rozhodný den fúze bude 1. ledna 2003 a EOP, a.s. bude nástupnickou společností.

Sestaveno dne:

13. března 2003

Podpisový záznam  
statutárního orgánu účetní jednotky  
nebo  
podpisový záznam fyzické osoby,  
která je účetní jednotkou:



Richard Lappin - předseda představenstva EOP, a.s.

Právní forma účetní jednotky:

akciová společnost

Předmět podnikání:

výroba a distribuce elektřiny, obchod s elektřinou, výroba a rozvod tepla

Pozn.:

# Rozvaha v plném rozsahu k 31. prosinci 2001

(nekonsolidovaná, v tisících Kč)

Ozn.	AKTIVA	Řádek	Běžné účetní období		Netto	Min. úč. ob.
a	b	c	Brutto	Korekce	3	Netto
			1	2		4
	<b>AKTIVA CELKEM (ř. 02+03+28+55)</b>	<b>001</b>	<b>9 610 674</b>	<b>-3 780 893</b>	<b>5 829 781</b>	<b>7 401 669</b>
<b>A.</b>	<b>Pohledávky za upsaný vlastní kapitál</b>	<b>002</b>				
<b>B.</b>	<b>Stálá aktiva (ř. 04+12+22)</b>	<b>003</b>	<b>9 057 404</b>	<b>-3 681 211</b>	<b>5 376 193</b>	<b>5 790 975</b>
<b>B.I.</b>	<b>Dlouhodobý nehmotný majetek (ř. 05 až 11)</b>	<b>004</b>	<b>33 378</b>	<b>-14 973</b>	<b>18 405</b>	<b>8 799</b>
B.I.1.	Zřizovací výdaje	005				
B.I.2.	Nehmotné výsledky výzkumu a vývoje	006				
B.I.3.	Software	007	21 627	-11 915	9 712	5 660
B.I.4.	Ocenitelná práva	008	4 954	-3 058	1 896	2 247
B.I.5.	Jiný dlouhodobý nehmotný majetek	009				
B.I.6.	Nedokončený dlouhodobý nehmotný majetek	010	3 517		3 517	623
B.I.7.	Poskytnuté zálohy na dlouhodobý nehmotný majetek	011	3 280		3 280	269
<b>B.II.</b>	<b>Dlouhodobý hmotný majetek (ř. 13 až 21)</b>	<b>012</b>	<b>5 978 643</b>	<b>-3 517 475</b>	<b>2 461 168</b>	<b>2 637 407</b>
B.II.1.	Pozemky	013	38 624		38 624	40 099
B.II.2.	Stavby	014	2 511 393	-1 720 020	791 373	815 222
B.II.3.	Samostatné movité věci a soubory movitých věcí	015	3 402 147	-1 797 124	1 605 023	1 770 868
B.II.4.	Pěstitelské celky trvalých porostů	016				
B.II.5.	Základní stádo a tažná zvířata	017				
B.II.6.	Jiný dlouhodobý hmotný majetek	018	605	-331	274	181
B.II.7.	Nedokončený dlouhodobý hmotný majetek	019	19 885		19 885	6 451
B.II.8.	Poskytnuté zálohy na dlouhodobý hmotný majetek	020	5 989		5 989	4 586
B.II.9.	Opravná položka k nabytému majetku	021				
<b>B.III.</b>	<b>Finanční dlouhodobý majetek (ř. 23 až 27)</b>	<b>022</b>	<b>3 045 383</b>	<b>-148 763</b>	<b>2 896 620</b>	<b>3 144 769</b>
B.III.1.	Podílové cenné papíry a vklady v podnicích s rozhodujícím vlivem	023	398 647	-143 775	254 872	497 146
B.III.2.	Podílové cenné papíry a vklady v podnicích s podstatným vlivem	024	2 642 054	-356	2 641 698	2 647 548
B.III.3.	Ostatní dlouhodobé cenné papíry a vklady	025				
B.III.4.	Půjčky podnikům ve skupině	026				
B.III.5.	Jiný finanční dlouhodobý majetek	027	4 682	-4 632	50	75
<b>C.</b>	<b>Oběžná aktiva (ř. 29+36+42+51)</b>	<b>028</b>	<b>529 698</b>	<b>-99 682</b>	<b>430 016</b>	<b>1 561 975</b>
<b>C.I.</b>	<b>Zásoby (ř. 30 až 35)</b>	<b>029</b>	<b>185 648</b>	<b>-10 285</b>	<b>175 363</b>	<b>205 891</b>
C.I.1.	Materiál	030	185 386	-10 285	175 101	205 864
C.I.2.	Nedokončená výroba a polotovary	031	262		262	20
C.I.3.	Výrobky	032				
C.I.4.	Zvířata	033				
C.I.5.	Zboží	034				7
C.I.6.	Poskytnuté zálohy na zásoby	035				
<b>C.II.</b>	<b>Dlouhodobé pohledávky (ř. 37 až 41)</b>	<b>036</b>	<b>29 820</b>	<b>-28 000</b>	<b>1 820</b>	<b>835</b>
C.II.1.	Pohledávky z obchodního styku	037	1 820		1 820	835
C.II.2.	Pohledávky ke společníkům a sdružení	038				
C.II.3.	Pohledávky v podnicích s rozhodujícím vlivem	039				
C.II.4.	Pohledávky v podnicích s podstatným vlivem	040				
C.II.5.	Jiné pohledávky	041	28 000	-28 000		
<b>C.III.</b>	<b>Krátkodobé pohledávky (ř. 43 až 50)</b>	<b>042</b>	<b>233 199</b>	<b>-61 397</b>	<b>171 802</b>	<b>175 527</b>
C.III.1.	Pohledávky z obchodního styku	043	216 978	-61 397	155 581	174 746
C.III.2.	Pohledávky ke společníkům a sdružení	044				
C.III.3.	Sociální zabezpečení	045				
C.III.4.	Stát - daňové pohledávky	046				
C.III.5.	Odložená daňová pohledávka	047				
C.III.6.	Pohledávky v podnicích s rozhodujícím vlivem	048	16 125		16 125	
C.III.7.	Pohledávky v podnicích s podstatným vlivem	049				
C.III.8.	Jiné pohledávky	050	96		96	781
<b>C.IV.</b>	<b>Finanční majetek (ř. 52+53+54)</b>	<b>051</b>	<b>81 031</b>		<b>81 031</b>	<b>1 179 722</b>
C.IV.1.	Peníze	052	509		509	407
C.IV.2.	Účty v bankách	053	27 022		27 022	18 121
C.IV.3.	Krátkodobý finanční majetek	054	53 500		53 500	1 161 194
<b>D.</b>	<b>Ostatní aktiva - přechodné účty aktiv (ř. 56+60)</b>	<b>055</b>	<b>23 572</b>		<b>23 572</b>	<b>48 719</b>
<b>D.I.</b>	<b>Časové rozlišení (ř. 57+58+59)</b>	<b>056</b>	<b>23 062</b>		<b>23 062</b>	<b>47 719</b>
D.I.1.	Náklady příštích období	057	14 366		14 366	13 426
D.I.2.	Příjmy příštích období	058				
D.I.3.	Kursově rozdíly aktivní	059	8 696		8 696	34 293
<b>D.II.</b>	<b>Dohadné účty aktivní</b>	<b>060</b>	<b>510</b>		<b>510</b>	<b>1 000</b>
	Kontrolní číslo (ř. 01 až 60)	999	38 442 186	-15 123 572	23 318 614	29 605 676



# Rozvaha v plném rozsahu k 31. prosinci 2001

(nekonsolidovaná, v tisících Kč)

Ozn. a	PASIVA b	Řádek c	Běžné období 5	Minulé období 6
	<b>PASÍVA CELKEM (ř. 62+79+105)</b>	<b>061</b>	<b>5 829 781</b>	<b>7 401 669</b>
<b>A.</b>	<b>Vlastní kapitál (ř. 63+66+71+75+78)</b>	<b>062</b>	<b>3 304 280</b>	<b>4 739 127</b>
<b>A.I.</b>	<b>Základní kapitál (ř. 64+65)</b>	<b>063</b>	<b>1 176 392</b>	<b>1 311 621</b>
A.I.1.	Základní kapitál	064	1 311 621	1 311 621
A.I.2.	Vlastní akcie a vlastní obchodní podíly	065	-135 229	
<b>A.II.</b>	<b>Kapitálové fondy (ř. 67 až 70)</b>	<b>066</b>	<b>210 719</b>	<b>345 863</b>
A.II.1.	Emisní ažio	067	190 625	325 854
A.II.2.	Ostatní kapitálové fondy	068	20 094	20 009
A.II.3.	Oceňovací rozdíly z přecenění majetku	069		
		070		
<b>A.III.</b>	<b>Fondy ze zisku (ř. 72+73+74)</b>	<b>071</b>	<b>422 477</b>	<b>282 214</b>
A.III.1.	Zákonný rezervní fond	072	397 553	262 324
A.III.2.	Nedělitelný fond	073		
A.III.3.	Statutární a ostatní fondy	074	24 924	19 890
<b>A.IV.</b>	<b>Hospodářský výsledek minulých let (ř. 76+77)</b>	<b>075</b>	<b>803 022</b>	<b>2 156 992</b>
A.IV.1.	Nerozdělený zisk minulých let	076	803 022	2 156 992
A.IV.2.	Neuhrazená ztráta minulých let	077		
<b>A.V.</b>	<b>Hospodářský výsledek běžného účetního období (+/-) [ř. 01-(+63+66+71+75+79+105)]</b>	<b>078</b>	<b>691 670</b>	<b>642 437</b>
<b>B.</b>	<b>Cizí zdroje (ř. 80+84+91+101)</b>	<b>079</b>	<b>2 478 556</b>	<b>2 629 625</b>
<b>B.I.</b>	<b>Rezervy (ř. 81+82+83)</b>	<b>080</b>	<b>615 007</b>	<b>689 864</b>
B.I.1.	Rezervy zákonné	081	353 633	368 606
B.I.2.	Rezerva na kursové ztráty	082		34 293
B.I.3.	Ostatní rezervy	083	261 374	286 965
<b>B.II.</b>	<b>Dlouhodobé závazky (ř. 85 až 90)</b>	<b>084</b>		<b>45 334</b>
B.II.1.	Závazky k podnikům s rozhodujícím vlivem	085		
B.II.2.	Závazky k podnikům s podstatným vlivem	086		
B.II.3.	Dlouhodobé přijaté zálohy	087		
B.II.4.	Emitované dluhopisy	088		
B.II.5.	Dlouhodobé směnky k úhradě	089		
B.II.6.	Jiné dlouhodobé závazky	090		45 334
<b>B.III.</b>	<b>Krátkodobé závazky (ř. 92 až 100)</b>	<b>091</b>	<b>552 631</b>	<b>583 278</b>
B.III.1.	Závazky z obchodního styku	092	172 770	190 470
B.III.2.	Závazky ke společníkům a sdružení	093	1 911	1 015
B.III.3.	Závazky k zaměstnancům	094	11 329	10 742
B.III.4.	Závazky ze sociálního zabezpečení	095	7 139	6 360
B.III.5.	Stát - daňové závazky a dotace	096	99 046	53 178
B.III.6.	Odložené daňový závazek	097	258 987	249 207
B.III.7.	Závazky k podnikům s rozhodujícím vlivem	098		71 190
B.III.8.	Závazky k podnikům s podstatným vlivem	099		
B.III.9.	Jiné závazky	100	1 449	1 116
<b>B.IV.</b>	<b>Bankovní úvěry a výpomoci (ř. 102+103+104)</b>	<b>101</b>	<b>1 310 918</b>	<b>1 311 149</b>
B.IV.1.	Bankovní úvěry dlouhodobé	102	1 310 654	1 310 898
B.IV.2.	Běžné bankovní úvěry	103	264	251
B.IV.3.	Krátkodobé finanční výpomoci	104		
<b>C.</b>	<b>Ostatní pasiva - přechodné účty pasiv (ř. 106+110)</b>	<b>105</b>	<b>46 945</b>	<b>32 917</b>
<b>C.I.</b>	<b>Časové rozlišení (ř. 107+108+109)</b>	<b>106</b>	<b>5 650</b>	<b>9 226</b>
C.I.1.	Výdaje příštích období	107	574	2 047
C.I.2.	Výnosy příštích období	108	4 950	7 179
C.I.3.	Kursové rozdíly pasivní	109	126	
<b>C.II.</b>	<b>Dohadné účty pasivní</b>	<b>110</b>	<b>41 295</b>	<b>23 691</b>
	Kontrolní číslo (ř. 61 až 110)	999	22 586 159	28 940 548

Auditor:  
KPMG Česká republika Audit, spol. s r.o.  
Osvědčení číslo 71

Ing. Petr Škoda  
Osvědčení číslo 1842

# Výkaz zisku a ztráty v plném rozsahu k 31. prosinci 2001 (nekonsolidovaný, v tisících Kč)

Ozn.	TEXT	Řádek	Skutečnost v účetním období	
a	b	c	1 sledovaném	2 minulém
<b>I.</b>	<b>Tržby za prodej zboží</b>	<b>01</b>		
<b>A.</b>	<b>Náklady vynaložené na prodané zboží</b>	<b>02</b>		
<b>+</b>	<b>Obchodní marže (ř. 01-02)</b>	<b>03</b>		
<b>II.</b>	<b>Výkony (ř. 05+06+07)</b>	<b>04</b>	<b>2 826 099</b>	<b>2 784 760</b>
II.1.	Tržby za prodej vlastních výrobků a služeb	05	2 797 493	2 768 339
II.2.	Změna stavu vnitropodnikových zásob vlastní výroby	06	242	-1 120
II.3.	Aktivace	07	28 364	17 541
<b>B.</b>	<b>Výkonová spotřeba (ř. 09+10)</b>	<b>08</b>	<b>1 380 229</b>	<b>1 364 824</b>
B.1.	Spotřeba materiálu a energie	09	1 150 759	1 195 195
B.2.	Služby	10	229 470	169 629
<b>+</b>	<b>Přidaná hodnota (ř. 03+04-08)</b>	<b>11</b>	<b>1 445 870</b>	<b>1 419 936</b>
<b>C.</b>	<b>Osobní náklady (ř. 13 až 16)</b>	<b>12</b>	<b>197 884</b>	<b>187 384</b>
C.1.	Mzdové náklady	13	142 799	136 128
C.2.	Odměny členům orgánů společnosti a družstva	14	2 078	1 110
C.3.	Náklady na sociální zabezpečení	15	48 965	45 901
C.4.	Sociální náklady	16	4 042	4 245
D.	Daně a poplatky	17	22 844	16 919
E.	Odpisy dlouhodobého nehmotného a hmotného majetku	18	338 090	339 198
III.	Tržby z prodeje dlouhodobého majetku a materiálu	19	25 072	5 773
F.	Zůstatková cena prodaného dlouhodobého majetku a materiálu	20	12 880	8 548
IV.	Zúčtování rezerv a časového rozlišení provozních výnosů	21	166 232	111 333
G.	Tvorba rezerv a časového rozlišení provozních nákladů	22	137 098	147 023
V.	Zúčtování opravných položek do provozních výnosů	23	34 939	45 492
H.	Zúčtování opravných položek do provozních nákladů	24	2 616	26 173
VI.	Ostatní provozní výnosy	25	9 039	1 710
I.	Ostatní provozní náklady	26	18 842	61 283
VII.	Převod provozních výnosů	27	0	0
J.	Převod provozních nákladů	28	0	0
<b>*</b>	<b>PROVOZNÍ hospodářský výsledek [ř. 11-12-17-18+19-20+21-22+23-24+25-26+(-27)-(-28)]</b>	<b>29</b>	<b>950 898</b>	<b>797 716</b>
VIII.	Tržby z prodeje cenných papírů a vkladů	30	545 274	2 181 514
K.	Prodané cenné papíry a vklady	31	537 346	2 235 873
<b>IX.</b>	<b>Výnosy z dlouhodobého finančního majetku (ř. 33+34+35)</b>	<b>32</b>	<b>200 563</b>	<b>95 667</b>
IX.1.	Výnosy z cenných papírů a vkladů v podnicích ve skupině	33		
IX.2.	Výnosy z ostatních dlouhodobých cenných papírů a vkladů	34	200 563	95 667
IX.3.	Výnosy z ostatního dlouhodobého finančního majetku	35		
X.	Výnosy z krátkodobého finančního majetku	36		
XI.	Zúčtování rezerv do finančních výnosů	37	50 132	73 088
L.	Tvorba rezerv na finanční náklady	38	4 409	
XII.	Zúčtování opravných položek do finančních výnosů	39	3 623	66 258
M.	Zúčtování opravných položek do finančních nákladů	40	138 974	
XIII.	Výnosové úroky	41	40 109	43 344
N.	Nákladové úroky	42	144 865	142 362
XIV.	Ostatní finanční výnosy	43	2 577	3 751
O.	Ostatní finanční náklady	44	30 037	35 565
XV.	Převod finančních výnosů	45		
P.	Převod finančních nákladů	46		
<b>*</b>	<b>Hospodářský výsledek z FINANČNÍCH operací [ř. 30-31+32+36+37-38+39-40+41-42+43-44+(-45)-(-46)]</b>	<b>47</b>	<b>-13 353</b>	<b>49 822</b>
<b>R.</b>	<b>Daň z příjmů za běžnou činnost (ř. 49+50)</b>	<b>48</b>	<b>242 987</b>	<b>204 262</b>
R.1.	- splatná	49	233 207	166 259
R.2.	- odložená	50	9 780	38 003
<b>**</b>	<b>Hospodářský výsledek za běžnou činnost (ř. 29+47-48)</b>	<b>51</b>	<b>694 558</b>	<b>643 276</b>
XVI.	Mimořádné výnosy	52	4 764	9 203
S.	Mimořádné náklady	53	7 652	10 042
<b>T.</b>	<b>Daň z příjmů z mimořádné činnosti (ř. 55+56)</b>	<b>54</b>		
T.1.	- splatná	55		
T.2.	- odložená	56		
<b>*</b>	<b>MIMOŘÁDNÝ hospodářský výsledek (ř. 52-53-54)</b>	<b>57</b>	<b>-2 888</b>	<b>-839</b>
U.	Převod podílu na hospodářském výsledku společníkům	58		
<b>***</b>	<b>Hospodářský výsledek za ÚČETNÍ období (ř. 51+57-58)</b>	<b>59</b>	<b>691 670</b>	<b>642 437</b>
	<b>Hospodářský výsledek před zdaněním (ř. 29+47+52-53)</b>	<b>60</b>	<b>934 657</b>	<b>846 699</b>
	Kontrolní číslo (ř. 01 až 60)	99	16 674 350	19 237 293

# Přehled o peněžních tocích k 31. prosinci 2001

(nekonsolidovaný, v tisících Kč)

	Běžné účetní období	Minulé účetní období
P. Stav peněžních prostředků a peněžních ekvivalentů na začátku účetního období	18 528	16 352

## Peněžní toky z hlavní výdělečné činnosti

<b>Z.</b>	<b>Účetní zisk nebo ztráta z provozní činnosti před zdaněním</b>	<b>950 898</b>	<b>797 716</b>
A.1.	Úpravy o nepeněžní operace	281 204	419 180
A.1.1.	Odpisy stálých a oběžných aktiv	338 451	385 479
A.1.2.	Změna stavu:	-45 554	30 624
A.1.2.1.	zúčtování opravných položek do provozních výnosů a nákladů	-32 323	-19 318
A.1.2.2.	rezerv	-29 134	35 690
A.1.2.3.	časového rozlišení	15 903	14 252
A.1.3.	Zisk(-) Ztráta(+) z prodeje stálých aktiv	-11 693	3 077
<b>A.*</b>	<b>Čistý peněžní tok z provozní činnosti před zdaněním, změnami provozního kapitálu a mimořádnými položkami</b>	<b>1 232 102</b>	<b>1 216 896</b>
A.2.	Změna potřeby pracovního kapitálu	1 172 057	-671 597
A.2.1.	Změna stavu pohledávek z provozní činnosti	20 757	-90 547
A.2.2.	Změna stavu krátkodobých závazků z provozní činnosti	2 096	6 762
A.2.3.	Změna stavu zásob	41 510	-44 254
A.2.4.	Změna stavu finančního majetku, který není zahrnut do peněžních prostředků	1 107 694	-543 558
<b>A.**</b>	<b>Čistý peněžní tok z provozní činnosti před finančními položkami, zdaněním a mimořádnými položkami</b>	<b>2 404 159</b>	<b>545 299</b>
A.3.	Zaplacené úroky s výjimkou kapitalizovaných úroků	-146 551	-143 544
A.4.	Přijaté úroky	40 712	44 851
A.5.	Zaplacená daň z příjmů za běžnou činnost a doměrky daně za minulá období	-175 201	-174 407
A.6.	Příjmy a výdaje spojené s mimořádnými účetními případy	-3 503	-2 006
A.7.	Zisk(+) Ztráta(-) z prodeje cenných papírů a vkladů	1 836	2 767
A.8.	Ostatní finanční příjmy a výdaje	-27 460	-31 813
<b>A.***</b>	<b>Čistý peněžní tok z provozní činnosti</b>	<b>2 093 992</b>	<b>241 147</b>

## Peněžní toky z investiční činnosti

B.1.	Nabytí stálých aktiv	-212 680	-195 088
B.1.1.	Nabytí dlouhodobého hmotného a nehmotného majetku	-143 671	-188 488
B.1.2.	Nabytí dlouhodobého finančního majetku	-69 009	-6 600
B.2.	Příjmy z prodeje stálých aktiv	140 208	10 082
B.2.1.	Příjmy z prodeje dlouhodobého hmotného a nehmotného majetku	21 247	3 353
B.2.2.	Příjmy z prodeje dlouhodobého finančního majetku	118 961	6 729
B.3.	Půjčky a úvěry spřízněným osobám		
B.4.	Převod zisku/ úhrada ztráty z účasti ve veřejné obchodní společnosti	-71 190	33 446
<b>B.***</b>	<b>Čistý peněžní tok vztahující se k investiční činnosti</b>	<b>-143 662</b>	<b>-151 560</b>

## Peněžní toky z finančních činností

C.1.	Změna stavu dlouhodobých, popř. krátkodobých závazků	-231	-202
C.2.	Dopady změn vlastního kapitálu na peněžní prostředky	-1 990 240	-254 066
C.2.1.	Zvýšení základního kapitálu, eventuelně rezervního fondu		
C.2.2.	Vyplacení podílů na vlastním kapitálu společníkům		
C.2.3.	Peněžní dary a dotace do vlastního kapitálu a další vklady peněžních prostředků akcionářů	7	
C.2.4.	Úhrada ztráty společnosti		
C.2.5.	Platby z fondů tvořených ze zisku	-1 966	-2 310
C.2.6.	Vyplacené dividendy nebo podíly na zisku včetně zaplacené srážkové daně	-1 988 281	-251 756
C.3.	Přijaté dividendy a podíly na zisku	184 372	166 857
C.4.	Nákup vlastních akcií	-135 229	
<b>C.***</b>	<b>Čistý peněžní tok vztahující se k finanční činnosti</b>	<b>-1 941 328</b>	<b>-87 411</b>
<b>F.</b>	<b>Čisté zvýšení, respektive snížení peněžních prostředků a peněžních ekvivalentů</b>	<b>9 002</b>	<b>2 176</b>
<b>R.</b>	<b>Stav peněžních prostředků a peněžních ekvivalentů na konci období</b>	<b>27 530</b>	<b>18 528</b>

# Příloha roční účetní závěrky za rok 2001 (nekonsolidované)

## 1. Charakteristika a hlavní aktivity

### 1.1 Popis účetní jednotky

Název:	Elektrárny Opatovice, a.s.
IČO:	45 53 42 92
Sídlo:	Opatovice nad Labem, 532 13 Pardubice 2
Právní forma:	akciová společnost
Rozhodující předmět činnosti:	výroba a prodej elektřiny a tepla
Den zápisu:	1. května 1992 Zapsaná do obchodního rejstříku vedeném Krajským soudem v Hradci Králové, oddíl B, vložka 584

### 1.2 Akcionáři Elektrárny Opatovice, a.s.

Jediným subjektem, který se podílí dvaceti a více procenty na základním kapitálu Elektráren Opatovice, a.s. (dále jen společnost nebo EOP, a.s.), je International Power Holdings B.V. Jeho podíl k 31. prosinci 2001 představuje 96,02 % základního kapitálu společnosti.

### 1.3 Organizační struktura

Společnost tvoří Elektrárna Opatovice, Teplárna Pardubice, primární rozvody tepla Pardubice, Hradec Králové, Chrudim, Lázně Bohdaneč a sekundární rozvody tepla Chrudim. Během účetního období nedošlo ke změnám v organizační struktuře.

### 1.4 Statutární a dozorčí orgán společnosti

#### Představenstvo:

Předseda	Richard Lappin od 23. dubna 2001
Místopředseda	Michael Causton
Členové	Oldřich Vlasák Libor Slezák Richard Lappin od 7. února 2001 do 23. dubna 2001 Kevin Cox do 23. dubna 2001 Charles Dexter od 23. dubna 2001 František Hejčl od 7. června 2001 Ian Nutt do 24. října 2001

#### Dozorčí rada:

Předseda	Bohuslav Čáp
Místopředseda	Oldřich Valenta
Člen	Ladislav Libý

Členem představenstva byl 7. února 2001 jmenován Richard Lappin a to na dobu do příštího zasedání valné hromady společnosti. Mimořádná valná hromada dne 9. března 2001 zvolila Richarda Lappina členem představenstva. Představenstvo EOP, a.s. na svém jednání dne 23. dubna 2001 zvolilo Richarda Lappina do funkce předsedy představenstva.

Písemným prohlášením ze dne 23. dubna 2001 odstoupil z funkce člena představenstva Kevin Cox. Představenstvo na svém zasedání dne 23. dubna 2001 rozhodlo o tom, že výkon jeho funkce bude k tomuto datu ukončen. Dále představenstvo téhož dne jmenovalo do funkce náhradního člena představenstva pana Charlese Dextera na dobu do příštího zasedání valné hromady společnosti. Řádná valná hromada dne 7. června 2001 zvolila Charlese Dextera do funkce člena představenstva.

Řádná valná hromada dne 7. června 2001 rovněž zvolila do funkce člena představenstva pana Františka Hejčla, pověřeného řízením společnosti.

Tyto změny, s výjimkou výmazu Kevina Coxe, byly provedeny v obchodním rejstříku dne 29. ledna 2002.

Písemným prohlášením ze dne 20. září 2001 odstoupil z funkce člena představenstva Ian Nutt. Představenstvo na svém zasedání dne 24. října 2001 rozhodlo o tom, že výkon jeho funkce bude k 24. říjnu 2001 ukončen.

## 1.5. Změny v obchodním rejstříku v roce 2001

V Obchodním rejstříku v roce 2001 nebyla provedena žádná změna.

## 2. Zásadní účetní postupy používané společností

### 2.1 Dlouhodobý hmotný a nehmotný majetek

Dlouhodobý hmotný a nehmotný majetek je evidován v pořizovací ceně, která zahrnuje cenu pořízení, náklady na dopravu, clo a další náklady s pořízením související. Dlouhodobý hmotný majetek v ceně do 40 tis. Kč a dlouhodobý nehmotný majetek v pořizovací ceně do 60 tis. Kč je účtován do nákladů v účetním období, ve kterém byl dán do používání.

Technická zhodnocení zvyšují pořizovací cenu dlouhodobého hmotného majetku.

Dlouhodobý hmotný a nehmotný majetek se zařazuje do odpisových skupin podle předpokládané doby životnosti. V následující tabulce jsou uvedeny metody a doby odpisování podle skupin majetku:

Majetek	Metoda odpisování	Doba odpisování
Budovy	lineární	50 let
Stavby	lineární	15-50 let
Stroje a přístroje	lineární	8-30 let
Dopravní prostředky	lineární	4-15 let
Patenty	lineární	15 let
Licence	lineární	5 let
Software	lineární	4 roky

### 2.2 Dlouhodobý finanční majetek

Dlouhodobý finanční majetek je účtován v ceně pořízení. V případě přechodného snížení jeho hodnoty se tvoří opravná položka. Dividendy z těchto cenných papírů a podílů jsou zahrnuty ve výnosech z dlouhodobého finančního majetku.

Ostatní dlouhodobý finanční majetek je oceněn v ceně pořízení nebo v ceně pořízení snížené o opravnou položku v případě přechodného snížení hodnoty. Dividendy z těchto cenných papírů a podílů jsou zahrnuty ve výnosech z finančního majetku.

### 2.3 Krátkodobý finanční majetek

Krátkodobý finanční majetek je oceněn v ceně pořízení nebo v ceně pořízení snížené o opravnou položku v případě přechodného snížení hodnoty. Dividendy z těchto investic jsou zahrnuty ve výnosech z krátkodobého finančního majetku.

### 2.4 Zásoby

Materiál je účtován v pořizovacích cenách. Pořizovací cena zahrnuje cenu pořízení, celní poplatky, skladovací poplatky při dopravě a dopravné za dodání do areálu elektrárny. Materiál je oceňován metodou váženého aritmetického průměru.

Nedokončená výroba, polotovary a hotové výrobky jsou oceňovány v cenách, které zahrnují cenu materiálu, práce a proporcionální část výrobních režijních nákladů podle stavu rozpracovanosti.

## 2.5 Stanovení opravných položek a rezerv

Opravné položky k pohledávkám se vytvářejí v případě pochybných pohledávek, tj. u těch, které představují riziko, že nebudou dlužníkem plně nebo částečně zaplacený, a u sporných pohledávek, tj. pohledávek vůči dlužníkům, s nimiž se vede spor o jejich uznání nebo zaplacení.

Opravné položky k zásobám jsou vytvářeny v případech, kdy ocenění použité v účetnictví je vyšší než současná užitná hodnota příslušných zásob.

Společnost tvoří opravnou položku k dlouhodobému finančnímu majetku na základě analýzy ekonomické situace společnosti, ve kterých má majetkovou účast.

Společnost tvoří opravnou položku k dlouhodobému hmotnému majetku v případě, kdy ocenění použité v účetnictví je vyšší než jeho současná užitná hodnota.

### Provozní rezervy

Zákonné rezervy byly vytvořeny na opravy dlouhodobého hmotného majetku v souladu se zákonem č. 593/92 Sb. o rezervách pro zajištění základu daně, ve znění pozdějších předpisů.

Zákonné rezervy na rekultivace byly vytvořeny dle zákona č. 125/97 Sb. o odpadech, ve znění pozdějších předpisů a prováděcí vyhláškou č. 340/97 Sb. Ministerstva životního prostředí, kterou se stanoví výše rezervy na rekultivaci, zajištění péče o skládku a asanaci po ukončení jejího provozu a podrobnosti jejího vytváření a užití.

Ostatní rezervy na opravy byly vytvořeny na generální opravu systému vodního hospodářství.

Ostatní provozní rezervy byly vytvořeny především na poplatky z exhalací a restrukturalizaci společnosti.

### Finanční rezervy

Rezerva na kurzová rizika je vytvořena na závazek EOP, a.s. v japonských jenech, který vznikl částečným odložením plateb za dodávku souboru ekologických staveb.

Společnost nevytvořila rezervu na kurzové ztráty, protože se zajistila proti kurzovému riziku termínovanými nákupy japonského jenu.

Rezervy k zárukám jsou vytvářeny na záruky poskytnuté ze strany EOP, a.s. za subjekty, které společnost hodnotí jako rizikové.

## 2.6 Přepočty cizích měn

Přijaté faktury a úhrady těchto faktur v cizích měnách jsou přepočítány na tuzemskou měnu kurzem vyhlášeným Českou národní bankou (ČNB) v den přijetí faktury a v den odepsání prostředků z účtu společnosti.

Vydané faktury a přijaté úhrady z titulu těchto faktur se přepočtou na naši měnu kurzem vyhlášeným ČNB v den vystavení faktury a v den připsání prostředků na účet společnosti. V průběhu roku se účtuje pouze o realizovaných kurzových ziscích a ztrátách.

Aktiva a pasiva v zahraniční měně jsou k rozvahovému dni přepočítávána podle kurzu vyhlášeného ČNB. Nerealizované kurzové zisky a ztráty se vykazují v rozvaze.

## 2.7 Daň z příjmu

Daň z příjmu za dané účetní období se skládá ze splatné daně a ze změny stavu v odložené dani. Splatná daň zahrnuje daň vypočtenou z daňového základu s použitím daňové sazby platné v běžném roce a doměrky a vratky za minulá období.

Odložená daň vychází z dočasných rozdílů mezi účetními a daňovými odpisy s použitím očekávané daňové sazby platné pro následující období. Společnost nebere v úvahu ostatní dočasné rozdíly vyplývající např. z opravných položek a rezerv.

### 3. Dlouhodobý nehmotný majetek

Rok 2001 (v tis. Kč)	Software	Ocenitelná práva	Nedokončený dlouhodobý nehmotný majetek	Zálohy	Celkem
Pořizovací cena k 1. 1.	15 131	4 442	623	269	20 465
Přírůstky	6 483	512	3 141	3 218	13 354
Úbytky	-157	-	-247	-37	-441
Přeúčtování	170	-	-	-170	-
<b>Pořizovací cena k 31. 12.</b>	<b>21 627</b>	<b>4 954</b>	<b>3 517</b>	<b>3 280</b>	<b>33 378</b>
Oprávký k 1. 1.	9 471	2 195	-	-	11 666
Přírůstky	2 595	863	-	-	3 458
Úbytky	-151	-	-	-	-151
Přeúčtování	-	-	-	-	-
<b>Oprávký k 31. 12.</b>	<b>11 915</b>	<b>3 058</b>	<b>-</b>	<b>-</b>	<b>14 973</b>
Zůstatková hodnota k 1. 1.	5 660	2 247	623	269	8 799
<b>Zůstatková hodnota k 31. 12.</b>	<b>9 712</b>	<b>1 896</b>	<b>3 517</b>	<b>3 280</b>	<b>18 405</b>

### 4. Dlouhodobý hmotný majetek

Rok 2001 (v tis. Kč)	Pozemky	Budovy, haly a stavby	Stroje, přístroje a zařízení	Jiný majetek	Nedokončený dlouhodobý hmot. majetek	Zálohy	Celkem
Pořizovací cena k 1. 1.	40 099	2 469 789	3 358 080	507	6 451	4 586	5 879 512
Přírůstky	39	48 518	76 537	160	18 633	5 448	149 335
Úbytky	-1 514	-15 106	-33 319	-62	-10	-193	-50 204
Přeúčtování	-	8 192	849	-	-5 489	-3 852	-
<b>Pořizovací cena k 31. 12.</b>	<b>38 624</b>	<b>2 511 393</b>	<b>3 402 147</b>	<b>605</b>	<b>19 885</b>	<b>5 989</b>	<b>5 978 643</b>
Oprávký k 1. 1.	-	1 630 488	1 578 715	326	-	-	3 209 529
Přírůstky	-	84 393	250 234	5	-	-	334 632
Úbytky	-	-8 630	-31 825	-	-	-	-40 455
Přeúčtování	-	-	-	-	-	-	-
<b>Oprávký k 31. 12.</b>	<b>-</b>	<b>1 706 251</b>	<b>1 797 124</b>	<b>331</b>	<b>-</b>	<b>-</b>	<b>3 503 706</b>
Zůstatková hodnota k 1. 1.	40 099	839 301	1 779 365	181	6 451	4 586	2 669 983
<b>Zůstatková hodnota k 31. 12.</b>	<b>38 624</b>	<b>805 142</b>	<b>1 605 023</b>	<b>274</b>	<b>19 885</b>	<b>5 989</b>	<b>2 474 937</b>

Oprávký a zůstatková hodnota dlouhodobého hmotného majetku v tabulce nezahrnuje opravnou položku vytvořenou společností k dlouhodobému hmotnému majetku, jehož užitná hodnota je nižší než jeho ocenění v účetnictví. K 31. prosinci 2001 byla vytvořena opravná položka k budovám v celkové výši 13 770 tis. Kč (2000: opravná položka celkem 32 576 tis. Kč, z toho 24 079 tis. Kč k budovám a 8 497 tis. Kč ke strojům a zařízením).

#### 4.1 Operativní leasing

Jedná se o obaly na technické plyny v pořizovací ceně 884 tis. Kč (2000: 919 tis. Kč).

#### 4.2 Drobný hmotný a nehmotný majetek (v tis. Kč)

V souladu s účetními postupy popsanými v bodu 2.1, společnost účtovala drobný hmotný a nehmotný majetek do nákladů v roce, ve kterém byl dán do používání. Celková kumulovaná pořizovací hodnota drobného hmotného a nehmotného majetku, který je ještě v používání, je následující:

	2001	2000
Drobný hmotný majetek	40 585	39 506
Drobný nehmotný majetek (software)	2 393	1 978
<b>Celkem</b>	<b>42 978</b>	<b>41 484</b>

## 5. Dlouhodobý finanční majetek

### 5.1 Sídla společností, v nichž má EOP, a.s. majetkovou účast

Společnost	Sídlo
EOP&HOKA s.r.o.	Elektrárny Opatovice, Opatovice nad Labem, 532 13 p. Pardubice 2
DEOP v.o.s.	Elektrárny Opatovice, Opatovice nad Labem, 532 13 p. Pardubice 2
Pražská teplárenská a.s.	Partyzánská 7, 170 00 Praha 7
REATEX a.s.	Šimkova 1224, 500 02 Hradec Králové
TEHOP, s.r.o.	Arnošta z Pardubic 676, 530 02 Pardubice
VAHO s.r.o.	Elektrárny Opatovice, Opatovice nad Labem, 532 13 p. Pardubice 2
BIOSPOL 94, s.r.o.	Elektrárny Opatovice, Opatovice nad Labem, 532 13 p. Pardubice 2
TORIN spol. s r.o.	Dobřenice 191, 503 25 Dobřenice

### 5.2 Přehled výsledků hospodaření společností (v tis. Kč)

#### Rozhodující podíly

Název společnosti	Pořizovací hodnota podílu	Podíl v %	Počet akcií/nom. hodnota	Vlastní kapitál	Hosp. výsl. běžného roku
EOP&HOKA s.r.o.	7 857	99,79	-	22 419	674
DEOP v.o.s.	186 494	99,99	-	186 495	-
REATEX a.s.	6 001	100,00	700/10 000 <sup>1)</sup>	9 054	2 220
TEHOP, s.r.o.	198 210	51,00	-	403 287	5 929
VAHO s.r.o.	85	68,00	-	342	59
<b>Celkem</b>	<b>398 647</b>				

<sup>1)</sup> počet kusů/nom. hodnota 1 akcie

K majetkovým účastem ve společnostech, v nichž má EOP, a.s. rozhodující podíl, je vytvořena opravná položka ve výši 143 775 tis. Kč (2000: 4 801 tis. Kč). V roce 2001 byla vytvořena opravná položka ve výši 138 974 tis. Kč k podílu ve společnosti TEHOP, s.r.o. (2000: 0 Kč) na základě analýzy odhadu budoucích peněžních toků.

#### Podstatné podíly

Název společnosti	Pořizovací hodnota podílu	Podíl v %	Počet akcií/nom. hodnota	Vlastní kapitál	Hosp. výsl. běžného roku
BIOSPOL 94, s.r.o.	70	33,50	-	6 321	1 489
Pražská teplárenská a.s.	2 641 699	47,47	1 969 062/1 000 <sup>1)</sup>	5 911 925	535 259
TORIN spol. s r.o.	285	34,13	-	Poznámka č.1	
<b>Celkem</b>	<b>2 642 054</b>				

<sup>1)</sup> počet kusů/nom. hodnota 1 akcie

K majetkovým účastem ve společnostech, v nichž má EOP, a.s. podstatný podíl, je vytvořena opravná položka ve výši 356 tis. Kč (2000: 356 tis. Kč).

**Poznámka č. 1:** Dne 11. prosince 1998 Krajský soud v Hradci Králové rozhodl o prohlášení konkurzu na majetek TORIN spol. s r.o.

### 5.3 Výnosy z finančního majetku

Výnosy z finančního majetku zahrnují přijaté dividendy po zdanění z Pražské teplárenské a.s. v částce 184 107 tis. Kč (2000: 165 697 tis. Kč), podíl na zisku společnosti DEOP v.o.s. za rok 2001 v částce 16 191 tis. Kč (2000: ztráta 71 190 tis. Kč) a podíly na zisku ve společnosti EUROPROD, s.r.o. ve výši 265 tis. Kč (2000: 0 Kč).



## 6. Zásoby

Na základě provedené inventury byly identifikovány bezpohybové zásoby náhradních dílů a ostatního materiálu, jejichž účetní hodnota je vyšší než by byly možné výnosy z prodeje. Z tohoto titulu byla společností vytvořena opravná položka ve výši 10 285 tis. Kč (2000: 22 029 tis. Kč).

## 7. Pohledávky

### 7.1 Pohledávky z obchodního styku

Souhrnná výše pohledávek z obchodního styku činí 218 798 tis. Kč (2000: 238 751 tis. Kč), z toho pohledávky po lhůtě splatnosti činí 67 864 tis. Kč (2000: 70 618 tis. Kč).

Struktura pohledávek po lhůtě splatnosti je uvedena v následující tabulce (v tis. Kč):

Počet dnů po splatnosti	2001	2000
do 90 dnů	6 806	6 311
nad 90 dnů	61 058	64 307
<b>Celkem</b>	<b>67 864</b>	<b>70 618</b>

Na pochybné pohledávky z obchodního styku je vytvořena opravná položka ve výši 61 397 tis. Kč (2000: 63 170 tis. Kč).

### 7.2 Pohledávky k podnikům ve skupině (v tis. Kč)

V pohledávkách z obchodního styku jsou obsaženy i následující zůstatky účtů týkající se vztahů k podnikům ve skupině:

Podnik ve skupině	2001	2000
BIOSPOL 94, s.r.o.	9	9
DEOP v.o.s.	19	19
EOP&HOKA s.r.o.	5 951	5 110
ISOPLUS-EOP s.r.o.	-	402
REATEX a.s.	121	115
TEHOP, s.r.o.	8 996	5 665
TORIN spol. s r.o.	4 210	4 210
VAHO s.r.o.	809	811
<b>Celkem</b>	<b>20 115</b>	<b>16 341</b>

Společnost má pohledávku vůči své dceřiné společnosti DEOP v.o.s., z důvodu převodu zisku za rok 2001 ve výši 16 125 tis. Kč (2000: závazek ve výši 71 190 tis. Kč z titulu převodu ztráty za rok 2000).

### 7.3 Pohledávky kryté podle zástavního práva

Souhrnná výše pohledávek krytých podle zástavního práva činí 9 766 tis. Kč (2000: 12 259 tis. Kč). Jedná se o pohledávky za dodávky tepelné energie.

## 8. Opravné položky

Opravné položky (v tis. Kč)	k finančnímu majetku	k dlouhodobým půjčkám	k zásobám	k pohledávkám z obch. styku	k ostatním pohledávkám	k dlouh. hmot. majetku	Celkem
Zůstatek k 1. 1. 2000	67 762	11 908	15 971	83 356	28 000	37 771	244 768
Tvorba 2000	-	-	6 594	5 810	-	13 769	26 173
Cerpání 2000	-62 605	-3 653	-536	-25 996	-	-18 964	-111 754
<b>Zůstatek k 31. 12. 2000</b>	<b>5 157</b>	<b>8 255</b>	<b>22 029</b>	<b>63 170</b>	<b>28 000</b>	<b>32 576</b>	<b>159 187</b>
Tvorba 2001	138 974	-	-	2 616	-	-	141 590
Cerpání 2001	-	-3 623	-11 744	-4 389	-	-18 806	-38 562
<b>Zůstatek k 31. 12. 2001</b>	<b>144 131</b>	<b>4 632</b>	<b>10 285</b>	<b>61 397</b>	<b>28 000</b>	<b>13 770</b>	<b>262 215</b>

## 9. Krátkodobý finanční majetek

(v tis. Kč)	2001	2000
Přijaté směnky	53 500	1 058 637
Státní pokladniční poukázky	-	102 557
<b>Celkem</b>	<b>53 500</b>	<b>1 161 194</b>

## 10. Vlastní kapitál

### 10.1 Základní kapitál

(v tis. Kč)	2001	2000
1 192 383 akcií na majitele v nominální hodnotě 1 100 Kč	1 311 621	1 311 621
<b>Celkem</b>	<b>1 311 621</b>	<b>1 311 621</b>

V roce 2001 nedošlo ke zvýšení nebo snížení základního kapitálu. K 31. prosinci 2001 měla společnost ve svém majetku 36 747 kusů vlastních akcií za 135 229 tis. Kč. Tyto akcie byly získány na základě veřejného návrhu o koupi akcií učiněného v souvislosti se zrušením jejich veřejné obchodovatelnosti.

### 10.2 Změny vlastního kapitálu

(v tis. Kč)	Základní kapitál	Vlastní akcie	Nerozděl. zisk a zisk	Zákonný rez. fond	Kapitálové fondy	Sociální fond	Celkem
Zůstatek k 1. 1. 2001	1 311 621	-	2 799 429	262 324	345 863	19 890	4 739 127
Přiděly fondům	-	-	-7 000	135 229	-135 229	7 000	-
Čerpání fondů	-	-	-	-	-	-1 966	-1 966
Tantiemy představenstvu	-	-	-1 600	-	-	-	-1 600
Dividendy 1 028 Kč na akcii	-	-	-1 188 074	-	-	-	-1 188 074
Dividendy 692 Kč na akcii	-	-	-799 733	-	-	-	-799 733
Nákup vlastních akcií	-	-135 229	-	-	-	-	-135 229
Přijaté dary	-	-	-	-	85	-	85
Zisk roku 2001	-	-	691 670	-	-	-	691 670
<b>Zůstatek k 31. 12. 2001</b>	<b>1 311 621</b>	<b>-135 229</b>	<b>1 494 692</b>	<b>397 553</b>	<b>210 719</b>	<b>24 924</b>	<b>3 304 280</b>

Společnost vytvořila zákonný rezervní fond na vlastní akcie, které vykoupila v souvislosti se zrušením jejich veřejné obchodovatelnosti. Částka 135 229 tis. Kč byla vytvořena z emisního ažia.

## 11. Rezervy

(v tis. Kč)	Stav k 1. 1. 2001	Tvorba rezervy	Čerpání rezervy	Stav k 31. 12. 2001
<b>Provozní rezervy</b>				
Zákonné rezervy na opravy	358 464	106 440	125 211	339 693
Zákonné rezervy na rekvizice	10 142	3 798	-	13 940
Ostatní rezervy na opravy	172 390	-	18 923	153 467
Ostatní provozní rezervy	65 062	26 860	22 098	69 824
<b>Provozní rezervy celkem</b>	<b>606 058</b>	<b>137 098</b>	<b>166 232</b>	<b>576 924</b>
<b>Finanční rezervy</b>				
Kurzová rizika	4 286	4 409	-	8 695
Kurzové ztráty	34 293	-	34 293	-
Rezervy k zárukám	33 172	-	8 969	24 203
Ostatní finanční rezervy	12 055	-	6 870	5 185
<b>Finanční rezervy celkem</b>	<b>83 806</b>	<b>4 409</b>	<b>50 132</b>	<b>38 083</b>
<b>Rezervy celkem</b>	<b>689 864</b>	<b>141 507</b>	<b>216 364</b>	<b>615 007</b>

## 12. Závazky

### 12.1 Krátkodobé závazky z obchodního styku (v tis. Kč)

Krátkodobé závazky z obchodního styku činí 172 770 tis. Kč (2000: 190 470 tis. Kč). Společnost nemá žádné závazky po lhůtě splatnosti (2000: 0 Kč).

### 12.2 Závazky k podnikům ve skupině (v tis. Kč)

V závazcích jsou obsaženy i následující zůstatky účtů týkající se vztahů k podnikům ve skupině:

Podnik ve skupině	2001	2000
BIOSPOL 94, s.r.o.	383	-
EOP&HOKA s.r.o.	5 493	4 819
REATEX a.s.	11	11
TEHOP, s.r.o.	5	25
VAHO s.r.o.	813	832
<b>Celkem</b>	<b>6 705</b>	<b>5 687</b>

## 13. Bankovní úvěry

Druh úvěru	Věřitel	Výše úvěru 2001 <sup>1)</sup>	Výše úvěru 2000 <sup>1)</sup>	Splatnost
Hypoteční	Českomoravská hypoteční banka	10 918	11 149	červen 2016
Syndikovaný	Konzorcium 6 bank	1 300 000	1 300 000	březen 2003
<b>Celkem</b>		<b>1 310 918</b>	<b>1 311 149</b>	

<sup>1)</sup> v tis. Kč

Hypoteční úvěr je zajištěn zástavním právem na nemovitosti (bytové jednotky v Opatovicích nad Labem). Účetní hodnota zástavy činila 25 516 tis. Kč (2000: 26 210 tis. Kč).

## 14. Zajišťovací operace

Společnost se zajistila proti úrokovému riziku ze syndikovaného úvěru úrokovým swapem. Smlouva na úrokový swap pro úvěry v celkové hodnotě 800 000 tis. Kč končí v březnu 2003.

Společnost se zajistila proti kurzovému riziku termínovanými nákupy japonského jenu.

## 15. Tržby za prodej vlastních výrobků a služeb

(v tis. Kč)	2001	2000
Tržby za prodej elektrické a tepelné energie	2 733 830	2 703 998
Pronájem dlouhodobého hmotného majetku	19 929	19 268
Práce pro cizí	7 574	8 389
Tržby za vlastní výrobky	22 895	23 687
Ostatní činnosti	13 265	12 997
<b>Celkem</b>	<b>2 797 493</b>	<b>2 768 339</b>

## 16. Zaměstnanci a vedoucí pracovníci

	Počet zaměstnanců <sup>2)</sup>	Mzdové náklady <sup>1)</sup>	Sociální a zdravotní pojištění <sup>1)</sup>	Sociální náklady <sup>1)</sup>
<b>2001</b>				
Zaměstnanci	446	142 799	48 965	4 042
z toho řídicí pracovníci	24	19 750	6 912	325
<b>2000</b>				
Zaměstnanci	497	136 128	45 901	4 245
z toho řídicí pracovníci	25	19 300	6 755	315

<sup>1)</sup> v tis. Kč; <sup>2)</sup> skutečný stav k 31. 12. daného roku  
Řídicí pracovníci zahrnují generálního ředitele, ředitele jednotlivých úseků a vedoucí oddělení.

## 17. Odměny, půjčky a záruky členům řídicích, statutárních a dozorčích orgánů

(v tis. Kč)	Představenstvo		Dozorčí rada	
	2001	2000	2001	2000
Odměny	1 884	1 050	194	60
Vyplacené tantiémy (viz. bod 10.2)	1 106	1 119	494	481

Ředitelé společnosti mají možnost užívat osobní automobily a mobilní telefony pro soukromé účely. Dva ředitelé společnosti čerpají půjčky na bytové účely.

## 18. Daň z příjmů

Daň z příjmů za zdaňovací období 2001 činí 242 987 tis. Kč (2000: 204 262 tis. Kč) a obsahuje odloženou daň ve výši 9 780 tis. Kč (2000: 38 003 tis. Kč).

Odložená daň vychází z dočasných rozdílů mezi účetními a daňovými odpisy s použitím očekávané daňové sazby platné pro následující období. Společnost nebere v úvahu ostatní dočasné rozdíly vyplývající např. z opravných položek a rezerv. Daňový odložený závazek k 31. prosinci 2001 činí 258 987 tis. Kč (2000: 249 207 tis. Kč).

## 19. Budoucí závazky včetně potencionálních závazků

### 19.1 Záruky (v tis. Kč)

Společnost ručí za úvěry poskytnuté jiným společností a za jejich závazky v následující výši:

Ručení za společnost	Druh ručení	Výše ručení 2001	Výše ručení 2000
BIOSPOL 94, s.r.o.	směnka	2 210	3 380
EOP&HOKA s.r.o.	smluvní závazek	-	5 905
PARTUS společnost s r.o.	ručitelské prohlášení	7 563	11 163
REATEX a. s.	ručitelské prohlášení	20 800	25 400
<b>Celkem</b>		<b>30 573</b>	<b>45 848</b>

### 19.2 Žaloby a spory

V roce 2001 se společnost neúčastnila žádného soudního sporu, jehož rozhodnutí by mělo podstatný dopad na společnost.

## 20. Významné následné události

Společnost dne 1. ledna 2002 nakoupila 49% obchodní podíl v TEHOP, s.r.o. od Statutárního města Pardubice. Podíl EOP, a.s. v TEHOP, s.r.o. tak vzrostl na 100 %.

Odesláno dne:

9. března 2002.

Podpis statutárního orgánu nebo fyzické osoby, která je účetní jednotkou:

Richard Lappin

Osoba odpovědná za účetnictví (jméno a podpis):

Ing. Pavel Kos

Osoba odpovědná za účetní závěrku (jméno a podpis):

František Vondrouš  
tel.: 040/684, linka 3260

## Zpráva o vztazích

mezi ovládající a ovládanou osobou a o vztazích mezi ovládanou osobou a ostatními osobami ovládanými stejnou ovládající osobou, tj. mezi propojenými osobami, zpracovaná představenstvem společnosti Elektrárny Opatovice, a.s., v souladu s §66a odst. 9 zákona č. 513/1991 Sb. Obchodního zákoníku za účetní období od 1. ledna 2003 do 31. prosince 2003.

**Ovládaná osoba:** Elektrárny Opatovice, a.s.  
se sídlem: Opatovice nad Labem, Pardubice 2, PSČ: 532 13  
Zapsaná v Obchodním rejstříku vedeném Krajským soudem v Hradci Králové, oddíl B, vložka 584  
IČO: 45 53 42 92  
(dále jen EOP, a.s.)

**Ovládající osoba:** International Power Holdings B.V.  
se sídlem: Nizozemí, 1079LH, Amsterdam, Amsteldijk 166-6  
Zapsaná v obchodním rejstříku Obchodní a průmyslové komory pro Amsterdam, číslo vložky 34164316.  
Tato společnost byla ovládající osobou od 1. ledna 2003 do 13. června 2003 na základě přímého disponování 96,02 % hlasovacích práv EOP, a.s., a od 14. června 2003 do 31. prosince 2003 na základě přímého disponování 99,08 % hlasovacích práv EOP, a.s.

**Ovládající osoba:** National Power International Holdings B.V.  
se sídlem: Nizozemí, 1077ZK, Amsterdam, Strawinskylaan 3127  
Registrovaná pod číslem: 0090037498  
Zapsaná v obchodním rejstříku Obchodní a průmyslové komory pro Amsterdam, číslo vložky 33240599.  
Tato společnost byla ovládající osobou od 1. ledna 2003 do 31. prosince 2003 na základě přímého disponování 100,00 % hlasovacích práv International Power Holdings B.V.

**Ovládající osoba:** National Power International Holdings Ltd.  
se sídlem: Velká Británie, EC4V4DP, Londýn, Senator House, 85 Queen Victoria Street  
Registrovaná pod číslem: 02767875  
Tato společnost byla ovládající osobou od 1. ledna 2003 do 31. prosince 2003 na základě přímého disponování 100,00 % hlasovacích práv National Power International Holdings B.V.

**Ovládající osoba:** International Power plc  
se sídlem: Velká Británie, EC4V4DP, Londýn, Senator House, 85 Queen Victoria Street  
Registrovaná pod číslem: 02366963  
(dále jen IPR plc)  
Tato společnost byla ovládající osobou od 1. ledna 2003 do 31. prosince 2003 na základě přímého disponování 100,00 % hlasovacích práv National Power International Holdings Ltd.

### Propojené osoby:

Tyto propojené osoby byly ovládané ovládající osobou nepřímo prostřednictvím podílu EOP, a.s., na jejich hlasovacích právech:

Název společnosti	Sídlo	Podíl EOP, a.s. <sup>1)</sup>	IČO
DEOP v.o.s	Pardubice 2 - Elektrárny Opatovice nad Labem, PSČ: 532 13	99,99 %	64 79 20 48
EOP & HOKA s.r.o.	Pardubice, Elektrárna Opatovice a.s., PSČ: 532 13	99,79 %	49 81 51 72
Pražská tepleárenská a.s. (dále jen PT, a.s.)	Praha 7, Partyzánská 7, PSČ: 170 00	48,67 %	45 27 36 00
REATEX a.s.	Hradec Králové, Šimkova 1224, PSČ: 500 03	100,00 %	60 91 78 65
Tepelné hospodářství Pardubice, s.r.o. (dále jen TEHOP, s.r.o.)	Pardubice, Arnošta z Pardubic 676	0,00 %	60 93 05 60
VAHO s.r.o.	Pardubice 2, Elektrárny Opatovice nad Labem, PSČ: 532 13	68,00 %	64 79 20 30

<sup>1)</sup> Podíl k 31. 12. 2003.

Společnost TEHOP, s.r.o., byla ovládanou osobou v období od 1. ledna 2003 do 30. června 2003 na základě 100% podílu EOP, a.s., na jejich hlasovacích právech. K 30. červnu 2003 došlo k zániku společnosti TEHOP, s.r.o., fúzí se společností EOP, a.s.

Tyto propojené osoby byly ovládané ovládajícími osobami nepřímo prostřednictvím podílu PT, a.s., na jejich hlasovacích právech:

Název společnosti	Sídlo	Podíl PT, a.s. <sup>1)</sup>	IČO
TERMONTA PRAHA a.s.	Praha 7, Partyzánská 7, PSČ: 170 00	100,00%	47 11 62 34
Elektrárna Holešovice a.s. v likvidaci	Praha 7, Partyzánská 7, PSČ: 170 05	65,99%	25 06 42 91
Energotrans, a.s.	Praha 7, Partyzánská 7	100,00%	47 11 57 26
Teplo Neratovice, spol. s r.o.	Neratovice, Školní 162	100,00%	49 82 73 16

<sup>1)</sup> Podíl k 31. 12. 2003.

Tato propojená osoba byla ovládána ovládající osobou International Power Holdings B.V. prostřednictvím podílu International Power Holdings B.V., na jejich hlasovacích právech:

Název společnosti	Sídlo	Podíl International Power Holdings B.V. <sup>1)</sup>	IČO
INTERNATIONAL POWER – Štětí s.r.o.	Pardubice, areál Elektrárny Opatovice, PSČ: 530 02	100,00%	26 72 57 62

<sup>1)</sup> Podíl k 31. 12. 2003.

Shora vymezený okruh ovládajících osob a osob jimi ovládaných je představenstvu ovládané osoby znám.

## I) Smluvní vztahy mezi ovládanou osobou a ovládajícími osobami

### IPR plc

1. Smlouva o půjčce ze dne 16. září 2002 ve znění dodatku ze dne 5. září 2003, na jejímž základě byla společnosti IPR plc poskytnuta půjčka. Půjčka je splatná do 28. září 2004.

2. Smlouva o poskytování poradenských služeb ze dne 9. října 2002 na dobu určitou do 31. prosince 2005 (s automatickým revolwingem po dvou letech). IPR plc v roce 2003 poskytovala společnosti EOP, a.s., poradenské služby.

Cena za služby poskytnuté společností IPR plc byla cenou obvyklou v místě a době plnění. Ovládané osobě z těchto smluvních vztahů nevznikla újma.

Se žádnou z dalších ovládajících osob tj. společnostmi National Power International Holdings B.V., International Power Holdings B.V., National Power International Holdings Ltd. nebyla ze strany EOP, a.s., v roce 2003 uzavřena smlouva.

## II) Smluvní vztahy mezi EOP, a.s., a propojenými osobami

### D E O P v.o.s.

#### A) smlouvy, kde je EOP, a.s., odběratelem

1. Smlouva o koupi cenných papírů ze dne 1. října 2003. D E O P v.o.s., prodala společnosti EOP, a.s., cenné papíry.

#### B) smlouvy, kde je EOP, a.s., dodavatelem

1. Smlouva o poskytování služeb ze dne 7. března 1996 na dobu neurčitou, ve znění dodatků č. 1 a 2. EOP, a.s., poskytla společnosti D E O P v.o.s., služby spočívající v zajištění činnosti společnosti a ve vedení účetnictví.

2. Smlouva o nájmu nebytových prostorů včetně příslušenství, strojů, zařízení a drobného hmotného investičního majetku v majetku EOP, a.s., ze dne 27. února 1997 na dobu neurčitou, ve znění dodatků č. 1 a 2. EOP, a.s., pronajala společnosti D E O P v.o.s., nebytové prostory, stroje a zařízení a drobný hmotný investiční majetek.

Cena za poskytnuté služby byla cenou obvyklou v místě a době plnění. Ovládané osobě ze smluvních vztahů se společností D E O P v.o.s., nevznikla újma.

### EOP & HOKA s.r.o.

#### A) smlouvy, kde je EOP, a.s., odběratelem

1. Smlouva č. 01530002 o přepravě vedlejších produktů ze dne 20. prosince 2001 na dobu neurčitou. EOP & HOKA s.r.o., přepravila pro EOP, a.s., vedlejší produkty.

2. Smlouva ze dne 15. února 1999 na dobu určitou do 15. února 2004, ve znění dodatků č.1 až 3. EOP & HOKA s.r.o., jako provozce poskytla EOP, a.s., přepravní služby.

3. Smlouva o dílo na stavbu 1. etapy ukládání stabilizátu z elektrárny Opatovice do prostoru odstaveného odkaliště Bukovina ze dne 30. dubna 1997 na dobu určitou do roku 2007, ve znění dodatků č. 1 až 5. EOP & HOKA s.r.o., poskytla EOP, a.s., stavební práce.

4. Smlouva o nájmu dopravních a mechanizačních prostředků podle ustanovení § 630 až 637 obchodního zákoníku č. 513/91 Sb. ze dne 1. ledna 1998 na dobu neurčitou. EOP & HOKA s.r.o., poskytla EOP, a.s., pronájem dopravních a mechanizačních prostředků.

5. Smlouva o poskytování služeb uzavřená podle ustanovení § 269 obchodního zákoníku ze dne 11. září 1998 na dobu neurčitou. EOP & HOKA s.r.o., poskytla EOP, a.s., služby evidence a výkaznictví, přefakturovala jí výdaje na pohonné hmoty a zajistila vozový park.
6. Smlouva o míchání zeminy a průmyslového kompostu uzavřená dle § 262 a násl. Obchodního zákoníku č. 513/91 Sb. ze dne 1. června 2000, ve znění dodatku č. 1 na dobu určitou do 31. prosince 2004. EOP & HOKA s.r.o., poskytla EOP, a.s., míchání zeminy a průmyslového kompostu.
7. Smlouva o svozu a odvozu odpadů ze dne 20. února 2001 na dobu neurčitou. EOP & HOKA s.r.o., provedla pro EOP, a.s., svoz a odvoz odpadů.
8. Smlouva o dílo č. 3400/2001/86 na rekultivaci odkaliště Dříteč uzavřená podle § 536 a násl. zák. č. 513/1991 Sb. ze dne 2. listopadu 2001 na dobu určitou do 31. května 2005. EOP & HOKA s.r.o., prováděla pro EOP, a.s., rekultivaci odkaliště Dříteč.
9. Smlouva o odborném provozování odkaliště Dříteč a skládky Bukovina ze dne 31. ledna 2002 na dobu určitou do 31. prosince 2012. EOP & HOKA s.r.o., provozovala pro EOP, a.s., odkaliště Dříteč a skládku Bukovina.
10. Smlouva o provádění zimní údržby komunikací v areálu EOP ze dne 14. října 2003 na dobu určitou od 15. října 2003 do 31. prosince 2003. EOP & HOKA s.r.o., provedla pro EOP, a.s., zimní údržbu komunikací.
11. Smlouva o dílo č.03001286 o zajištění dopravy na setkání seniorů ze dne 23. ledna 2003 s termínem plnění 15. února 2003. EOP & HOKA s.r.o., zajistila pro EOP, a.s., přepravu seniorů.
12. Smlouva o dílo č. 03001287 o zajištění dopravy na společenský večer ze dne 23. ledna 2003 s termínem plnění 15. ledna 2003. EOP & HOKA s.r.o., zajistila pro EOP, a.s., přepravu zaměstnanců na společenský večer.
13. Smlouva č. 03001461 o dovozu loden ze dne 5. února 2003 a smlouva č. 03004741 o přistavení loden ze dne 20. října 2003. EOP & HOKA s.r.o., provedla pro EOP, a.s., přepravu loden.
14. Smlouva č. 03001545 o přemístění mobilní buňky ze dne 11. února 2003 s termínem plnění do 13. února 2003. EOP & HOKA s.r.o., provedla pro EOP, a.s., přemístění mobilní buňky do skladu.
15. Smlouva č. 03005485 o úpravě plochy u chladících věží ze dne 9. prosince 2003 s termínem plnění do 30. prosince 2003. EOP & HOKA s.r.o., provedla pro EOP, a.s., úpravu plochy u chladících věží.

## **B) smlouvy, kde je EOP, a.s., dodavatelem**

1. Smlouva o nájmu nebytových prostor včetně příslušenství, strojů, zařízení (HIM) a drobného investičního majetku (DHIM) v majetku akciové společnosti EOP, a.s., ze dne 20. prosince 1996 na dobu neurčitou, ve znění dodatků č.1 až 18. EOP, a.s., pronajala společnosti EOP & HOKA s.r.o., nebytové prostory včetně strojů, zařízení a drobného hmotného dlouhodobého majetku, prodala společnosti EOP & HOKA s.r.o., tepelnou energii a pitnou vodu.
2. Smlouva o nájmu zařízení na stáčení a skladování motorové nafty v majetku akciové společnosti Elektrárny Opatovice, a.s., ze dne 24. října 1994 na dobu neurčitou, ve znění dodatků č.1 a 2. EOP, a.s., pronajala společnosti EOP & HOKA s.r.o., zařízení na stáčení a skladování motorové nafty.
3. Smlouva o nájmu nemovitého a movitého majetku pro účely zařízení staveniště ze dne 20. října 1999 na dobu určitou do 31. prosince 2007. EOP, a.s., pronajala společnosti EOP & HOKA s.r.o., objekty zařízení staveniště.
4. Smlouva o nájmu dopravního mechanismu v majetku EOP, a.s. podle § 630 a následného obchodního zákoníku ze dne 30. října 1998 na dobu neurčitou. EOP, a.s., pronajala společnosti EOP&HOKA, s.r.o., buldozer LIEBHERR PR 732 L.
5. Smlouva o nájmu dopravního mechanismu v majetku EOP, a.s., ze dne 6. listopadu 2001 na dobu neurčitou. EOP, a.s., pronajala společnosti EOP & HOKA s.r.o., buldozer LIEBHERR PR 742 L.
6. Smlouva o nájmu kolárny (nebytového prostoru) ze dne 23. května 2001 na dobu určitou do 23. května 2021. EOP, a.s., pronajala společnosti EOP & HOKA s.r.o., část kolárny.
7. Smlouva o zapůjčování tlakových láhví k zajištění výkonu smluvených prací ze dne 1. ledna 2003 na dobu určitou do 31. prosince 2003. EOP, a.s., zapůjčila společnosti EOP & HOKA s.r.o., tlakové lahve s technickým plynem.
8. Smlouva o zapůjčení bezdotykových karet k bezhotovostnímu placení ve stravovacích zařízeních EOP, a.s., a k umožnění vstupu a výstupu z prostor akciové společnosti EOP, a.s., ze dne 26. října 1993 na dobu neurčitou. EOP, a.s., poskytla společnosti EOP & HOKA s.r.o., bezdotykové karty.
9. Smlouva o odběru elektrické energie ze dne 5. října 1999, s účinností od 1. září 1999 na dobu neurčitou. EOP, a.s., prodala společnosti EOP & HOKA s.r.o., elektrickou energii.

Cena za poskytnuté a přijaté služby byla cenou obvyklou v místě a době plnění. Ovládané osobě z těchto smluvních vztahů se společností EOP & HOKA s.r.o., nevznikla újma.

## **TEHOP, s.r.o.**

### **A) smlouvy, kde je EOP, a.s., dodavatelem**

1. Obchodní smlouvy o zásobování teplem pro 103 odběrných míst na dobu neurčitou ve znění dodatků platných od 1. ledna 2003. Tyto smlouvy byly ukončeny fúzí ke dni 30. června 2003. EOP, a.s., prodala společnosti TEHOP, s.r.o., tepelnou energii.
2. Smlouva o nájmu nebytových prostor ze dne 20. září 1996 na dobu určitou do doby ukončení procesu fúze TEHOP-EOP, ve znění dodatků č. 1 až 3. Tato smlouva byla ukončena fúzí ke dni 30. června 2003. EOP, a.s., pronajala společnosti TEHOP, s.r.o., nebytové prostory v objektu Teplárny Pardubice.
3. Smlouva o zapůjčení bezdotykových karet k bezhotovostnímu placení ve stravovacích zařízeních EOP, a.s., a k umožnění vstupu a výstupu z prostor akciové společnosti EOP, a.s., ze dne 30. září 1996 na dobu neurčitou. Tato smlouva byla ukončena fúzí ke dni 30. června 2003. EOP, a.s., poskytla společnosti TEHOP, s.r.o., bezdotykové karty.
4. Smlouva o poskytování dispečerských služeb při řízení provozu horkovodních předávacích stanic v majetku nebo správě TEHOP, s.r.o., uzavřená podle obecných ustanovení obchodního a občanského zákoníku ze dne 28. února 2000 na dobu neurčitou. Tato smlouva byla ukončena fúzí ke dni 30. června 2003. EOP, a.s., poskytla společnosti TEHOP, s.r.o., dispečerské služby.
5. Základní mandátní smlouva o zařízení záležitostí souvisejících s výkonem investorské činnosti uzavřená dle § 566 a násl. Obchodního zákoníku č. 513/91 Sb. ze dne 7. května 1998 na dobu neurčitou, ve znění dodatku č. 3400/2002/02002098. Tato smlouva byla ukončena fúzí ke dni 30. června 2003. EOP, a.s., jako mandatář poskytla společnosti TEHOP, s.r.o., jako mandantovi investorsko inženýrskou činnost.
6. Smlouva o poskytování záručního, pozáručního servisu objektových měřidel tepla ze dne 3. května 1996 na dobu neurčitou. Tato smlouva byla ukončena fúzí ke dni 30. června 2003. EOP, a.s., poskytla společnosti TEHOP, s.r.o., servis měřidel.
7. Smlouva o přefakturaci odebrané elektrické energie ze dne 30. prosince 1998 na dobu neurčitou. Tato smlouva byla ukončena fúzí ke dni 30. června 2003. EOP, a.s., přefakturovala společnosti TEHOP, s.r.o., elektrickou energii.
8. Smlouva o zajištění provozu technologických zařízení uzavřená podle § 269 odst. 2. Obchodního zákoníku ze dne 30. srpna 2002 na dobu určitou od 1. listopadu 2002 do doby nabytí právní účinnosti fúze TEHOP-EOP. Tato smlouva byla ukončena fúzí ke dni 30. června 2003. EOP, a.s., zajišťovala pro TEHOP, s.r.o., provoz jeho technologických zařízení.
9. Mandátní smlouva o provádění správy hmotného majetku a o obstarání údržby uzavřená podle § 566 a násl. Obchodního zákoníku ze dne 30. srpna 2002 na dobu určitou od 1. listopadu 2002 do doby nabytí právní účinnosti fúze TEHOP-EOP. Tato smlouva byla ukončena fúzí ke dni 30. června 2003. EOP, a.s., zajišťovala pro TEHOP, s.r.o., správu hmotného majetku a obstarávala pro TEHOP, s.r.o., údržbu jeho majetku.
10. Smlouva o provádění oprav a údržby majetku uzavřená podle § 269 odst. 2. Obchodního zákoníku ze dne 30. srpna 2002 na dobu určitou od 1. listopadu 2002 do doby nabytí právní účinnosti fúze TEHOP-EOP. Tato smlouva byla ukončena fúzí ke dni 30. června 2003. EOP, a.s., prováděla pro TEHOP, s.r.o., opravy a údržbu jeho majetku.

Cena za poskytnuté a přijaté služby byla cenou obvyklou v místě a době plnění. Ovládané osobě z těchto smluvních vztahů se společností TEHOP, s.r.o., nevznikla újma.

## **REATEX a.s.**

### **A) smlouvy, kde je EOP, a.s., odběratelem**

1. Smlouva o správě nemovitosti ze dne 8. listopadu 1995 na dobu neurčitou. Tato smlouva byla ukončena ke dni 31. prosince 2003 a byla nahrazena smlouvou uzavřenou dne 19. září 2003. REATEX a.s., spravoval pro EOP, a.s., nemovitost.
2. Smlouva o pronájmu reklamní plochy ze dne 22. listopadu 1996 na dobu neurčitou, ve znění dodatků číslo 1 a 2. REATEX a. s., pronajal EOP, a.s., reklamní plochu.

### **B) smlouvy, kde je EOP, a.s., dodavatelem**

1. Smlouva o poskytování služeb ze dne 1. června 1996 na dobu neurčitou ve znění dodatku č. 1. EOP, a.s., poskytla společnosti REATEX a.s., administrativní práce včetně vedení účetnictví.
2. Smlouva o nájmu nebytových prostor ze dne 10. listopadu 1995 na dobu určitou do 31. prosince 2003. EOP, a.s., pronajala společnosti REATEX a.s., nebytové prostory.



3. Smlouva číslo 300 470 o zásobování teplem ze dne 5. března 1998 na dobu neurčitou ve znění dodatku na rok 2003. EOP, a.s., poskytla společnosti REATEX a.s., tepelnou energii.
4. Smlouva o poskytnutí zajištění úvěru ze dne 12. května 1995 na dobu určitou do 12. května 2003, ve znění dodatku č. 1. EOP, a.s., poskytla společnosti REATEX a.s., ručení za úvěr.
5. Zástavní smlouva ze dne 15. prosince 1995 na dobu určitou do splacení finančního závazku společnosti REATEX a.s., zajištěného zárukou EOP, a.s. Tato smlouva byla ukončena dne 11. prosince 2003. EOP, a.s., měla zástavní právo na část nemovitosti ve vlastnictví společnosti REATEX a.s.
6. Smlouva o úvěru ze dne 11. prosince 2003 na dobu určitou do 31. prosince 2005. EOP, a.s., poskytla společnosti REATEX a. s., úvěr.
7. Smlouva o nájmu nebytových prostor ze dne 9. září 2003 na dobu určitou do 31. prosince 2005. Tato smlouva nabývá účinnosti dnem 1. ledna 2004.

Cena za poskytnuté a přijaté služby byla cenou obvyklou v místě a době plnění. Ovládané osobě z těchto smluvních vztahů se společností REATEX a.s., nevznikla újma.

## **VAHO s.r.o.**

### **A) smlouvy, kde je EOP, a.s., odběratelem**

1. Smlouva o zajištění závodního stravování ze dne 23. března 1998 na dobu neurčitou, ve znění dodatků č. 1 až 8. Společnost VAHO s.r.o., poskytla EOP, a.s., služby závodního stravování a přefakturovala EOP, a.s., služby.
2. Smlouva o poskytování prací a služeb ze dne 13. června 2001 na dobu neurčitou, ve znění dodatku č.1. Společnost VAHO s.r.o., poskytla EOP, a.s., úklidové práce.
3. Smlouva o zajištění strážní služby ze dne 23. března 1998 na dobu neurčitou, ve znění dodatků č. 1 až 3. Společnost VAHO s.r.o., poskytla EOP, a.s., strážní službu.
4. Smlouva o provozování mezideponie odpadů a skladu nebezpečných odpadů ze dne 14. prosince 2001, s účinností od 1. ledna 2002, ve znění dodatků č. 1 a 2 na dobu neurčitou. Společnost VAHO s.r.o., provozovala pro EOP, a.s., mezideponii odpadů a sklad nebezpečných odpadů.
5. Smlouva č. 02004649 ze dne 31. října 2002 na dobu určitou do 31. prosince 2003, ve znění dodatků č.1 až 3. VAHO s.r.o., poskytla EOP, a.s., služby příjmu, uložení, vedení evidence, kontroly a výdeje zásob a další služby provozování skladového hospodářství.
6. Smlouva č. 02004650 mandátní ze dne 31. října 2002 na dobu neurčitou. VAHO s.r.o., jako mandatář prováděla pro EOP, a.s., provoz šrotového hospodářství.
7. Smlouva č. 02004651 o poskytování prací a služeb ze dne 31. října 2002 na dobu neurčitou. VAHO s.r.o., prováděla pro EOP, a.s., dělení materiálu v prostorách skladu.
8. Smlouva č. 03001954 o poskytování služeb ze dne 26. března 2003 s účinností od 1. dubna 2003 na dobu neurčitou. VAHO s.r.o., prováděla pro EOP, a.s., služby požární ochrany, služby v oblasti bezpečnosti ochrany zdraví při práci a další doprovodné služby při údržbě areálu.
9. Smlouva č. 03004889 o provádění údržby zelených ploch a komunikací v areálu EOP ze dne 15. prosince 2003 na dobu určitou od 1. ledna 2004 do 31. prosince 2004.

### **B) smlouvy, kde je EOP, a.s., dodavatelem**

1. Smlouva o pronájmu prostor denní kantýny v objektu správní budovy B č. 49 ze dne 29. března 1996 na dobu neurčitou, ve znění dodatků č. 1 a 2. EOP, a.s., pronajala společnosti VAHO s.r.o., denní kantýnu a prodala jí elektrickou energii.
2. Smlouva o nájmu objektů a zpevněné plochy v majetku EOP, a.s.(§ 663 a následující občanského zákoníku) ze dne 31. října 2002 na dobu neurčitou, ve znění dodatku č. 1. EOP, a.s., pronajala společnosti VAHO s.r.o., vymezené objekty a panelovou plochu v areálu EOP, a.s.
3. Smlouva o nájmu věci a zařízení uzavřená podle ustanovení § 663 a 684 ze dne 31. října 2002 na dobu neurčitou. EOP, a.s., pronajala společnosti VAHO s.r.o., zařízení a prostředky pro skladování zásob a zboží.
4. Smlouva o nájmu nemovitosti a vnitřního vybavení uzavřená podle § 663a a následujících občanského zákoníku ze dne 26. března 2003 s účinností od 1. dubna 2003 na dobu neurčitou. EOP, a.s., pronajala společnosti VAHO s.r.o., objekt č. 46.

5. Smlouva o nájmu požární výstroje a výzbroje a dalších věcí movitých uzavřená podle § 663 a následujících občanského zákoníku ze dne 26. března 2003 s účinností od 1. dubna 2003 na dobu neurčitou. EOP, a.s., pronajala společnosti VAHO s.r.o., požární výzbroj a výstroj.

6. Smlouva o zapůjčování tlakových plynových lahví ze dne 1. ledna 2003 na dobu určitou do 31. prosince 2003. EOP, a.s., pronajala společnosti VAHO s.r.o., tlakové láhve.

7. Smlouva o zapůjčování tlakových plynových lahví ze dne 23. prosince 2003 na dobu určitou od 1. ledna 2004 do 31. prosince 2004.

Cena za poskytnuté a přijaté služby byla cenou obvyklou v místě a době plnění. Ovládané osobě z těchto smluvních vztahů se společností VAHO s.r.o., nevznikla újma.

## **Pražská teplárenská a.s.**

### **A) smlouva, kde je EOP, a.s., odběratelem**

1. Smlouva o pronájmu tepelného zařízení č. 02510072 ze dne 12. listopadu 2002 na dobu určitou do 30. dubna 2003. Pražská teplárenská a.s., pronajala společnosti EOP, a.s., dva horkovodní kotle.

2. Kupní smlouva č. 03002933 na prodej nepotřebného majetku ze dne 13. května 2003. Pražská teplárenská a.s., prodala společnosti EOP, a.s., dva horkovodní kotle.

Cena za poskytnuté služby byla cenou obvyklou v místě a době plnění. Ovládané osobě z tohoto smluvního vztahu se společností Pražská teplárenská a.s., nevznikla újma.

## **Energotrans, a.s.**

### **B) smlouva, kde je EOP, a.s., odběratelem**

1. Rámcová smlouva na dodávku a odběr elektriny ze dne 13. listopadu 2003 na dobu neurčitou.

## **INTERNATIONAL POWER – Štětí s.r.o.**

### **A) smlouvy, kde je EOP, a.s., dodavatelem**

1. Smlouva o nájmu nebytových prostor v majetku EOP, a.s., ze dne 11. října 2002 na dobu neurčitou, ve znění dodatku č. 1. EOP, a.s., pronajala společnosti INTERNATIONAL POWER – Štětí s.r.o., nebytové prostory v areálu elektrárny.

2. Smlouva o poskytování služeb ze dne 4. března 2003 na dobu neurčitou. EOP, a.s., poskytla společnosti INTERNATIONAL POWER – Štětí s.r.o., služby spočívající ve vedení účetnictví.

3. Smlouva o poskytnutí služby ze dne 6. března 2003 na dobu určitou do 31. března 2003. EOP, a.s., zpracovala pro společnost INTERNATIONAL POWER – Štětí s.r.o., účetní závěrku za rok 2002 a přiznání k dani z příjmů právnických osob za rok 2002.

Cena za poskytnuté služby byla cenou obvyklou v místě a době plnění. Ovládané osobě z tohoto smluvního vztahu se společností INTERNATIONAL POWER – Štětí s.r.o., nevznikla újma.

## **III) Jiné právní úkony učiněné ovládanou osobou v zájmu propojených osob mezi shora uvedenými osobami:**

### **IPR plc**

1. EOP, a.s., zapůjčila svého zaměstnance společnosti IPR plc na období od 1. ledna 2003 do 30. září 2003. IPR plc uhradila EOP, a.s., veškeré náklady na tohoto zaměstnance.

2. Společnost IPR plc přefakturovala EOP, a.s., poměrnou část nákladů na pojištění proti terorismu.

### **International Power Holdings B.V.**

1. EOP, a.s., vyplatila společnosti International Power Holdings B.V. dividendu.

## **DEOP v.o.s.**

1. DEOP v.o.s., v souladu se společenskou smlouvou uhradila EOP, a.s., podíl na zisku za rok 2002.

## **Pražská teplárenská a.s.**

1. EOP, a.s., v roce 2003 přijala dividendu od společnosti Pražská teplárenská a.s.
2. Pražská teplárenská a.s., přefakturovala společnosti EOP, a.s., cestovní výdaje.

## **EOP & HOKA s.r.o.**

1. EOP & HOKA s.r.o., přefakturovala společnosti EOP, a.s., náklady na tlakovou hadici při opravě buldozeru a náklady na novou autobaterii pro buldozer.
2. EOP & HOKA s.r.o., přefakturovala společnosti EOP, a.s., náklady spojené s úpravou svého software dle potřeb EOP, a.s.
3. EOP & HOKA s.r.o. na základě dohody o zápočtu uzavřené s EOP, a.s., dne 26. ledna 2004 převedla přijaté zálohy od EOP, a.s., z jedné investiční akce na druhou.

## **VAHO s.r.o.**


1. VAHO s.r.o., přefakturovala společnosti EOP, a.s., opravy zařízení ve skladech na základě objednávek číslo 03001566 (opravy vysokozdvizného vozíku), 03002984 (opravy tabulových nůžek a vysokozdvizného vozíku), 03005242 (oprava osvětlení), 03005597 (oprava pily).
2. VAHO s.r.o., zajistila pro společnost EOP, a.s., rautové služby na základě objednávek číslo 03001471, 03002474, 03004655 a 03004656, 03005235, 03005249, 03005650, 02004764 a 03005373.
3. VAHO s.r.o., zajistila pro společnost EOP, a.s., ochranné nápoje dle objednávek číslo 03001472 a 03003091.
4. VAHO s.r.o., zajistila pro společnost EOP, a.s., občerstvení při konání Dne otevřených dveří na základě objednávky číslo 03004654.
5. VAHO s.r.o., zajistila pro společnost EOP, a.s., vánoční a silvestrovské občerstvení pro směnové zaměstnance dle objednávky číslo 03005372.

Cena za poskytnuté a přijaté služby byla cenou obvyklou v místě a době plnění. Ovládané osobě z výše uvedených právních úkonů s propojenými osobami nevznikla újma.

EOP, a.s., neučinila žádné jiné právní úkony s propojenými osobami kromě právních úkonů výše uvedených.

V Opatovicích nad Labem, 17. března 2004

Za představenstvo společnosti:



Michael Causton – místopředseda představenstva



Ing. František Hejčl – člen představenstva





**Elektrárny Opatovice, a.s.**

Opatovice nad Labem, 532 13 Pardubice 2  
tel.: +420 466 843 111, fax: +420 466 536 030  
e-mail: info@eop.cz

IČO: 45534292, DIČ: CZ45534292

[www.eop.cz](http://www.eop.cz)